

# Newsletter - Ovinos e Caprinos

SEMANA 37  
11-09 a 17-09-2023

## Ovinos

### DESTAQUE SEMANAL - OVINOS

Na semana em análise registou-se um ligeiro aumento das cotações médias nacionais dos borregos de <12 kg (+8 cêntimos / kg) e de 22-28 kg (+6 cêntimos / kg) em relação à semana anterior. Pelo contrário, os borregos de >28 kg sofreram uma redução (-9 cêntimos / kg).

Na Beira Interior deu-se uma subida dos borregos de <12 kg na área de mercado da Cova da Beira (+22 cêntimos / kg).

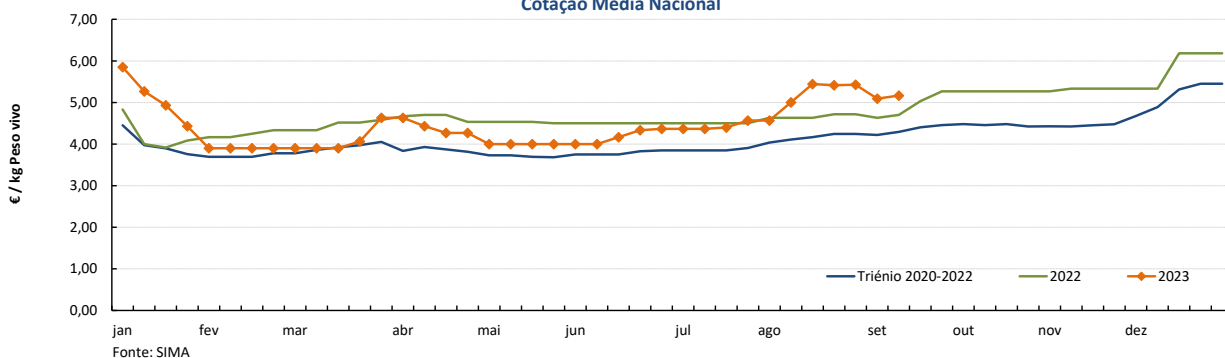
No Alentejo registou-se um aumento dos borregos de 13-21 kg (+10 a +40 cêntimos / kg) e de 22-28 kg (+5 a +20 cêntimos / kg) e uma descida dos borregos de >28 kg (-5 a -15 cêntimos / kg) em todas as áreas de mercado.

### COTAÇÕES MÉDIAS NACIONAIS - SEMANAIS

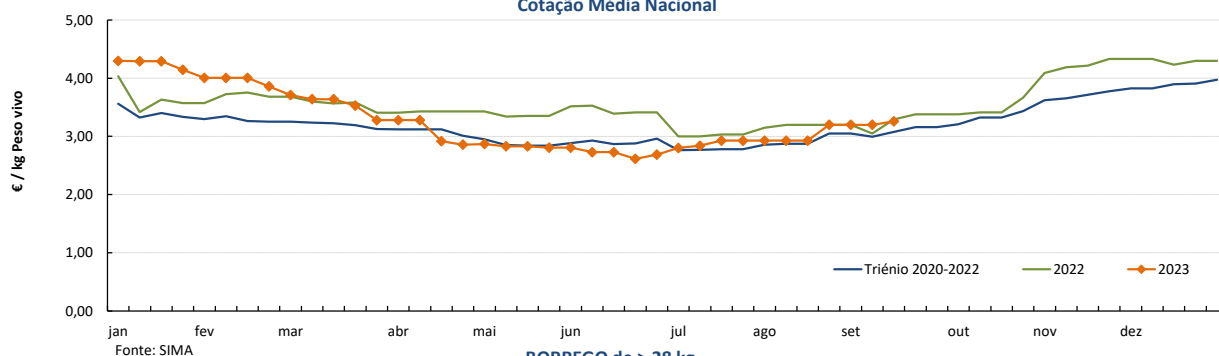
PRODUTO	Unidade de Comercialização	MÉDIA DA SEMANA	VARIACÃO PERCENTUAL		
			Semana Anterior	Semana Homóloga do ano anterior	Semana Homóloga do Triénio 2020-2022
<b>Borrego de &lt; 12 kg</b>	€ / kg Peso vivo	<b>5,17</b>	1,4	9,9	20,3
<b>Borrego de 22-28 kg</b>	€ / kg Peso vivo	<b>3,26</b>	1,8	-1,0	6,0
<b>Borrego de &gt; 28 kg</b>	€ / kg Peso vivo	<b>2,66</b>	-3,2	-14,5	-6,0

### Gráficos de cotações mais frequentes

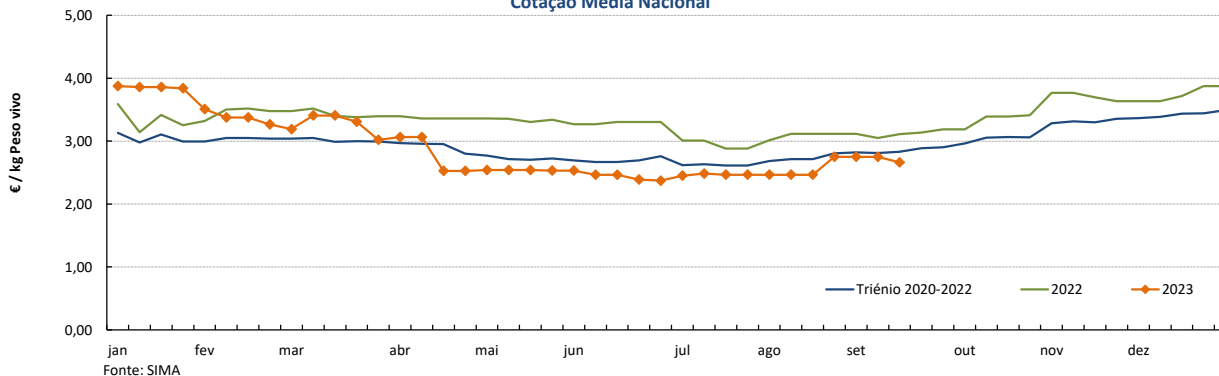
**BORREGO de <12 kg**  
Cotação Média Nacional



**BORREGO de 22-28 kg**  
Cotação Média Nacional



**BORREGO de > 28 kg**  
Cotação Média Nacional



## Caprinos

11-09 a 17-09-2023

### DESTAQUE SEMANAL - CAPRINOS

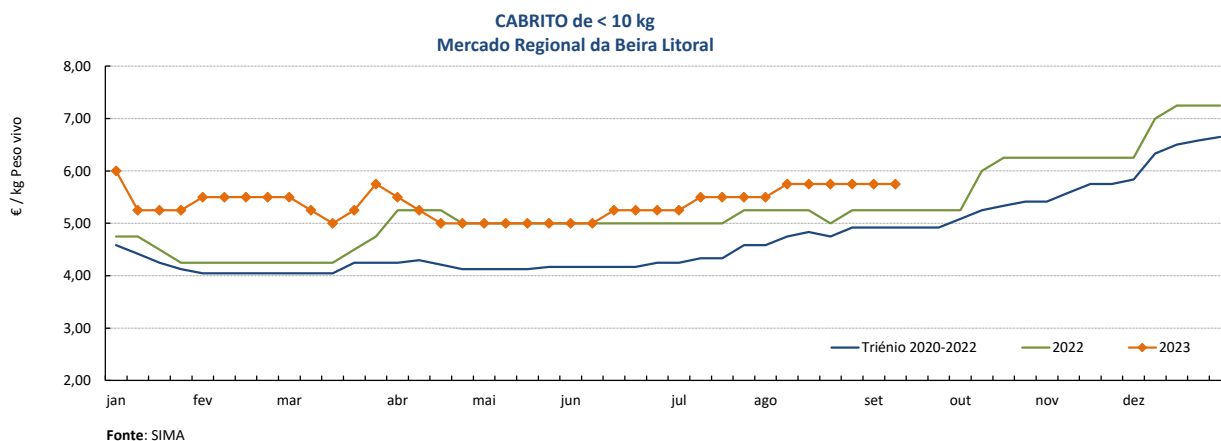
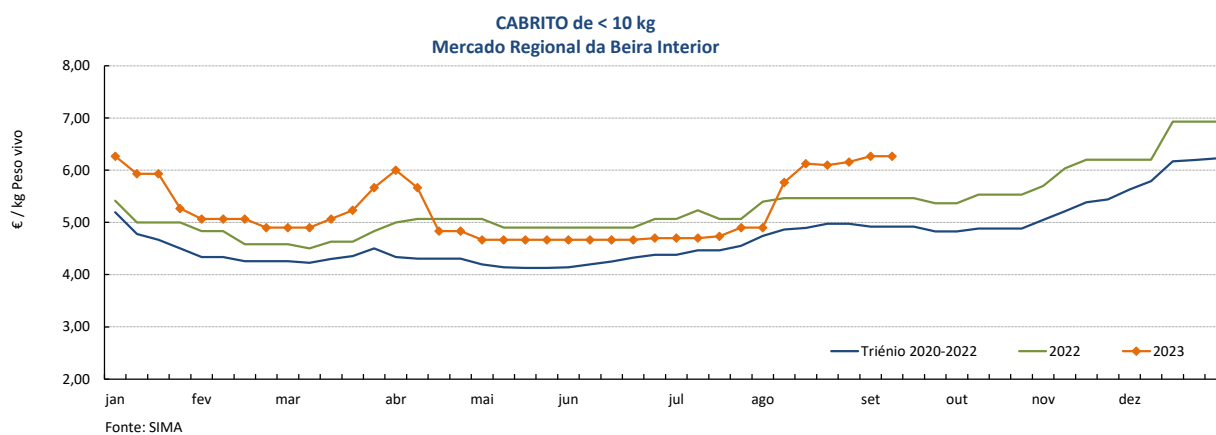
Na semana em análise as cotações médias regionais dos cabritos de <10 kg mantiveram-se estáveis em relação à semana anterior nas três regiões analisadas, Beira Interior, Beira Litoral e Trás-os-Montes.

Na Beira Interior deu-se um acréscimo da cotação máx. dos cabritos de <10 kg na área de mercado da Cova da Beira (+42 cêntimos / kg).

No Alentejo ocorreu uma subida da cot. máx. dos cabritos de <10 kg no Alentejo Norte (+25 cêntimos / kg) e das cot. +freq. dos cabritos de >10 kg no Alentejo Norte (+25 cêntimos / kg) e em Estremoz (+75 cêntimos / kg).

Cabrito < 10 kg	Unidade de Comercialização	MÉDIA DA SEMANA	VARIÇÃO PERCENTUAL		
			Semana Anterior	Semana Homóloga do ano anterior	Semana Homóloga do Triénio 2020-2022
<b>Beira Interior</b>	€ / kg Peso vivo	<b>6,27</b>	0,0	14,6	27,4
<b>Beira Litoral</b>	€ / kg Peso vivo	<b>5,75</b>	0,0	9,5	16,9
<b>Trás-os-Montes</b>	€ / kg Peso vivo	<b>6,00</b>	0,0	0,0	10,8

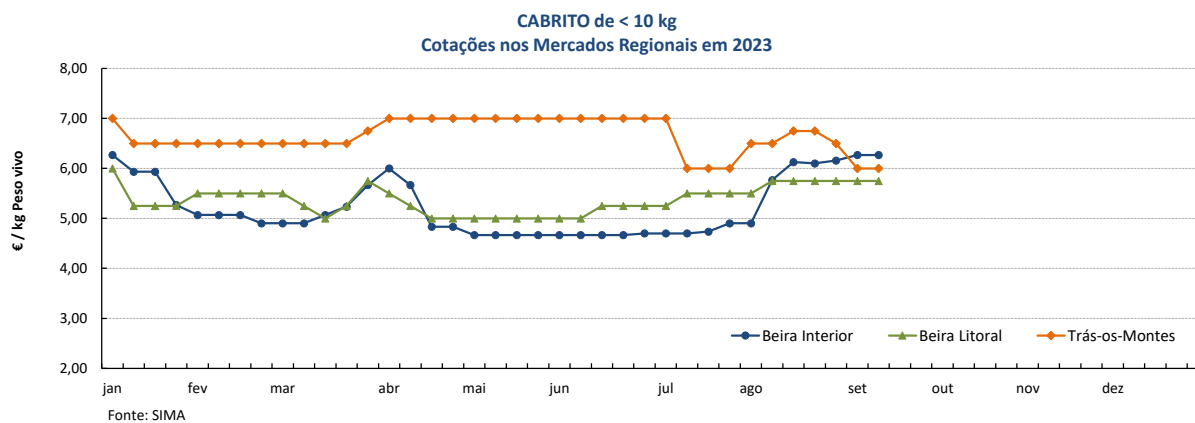
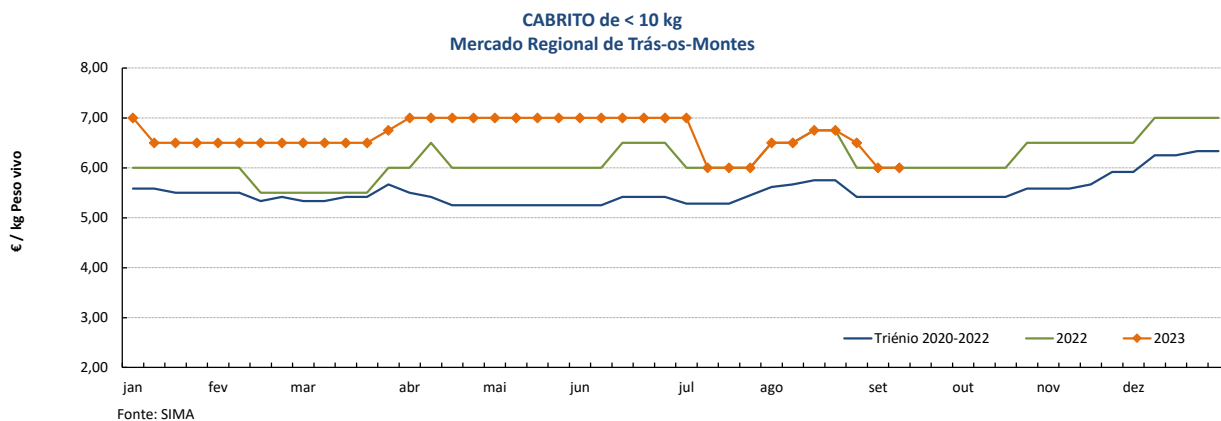
### Gráficos de cotações mais frequentes



## Caprinos

11-09 a 17-09-2023

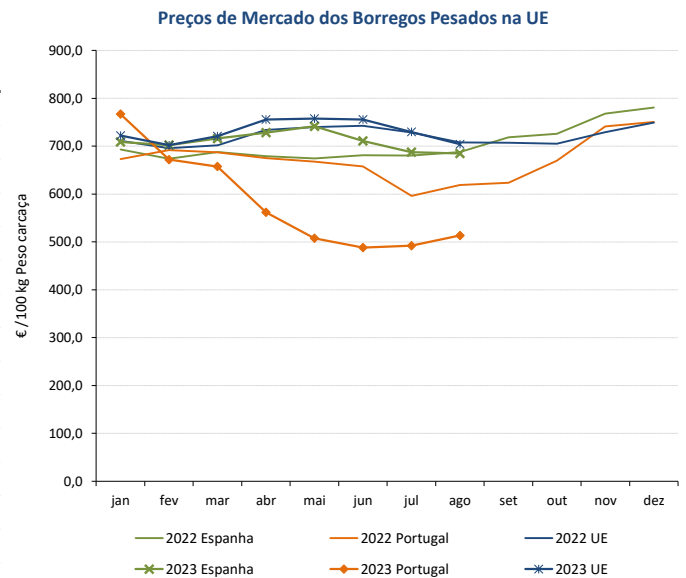
### Gráficos de cotações mais frequentes



## PREÇOS MÉDIOS DE MERCADO NA UNIÃO EUROPEIA

### 1. BORREGOS PESADOS

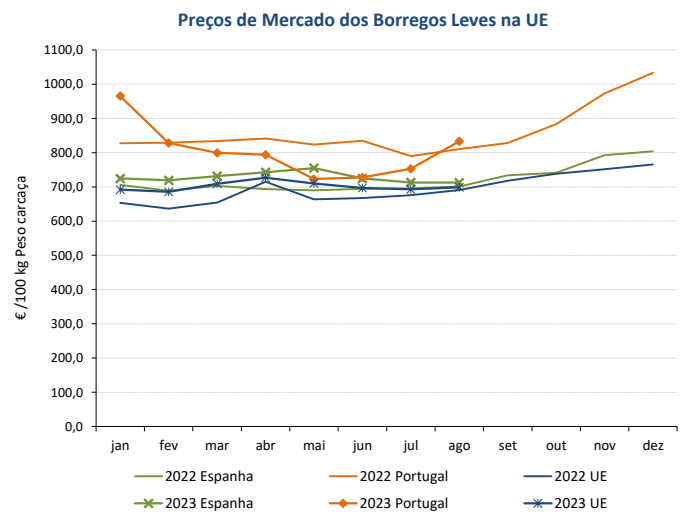
PAÍSES	EUR / 100 kg Peso carcaça		VAR.% Semana anterior
	SEMANA DE 04/09 a 10/09/2023	SEMANA DE 28/08 a 03/09/2023	
Bélgica	664,80	675,20	-1,5
Alemanha			
Estónia	824,14	711,66	15,8
Espanha	741,42	711,70	4,2
França	800,00	796,00	0,5
Croácia	942,05	942,32	0,0
Irlanda	617,67	617,89	0,0
Itália	511,00	563,00	-9,2
Chipre	713,00	714,00	-0,1
Letónia	535,32	557,86	-4,0
Lituânia	595,11	600,59	-0,9
Hungria	774,43	793,31	-2,4
Países Baixos	608,68		
Áustria	687,00	690,00	-0,4
Polónia			
Portugal	550,00	550,00	0,0
Roménia	490,58	430,61	13,9
Eslovénia	697,60	707,11	-1,3
Finlândia	636,52	636,52	0,0
Suécia	605,93	641,97	-5,6
UE27	718,45	700,53	2,6



**Nota:** Em março de 2019 Portugal alterou a metodologia de cálculo do preço dos borregos leves (passando a incluir todas as categorias de borregos com peso de carcaça inferior a 13 Kg) e passou a comunicar o preço dos borregos pesados.

### 2. BORREGOS LEVES

Bulgária	866,58	970,91	-10,7
Estónia	711,59	736,45	-3,4
Grécia	760,12	736,49	3,2
Espanha	961,21	991,82	-3,1
Croácia	681,00	644,00	5,7
Itália	514,20	506,25	1,6
Letónia		847,93	
Hungria			
Polónia			
Portugal	835,26	864,50	-3,4
Roménia			
Eslovénia	692,38	657,49	5,3
Eslováquia			
UE27	733,34	725,87	1,0



Fonte: Comissão Europeia - Regulamento de Execução (UE) 2017/1185

**Ovinos e Caprinos**

11-09 a 17-09-2023

**COMÉRCIO INTERNACIONAL - janeiro a julho**

PRODUTO	ENTRADAS		SAÍDAS		Variação 2023/2022 %	
	2023	2022	2023	2022	ENTRADAS	SAÍDAS
<b>Cabeças</b>						
Outros Ovinos Vivos	55 741	89 516	331 395	320 733	-37,7	3,3
Ovinos Reprodutores Raça Pura						
Outros Caprinos Vivos	13 863	13 239		351	4,7	
Caprinos Reprodutores Raça Pura	3 727	1 164			220,2	
<b>tonelada</b>						
Carne Ovino Congelada	1 431,2	1 268,6	82,9	509,3	12,8	-83,7
Carne Ovino Fresca/Refrig.	2 734,4	2 192,8	647,1	461,3	24,7	40,3
Outros Ovinos Vivos	1 716,8	3 192,9	13 033,4	12 885,6	-46,2	1,1
Ovinos Reprodutores Raça Pura						
Miudezas Ovino/Cap.	11,7	15,5	290,8	304,0	-24,5	-4,3
Carne Caprino Congelada	645,4	491,3	16,7	25,9	31,4	-35,5
Carne Caprino Fresca/Refrigerada	440,3	632,7	6,7	9,5	-30,4	-29,4
Outros Caprinos Vivos	119,2	129,5		14,1	-7,9	
Caprinos Reprodutores Raça Pura	22,2	7,1			214,1	
<b>TOTAL - Ovinos</b>	<b>5 894,1</b>	<b>6 669,8</b>	<b>14 054,2</b>	<b>14 160,1</b>	<b>-11,6</b>	<b>-0,7</b>
<b>TOTAL - Caprinos</b>	<b>1 227,1</b>	<b>1 260,5</b>	<b>23,4</b>	<b>49,5</b>	<b>-2,6</b>	<b>-52,7</b>
<b>1 000 €</b>						
Carne Ovino Congelada	10 807,2	9 678,5	702,5	2 422,4	11,7	-71,0
Carne Ovino Fresca/Refrigerada	18 582,9	13 979,7	3 663,2	2 049,9	32,9	78,7
Outros Ovinos Vivos	5 685,8	9 242,2	60 410,8	60 416,0	-38,5	0,0
Ovinos Reprodutores Raça Pura						
Miudezas Ovino/Caprinos	19,8	24,2	501,5	561,4	-18,2	-10,7
Carne Caprino Congelada	5 112,2	3 867,5	152,1	255,2	32,2	-40,4
Carne Caprino Fresca/Refrigerada	3 780,0	5 031,1	35,2	47,7	-24,9	-26,0
Outros Caprinos Vivos	741,9	659,7	12,3	12,5	12,5	-2,1
Caprinos Reprodutores Raça Pura	203,6	58,4			248,7	
<b>TOTAL - Ovinos</b>	<b>35 095,8</b>	<b>32 924,5</b>	<b>65 278,0</b>	<b>65 449,8</b>	<b>6,6</b>	<b>-0,3</b>
<b>TOTAL - Caprinos</b>	<b>9 837,7</b>	<b>9 616,7</b>	<b>199,6</b>	<b>315,4</b>	<b>2,3</b>	<b>-36,7</b>

FONTE: INE (2023 - dados preliminares)

## Ovinos e Caprinos

11-09 a 17-09-2023

### ÍNDICE DE PREÇOS DE PRODUTOS AGRÍCOLAS NO PRODUTOR (Base 2015)

(Continente)

	julho 2023	junho 2023	junho 2022	Var. % Mês anterior	Var. % Mês homólogo ano anterior
<b>Ovinos e Caprinos</b>	133,62	144,54	122,34	-7,6	9,2

FONTE: INE

### ÍNDICE HARMONIZADO DE PREÇOS NO CONSUMIDOR (Base 2015)

(Portugal)

	julho 2023	junho 2023	julho 2022	Var. % Mês anterior	Var. % Mês homólogo ano anterior
<b>Carne de Ovino e Caprino</b>	129,10	129,06	122,13	0,0	5,7

Fonte: Eurostat

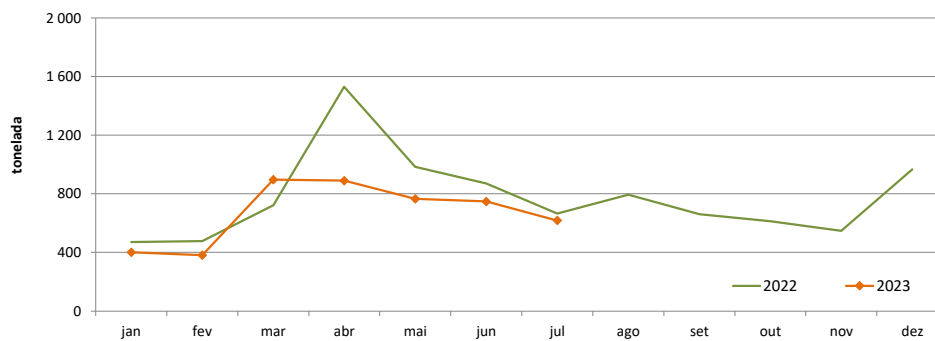
### ABATES APROVADOS PARA CONSUMO - janeiro a julho

(Portugal)

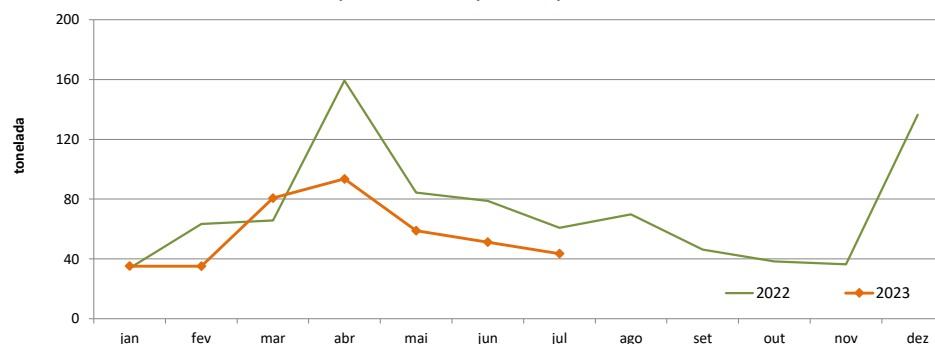
	Cabeças		tonelada		Var. período homólogo ano anterior (%)	
	2023	2022	2023	2022	Cabeças	tonelada
<b>Borregos de &lt;10 Kg</b>	96 838	107 136	658,7	699,4	-9,6	-5,8
<b>Borregos de &gt;10 Kg</b>	208 364	254 408	2 954,8	3 507,7	-18,1	-15,8
<b>Adultos</b>	48 026	64 129	1 084,6	1 513,9	-25,1	-28,4
<b>TOTAL - Ovinos</b>	353 228	425 673	4 698,1	5 720,9	-17,0	-17,9
<b>Cabritos</b>	46 766	63 075	266,9	362,2	-25,9	-26,3
<b>Adultos</b>	7 711	10 868	130,7	183,7	-29,0	-28,9
<b>TOTAL - Caprinos</b>	54 477	73 943	397,6	545,9	-26,3	-27,2

FONTE: INE (dados provisórios)

#### Ovinos - Abates aprovados para consumo



#### Caprinos - Abates aprovados para consumo



O conhecimento do mercado é a chave do sucesso!

O **SIMA** disponibiliza informação essencial para os empresários agrícolas e outros agentes tomarem as melhores decisões

Para consulta de preços de produtos agrícolas consultar o site: [regsima.gpp.pt/regsima/consulta/](https://regsima.gpp.pt/regsima/consulta/)

Coordenação Central  
Gabinete de Planeamento, Políticas e Administração Geral  
Direção de Serviços de Estatística  
Divisão de Estatística

tel: 213 234 600

SISTEMA DE INFORMAÇÃO DE MERCADOS AGRÍCOLAS  
e-mail: [sima@gpp.pt](mailto:sima@gpp.pt)  
Praça do Comércio, 1149-010 Lisboa

As Newsletters do SIMA podem também ser consultadas no facebook em: <https://www.facebook.com/SIMA.Portugal>