

Newsletter - Coelhos

SEMANA 19
08-05 a 14-05-2023

Coelhos

DESTAQUE SEMANAL

Na semana em análise as cotações médias nacionais do coelho vivo (de 2,2 a 2,5 kg) e do coelho abatido (de 1,1 a 1,3 kg) voltaram a manter-se estáveis em relação à semana anterior.

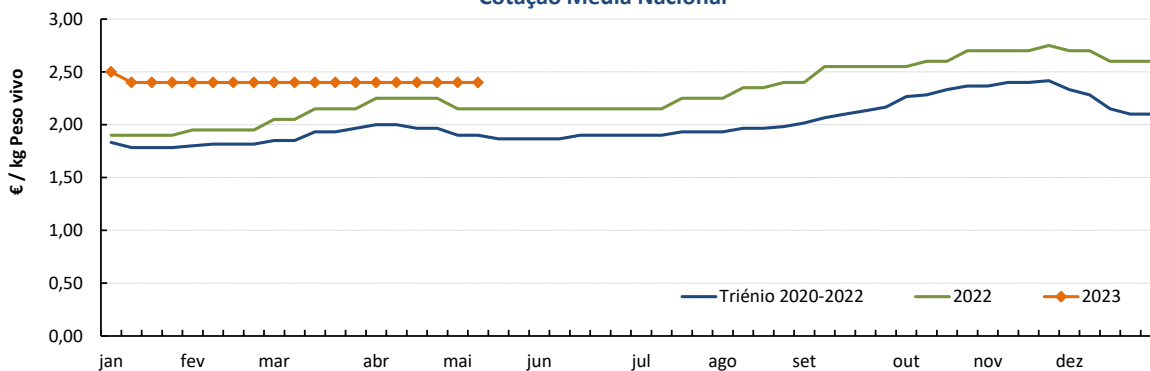
A oferta e a procura de coelho foram fracas e equilibradas. A oferta embora seja fraca é suficiente para satisfazer a procura.

COTAÇÕES MÉDIAS NACIONAIS - SEMANAIS

PRODUTO	Unidade de Comercialização	MÉDIA DA SEMANA	VARIÇÃO PERCENTUAL		
			Semana Anterior	Semana Homóloga do ano anterior	Semana Homóloga do Triénio 2020-2022
Coelho vivo - 2,2 a 2,5 kg	€ / kg P. vivo	2,40	0,00	11,6	26,3
Coelho abatido - 1,1 a 1,3 kg	€ / kg P. carcaça	6,05	0,00	31,5	43,5

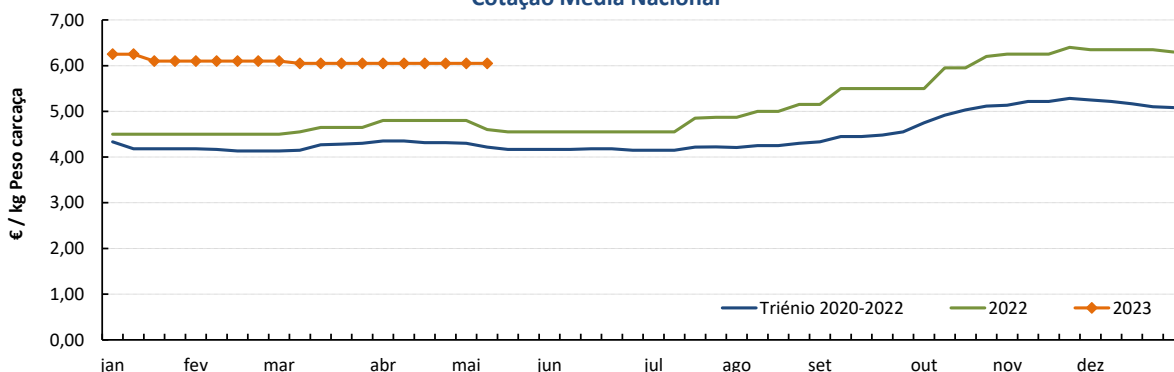
Gráficos de cotações mais frequentes

COELHO VIVO de 2,2 a 2,5 kg
Cotação Média Nacional



Fonte: SIMA

COELHO ABATIDO de 1,1 a 1,3 kg
Cotação Média Nacional



Fonte: SIMA

Coelhos

08-05 a 14-05-2023

Cotações em Mercados / Bolsas de outros países da União Europeia

1. ESPANHA

1.1. MADRID / LONCUN - BOLSA

		sem 18/2023	sem 19/2023	Var. Sem Ant. (€ / kg)	Variação (%) Sem. Ant.
Coelho jovem 1,75 - 2,20 kg	EUR / kg P. vivo	2,400	2,400	0,000	0,0

1.2. MONCUN (BOLSAS DE BELLPUIG E MERCOLÉRIDA)

		sem 18/2023	sem 19/2023	Var. Sem Ant. (€ / kg)	Variação (%) Sem. Ant.
Coelho de 1,900 - 2,125 kg	EUR / kg P. vivo	2,480	2,520	0,040	1,6
Coelho com mais de 2,125 kg	EUR / kg P. vivo	2,430	2,470	0,040	1,6

1.3. PREÇO MÉDIO NACIONAL DE ESPANHA

		sem 17/2023	sem 18/2023	Var. Sem Ant. (€ / kg)	Variação (%) Sem. Ant.
Coelho jovem de 1,80 - 2,20 kg	EUR / kg P. vivo	2,4580	2,4365	-0,022	-0,9

2. FRANÇA

2.1. COTAÇÃO NACIONAL - PRODUÇÃO

		21/04/2023	28/04/2023	Var. Sem Ant. (€ / kg)	Variação (%) Sem. Ant.
Coelho Vivo	EUR / kg P. vivo	2,620	2,340	-0,280	-10,7

2.2. RUNGIS

		05/05/2023	12/05/2023	Var. Sem Ant. (€ / kg)	Variação (%) Sem. Ant.
Coelho "Standard"	EUR / kg P. C.	6,30	6,30	0,000	0,0
Coelho "Trie"	EUR / kg P. C.	7,00	7,00	0,000	0,0

3. ITÁLIA

CUN Conigli

		05/05/2023		12/05/2023		Variação (%) Sem. Ant.
		Cot. Mínima	Cot. Máxima	Cot. Mínima	Cot. Máxima	
Coelho até 2,5 kg	EUR / kg P. vivo	n.d.	n.d.	n.d.	n.d.	
Coelho com >2,5 kg	EUR / kg P. vivo	n.d.	n.d.	n.d.	n.d.	

n.d. - não disponível

Coelhos

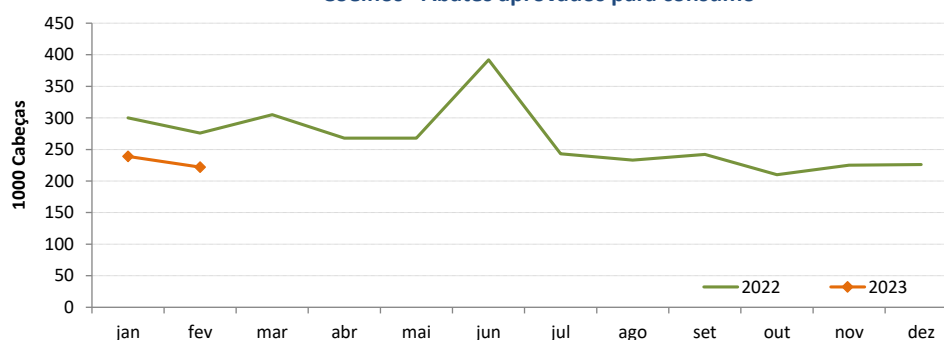
08-05 a 14-05-2023

ABATES APROVADOS PARA CONSUMO - janeiro a fevereiro

(Continente)

	1000 Cabeças		tonelada (t)		Variação período homólogo do ano anterior (%)	
	2023	2022	2023	2022	Cabeças	tonelada
Coelhos	461	576	755	705	-20,0	7,1

Fonte: INE

Coelhos - Abates aprovados para consumo


COMÉRCIO INTERNACIONAL DE COELHOS - janeiro a março

PRODUTO	ENTRADAS		SAÍDAS		Variação 2023/2022 %	
	2023	2022	2023	2022	ENTRADAS	SAÍDAS
Cabeças						
Coelhos Domésticos	3 931	59 682	658 477	555 293	-93,4	18,6
tonelada						
Carne e Miudezas de Coelhos	393,5	441,7	29,2	37,6	-10,9	-22,3
Carne e Miudezas de Lebres	76,0	57,8	0,5	0,7	31,5	-32,7
Coelhos Domésticos	5,4	129,4	805,3	695,8	-95,8	15,7
Lebres			62,0	78,0		-20,5
TOTAL - Carne/Miudezas	469,5	499,6	29,7	38,3	-6,0	-22,5
TOTAL - Animais vivos	5,4	129,4	867,2	773,8	-95,8	12,1
1 000 €						
Carne e Miudezas de Coelhos	2 136	1 776	135	150	20,3	-10,0
Carne e Miudezas de Lebres	476	315	3	3	51,4	-6,1
Coelhos Domésticos	46	290	1 936	1 399	-84,1	38,4
Lebres			119	152		-22,2
TOTAL	2 658	2 381	2 192	1 704	11,7	28,7

Fonte: INE (dados preliminares)

O conhecimento do mercado é a chave do sucesso!

O SIMA disponibiliza informação essencial para os empresários agrícolas e outros agentes tomarem as melhores decisões

 Para consulta de preços de produtos agrícolas consultar o site: regsima.gpp.pt/regsima/consulta/
Coordenação Central

 Gabinete de Planeamento, Políticas e Administração Geral
 Direção de Serviços de Estatística
 Divisão de Estatística

tel: 213 234 600

SISTEMA DE INFORMAÇÃO DE MERCADOS AGRÍCOLAS
 e-mail: sima@gpp.pt

 As Newsletter do SIMA podem também ser consultadas no facebook em: <https://www.facebook.com/SIMA.Portugal>