

# Newsletter - Ovinos e Caprinos

SEMANA 10  
06-03 a 12-03-2023

## Ovinos

### DESTAQUE SEMANAL - OVINOS

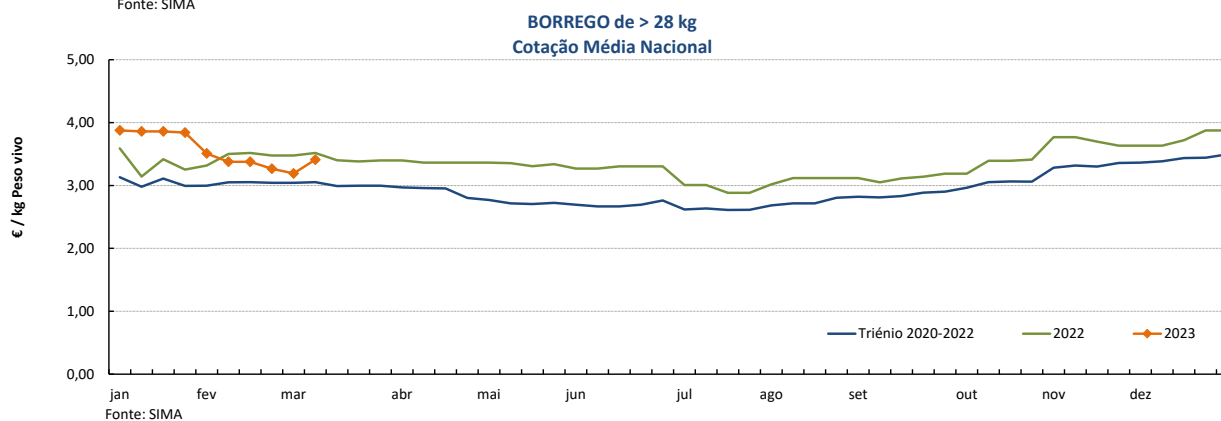
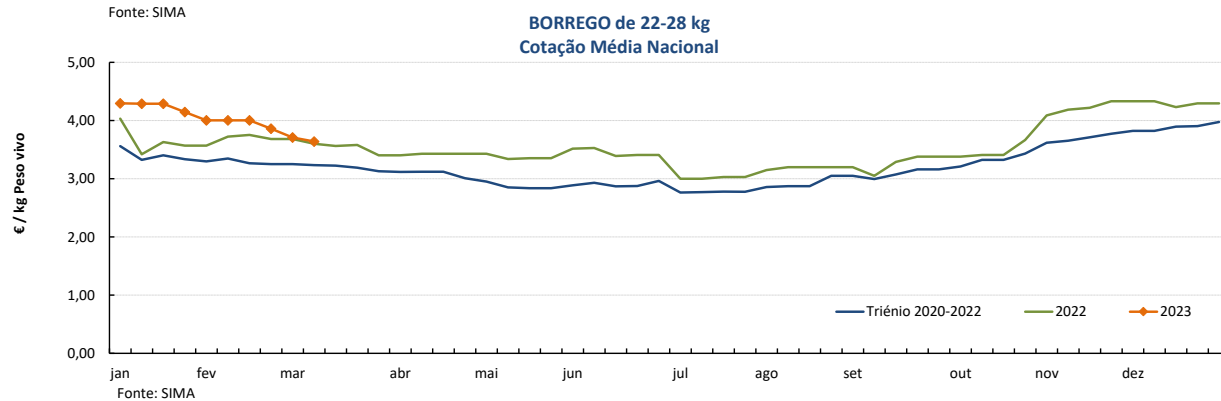
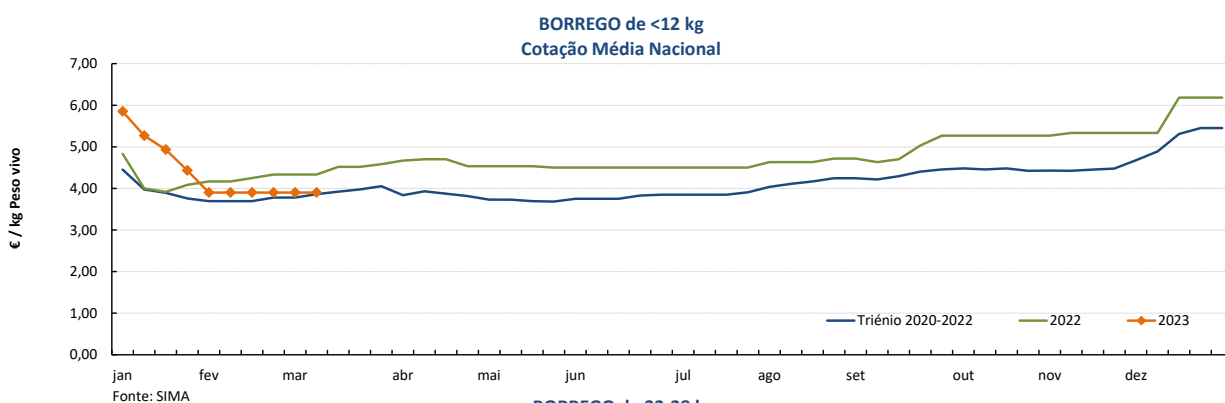
Na semana em análise a evolução em relação à semana anterior das cotações médias nacionais dos borregos analisados foi distinta: estabilidade dos de <12 kg, redução dos de 22-28 kg (-7 cêntimos / kg) e aumento dos de >28 kg (+22 cêntimos / kg). Os borregos de <12 kg continuaram estáveis pela 5ª semana consecutiva, após a quebra significativa registada em janeiro.

As cotações dos borregos de 13-21 e de >28 kg apresentaram uma subida em todas as áreas de mercado do Alentejo com exceção de Évora (+5 a +70 cêntimos / kg); pelo contrário, os borregos de 22-28 kg sofreram uma descida em Beja e Elvas (respetivamente -35 e -5 cêntimos / kg).

### COTAÇÕES MÉDIAS NACIONAIS - SEMANAIS

PRODUTO	Unidade de Comercialização	MÉDIA DA SEMANA	VARIACÃO PERCENTUAL		
			Semana Anterior	Semana Homóloga do ano anterior	Semana Homóloga do Triénio 2020-2022
<b>Borrego de &lt; 12 kg</b>	€ / kg Peso vivo	<b>3,90</b>	0,0	-10,0	1,0
<b>Borrego de 22-28 kg</b>	€ / kg Peso vivo	<b>3,64</b>	-1,9	1,1	12,6
<b>Borrego de &gt; 28 kg</b>	€ / kg Peso vivo	<b>3,41</b>	6,8	-3,1	11,7

### Gráficos de cotações mais frequentes



## Caprinos

06-03 a 12-03-2023

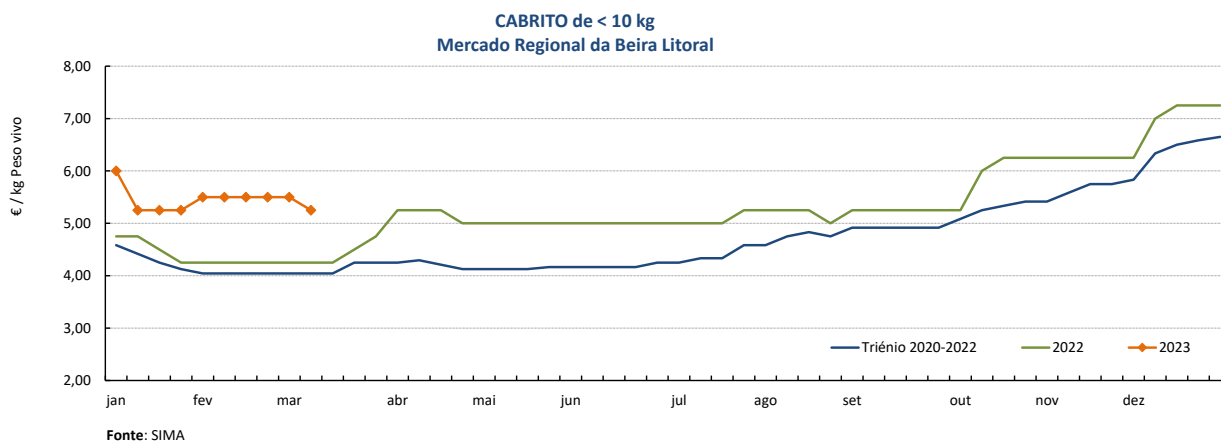
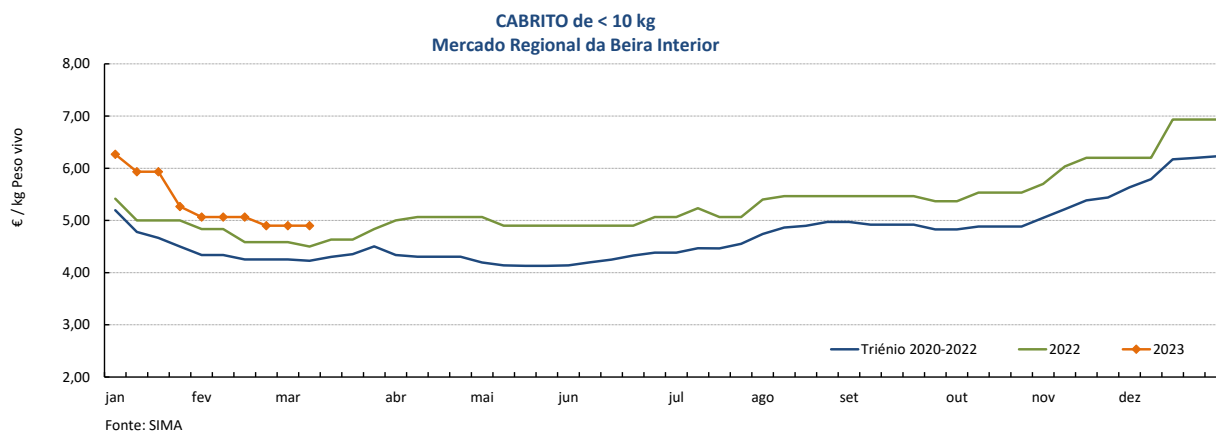
### DESTAQUE SEMANAL - CAPRINOS

Na semana em análise ocorreu uma redução em relação à semana anterior da cotação média dos cabritos de <10 kg na região da Beira Litoral (-25 cêntimos / kg); estabilidade na Beira Interior e em Trás-os-Montes. Na Beira Litoral registou-se uma descida das cotações dos cabritos de <10 kg na área de mercado de Viseu (-50 cêntimos / kg). Nesta área de mercado a oferta e a procura foram muito fracas. Redução dos cabritos de <10 kg no Alentejo Norte e em Estremoz (-10 cêntimos / kg). Nestas duas áreas a oferta foi fraca e a procura relativamente fraca.

### COTAÇÕES MÉDIAS REGIONAIS - SEMANAIS

Cabrito < 10 kg	Unidade de Comercialização	MÉDIA DA SEMANA	VARIÇÃO PERCENTUAL		
			Semana Anterior	Semana Homóloga do ano anterior	Semana Homóloga do Triénio 2020-2022
Beira Interior	€ / kg Peso vivo	<b>4,90</b>	0,0	8,9	15,9
Beira Litoral	€ / kg Peso vivo	<b>5,25</b>	-4,5	23,5	29,8
Trás-os-Montes	€ / kg Peso vivo	<b>6,50</b>	0,0	18,2	21,9

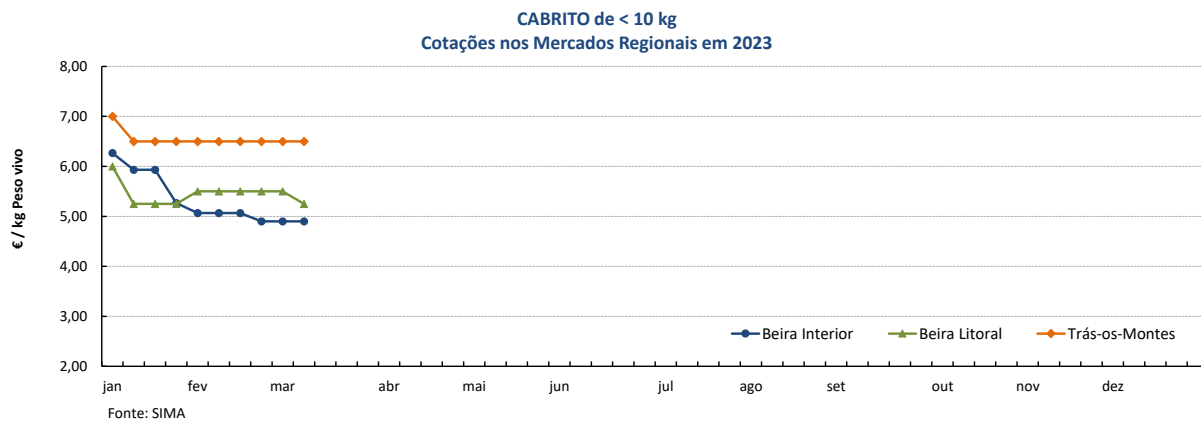
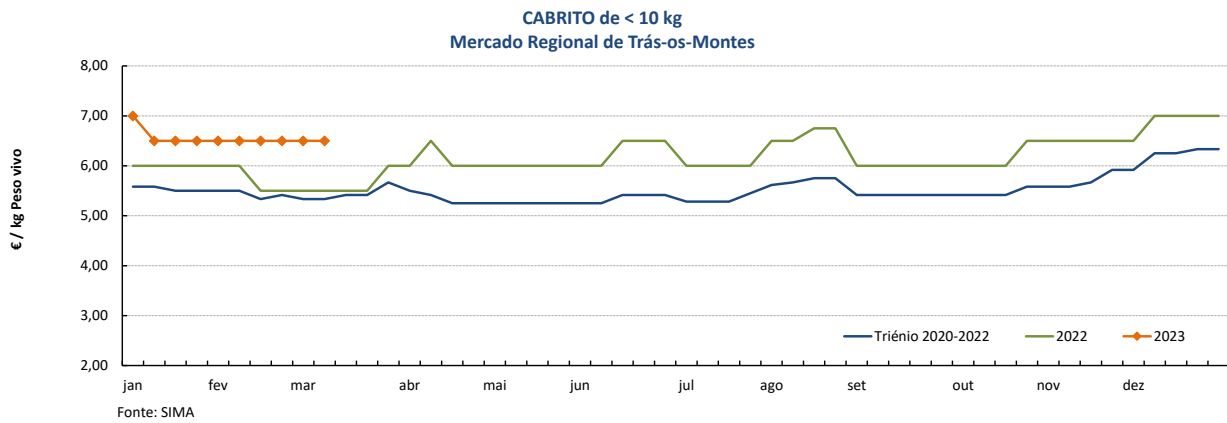
### Gráficos de cotações mais frequentes



## Caprinos

06-03 a 12-03-2023

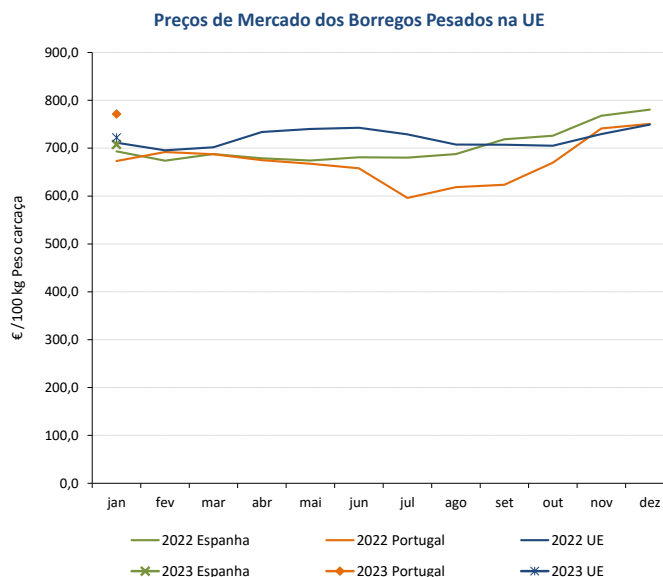
### Gráficos de cotações mais frequentes



## PREÇOS MÉDIOS DE MERCADO NA UNIÃO EUROPEIA

### 1. BORREGOS PESADOS

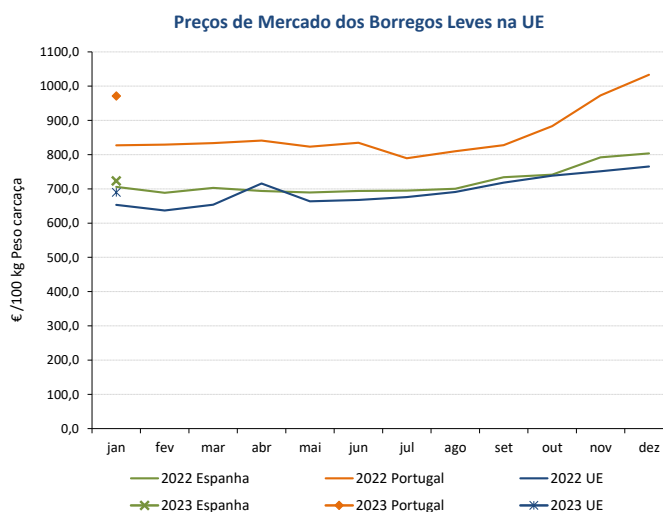
PAÍSES	EUR / 100 kg Peso carcaça		VAR.% Semana anterior
	SEMANA DE 27/02 a 05/03/2023	SEMANA DE 20/02 a 26/02/2023	
Bélgica	678,80	685,50	-1,0
Alemanha	799,51	759,46	5,3
Estónia			
Espanha	703,15	702,66	0,1
França	784,00	783,00	0,1
Croácia	931,32	915,02	1,8
Irlanda	610,45	601,26	1,5
Itália		537,00	
Chipre	705,00	704,00	0,1
Letónia	614,43	564,73	8,8
Lituânia	695,16	642,17	8,3
Hungria	833,13	841,13	-1,0
Países Baixos	592,27	565,59	4,7
Áustria	703,00	702,00	0,1
Polónia			
Portugal	638,33	653,33	-2,3
Roménia	304,82	304,96	0,0
Eslovénia	662,64	688,66	-3,8
Finlândia	580,67	543,97	6,7
Suécia	740,73	714,11	3,7
UE27	702,98	695,06	1,1



**Nota:** Em março de 2019 Portugal alterou a metodologia de cálculo do preço dos borregos leves (passando a incluir todas as categorias de borregos com peso de carcaça inferior a 13 Kg) e passou a comunicar o preço dos borregos pesados.

### 2. BORREGOS LEVES

Bulgária	958,86	925,51	3,6
Estónia			
Grécia			
Espanha	719,42	719,72	0,0
Croácia	1033,47	1142,72	-9,6
Itália		598,00	
Letónia	505,17	545,53	-7,4
Hungria	900,55		
Polónia			
Portugal	794,25	809,93	-1,9
Roménia		381,40	
Eslovénia	660,86	634,72	4,1
Eslováquia			
UE27	685,20	686,44	-0,2



Fonte: Comissão Europeia - Regulamento de Execução (UE) 2017/1185

**Ovinos e Caprinos**

06-03 a 12-03-2023

**COMÉRCIO INTERNACIONAL - janeiro a dezembro**

PRODUTO	ENTRADAS		SAÍDAS		Var. %	Var. %
	2022	2021	2022	2021	ENTRADAS 22/21	SAÍDAS 22/21
<b>Cabeças</b>						
Outros Ovinos Vivos	210 797	254 077	449 681	454 853	-17,0	-1,1
Ovinos Reprodutores Raça Pura	15					
Outros Caprinos Vivos	24 053	19 041	351	449	26,3	-21,8
Caprinos Reprodutores Raça Pura	2 934	1 572			86,6	
<b>tonelada</b>						
Carne Ovino Congelada	1 920,8	1 200,4	571,8	588,2	60,0	-2,8
Carne Ovino Fresca/Refrig.	4 824,8	4 594,7	802,9	360,0	5,0	123,0
Outros Ovinos Vivos	6 804,4	7 436,2	18 158,0	16 764,3	-8,5	8,3
Ovinos Reprodutores Raça Pura	0,9					
Miudezas Ovino/Cap.	37,9	33,9	506,1	691,5	11,9	-26,8
Carne Caprino Congelada	673,3	465,7	44,3	85,8	44,6	-48,3
Carne Caprino Fresca/Refrigerada	1 217,8	1 054,6	12,9	9,6	15,5	34,2
Outros Caprinos Vivos	199,9	174,7	14,1	19,2	14,4	-26,4
Caprinos Reprodutores Raça Pura	17,3	8,9			94,7	
<b>TOTAL - Ovinos</b>	<b>13 588,8</b>	<b>13 265,2</b>	<b>20 038,8</b>	<b>18 404,0</b>	<b>2,4</b>	<b>8,9</b>
<b>TOTAL - Caprinos</b>	<b>2 108,3</b>	<b>1 703,8</b>	<b>71,4</b>	<b>114,6</b>	<b>23,7</b>	<b>-37,7</b>
<b>1 000 €</b>						
Carne Ovino Congelada	15 857,9	7 742,5	2 898,1	2 490,4	104,8	16,4
Carne Ovino Fresca/Refrigerada	33 452,4	28 706,0	3 660,9	1 859,7	16,5	96,9
Outros Ovinos Vivos	22 137,8	21 092,1	84 596,4	63 308,4	5,0	33,6
Ovinos Reprodutores Raça Pura	12,8					
Miudezas Ovino/Caprinos	81,1	47,3	850,5	849,6	71,4	0,1
Carne Caprino Congelada	5 078,1	2 810,0	429,2	447,6	80,7	-4,1
Carne Caprino Fresca/Refrigerada	10 480,5	7 477,7	63,1	51,9	40,2	21,4
Outros Caprinos Vivos	1 417,4	1 039,8	12,5	16,6	36,3	-24,5
Caprinos Reprodutores Raça Pura	151,6	59,3			155,6	
<b>TOTAL - Ovinos</b>	<b>71 541,8</b>	<b>57 588,0</b>	<b>92 006,0</b>	<b>68 508,0</b>	<b>24,2</b>	<b>34,3</b>
<b>TOTAL - Caprinos</b>	<b>17 127,6</b>	<b>11 386,8</b>	<b>504,8</b>	<b>516,1</b>	<b>50,4</b>	<b>-2,2</b>

FONTE: INE (2022 - dados preliminares)

## Ovinos e Caprinos

06-03 a 12-03-2023

### ÍNDICE DE PREÇOS DE PRODUTOS AGRÍCOLAS NO PRODUTOR (Base 2015)

(Continente)

	janeiro 2023	dezembro 2022	janeiro 2022	Var. % Mês anterior	Var. % Mês ano anterior
<b>Ovinos e Caprinos</b>	164,33	167,21	144,31	-1,7	13,9

FONTE: INE

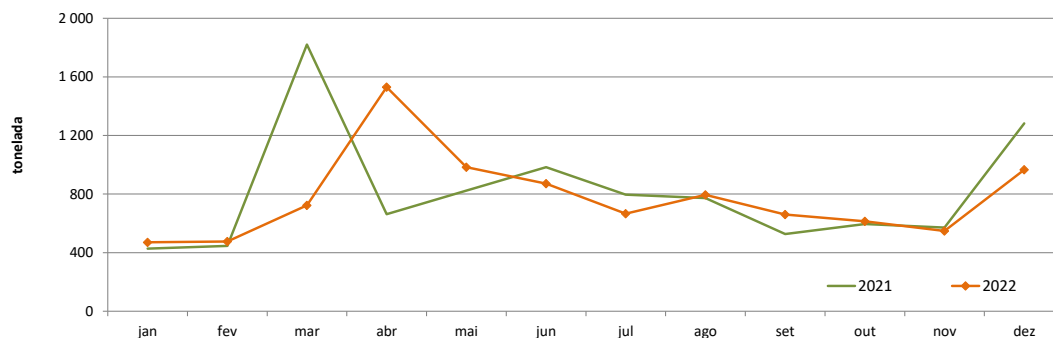
### ABATES APROVADOS PARA CONSUMO - janeiro a dezembro

(Portugal)

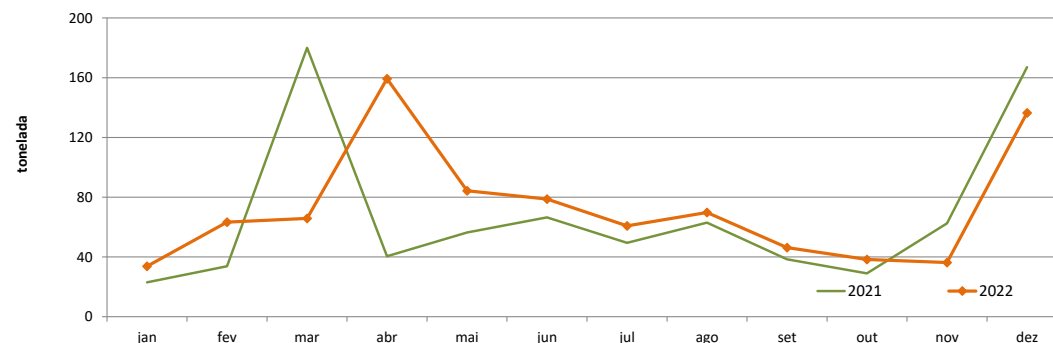
	Cabeças		tonelada		Variação período homólogo do ano anterior (%)	
	2022	2021	2022	2021	Cabeças	tonelada
<b>Borregos de &lt;10 Kg</b>	192 369	209 228	1 242,4	1 367,3	-8,1	-9,1
<b>Borregos de &gt;10 Kg</b>	398 698	456 336	5 628,8	6 401,5	-12,6	-12,1
<b>Adultos</b>	106 642	91 349	2 432,1	1 939,3	16,7	25,4
<b>TOTAL - Ovinos</b>	697 709	756 913	9 303,3	9 708,1	-7,8	-4,2
<b>Cabritos</b>	96 122	96 392	550,3	553,0	-0,3	-0,5
<b>Adultos</b>	19 110	14 668	322,6	256,5	30,3	25,8
<b>TOTAL - Caprinos</b>	115 232	111 060	872,8	809,5	3,8	7,8

FONTE: INE (dados provisórios)

#### Ovinos - Abates aprovados para consumo



#### Caprinos - Abates aprovados para consumo



O conhecimento do mercado é a chave do sucesso!

O SIMA disponibiliza informação essencial para os empresários agrícolas e outros agentes tomarem as melhores decisões

Para consulta de preços de produtos agrícolas consultar o site: [regsimagpp.pt/regsimagpp/consulta/](https://regsimagpp.pt/regsimagpp/consulta/)

Coordenação Central  
Gabinete de Planeamento, Políticas e Administração Geral  
Direção de Serviços de Estatística  
Divisão de Estatística

tel: 213 234 600

SISTEMA DE INFORMAÇÃO DE MERCADOS AGRÍCOLAS  
e-mail: [sima@gpp.pt](mailto:sima@gpp.pt)  
Praça do Comércio, 1149-010 Lisboa

As Newsletters do SIMA podem também ser consultadas no facebook em: <https://www.facebook.com/SIMA.Portugal>