

Newsletter - Ovinos e Caprinos

SEMANA 09
27-02 a 05-03-2023

Ovinos

CONJUNTURA SEMANAL - OVINOS

Na semana em análise as cotações médias nacionais dos borregos de 22-28 kg (-15 cêntimos / kg) e de >28 kg (-8 cêntimos / kg) sofreram um novo decréscimo em relação à semana anterior. Os borregos de <12 kg continuaram estáveis pela 4ª semana consecutiva, após a quebra significativa a seguir às festividades de Natal e Ano Novo.

Na Beira Interior a oferta de borrego foi fraca na área de mercado da Cova da Beira, relativamente fraca na Guarda e relativamente abundante em Castelo Branco. A procura foi fraca na Cova da Beira e em Castelo Branco e relativamente fraca na Guarda. As cotações dos borregos mantiveram-se estáveis.

Na Beira Litoral a oferta borrego foi fraca na área de mercado de Coimbra e muito fraca em Viseu. A procura foi muito fraca nas duas áreas. Estabilidade generalizada de cotações.

No Ribatejo e Oeste, na área de mercado do Ribatejo, a oferta de borrego foi relativamente abundante e a procura foi média. Redução de cotações dos borregos de 13-21 kg (-50 cêntimos / kg) e de 22-28 kg (-20 cêntimos / kg).

No Alentejo a oferta de borrego foi relativamente fraca na área de mercado do Alentejo Norte e média nas restantes áreas, Évora, Alentejo Litoral, Beja, Elvas e Estremoz. A procura foi fraca em todas as áreas. As cotações dos borregos voltaram a baixar em quase todas as áreas de mercado: 13-21 kg (-5 a -15 cêntimos / kg), 22-28 kg (-10 a -15 cêntimos / kg) e >28 kg (-10 a -20 cêntimos / kg).

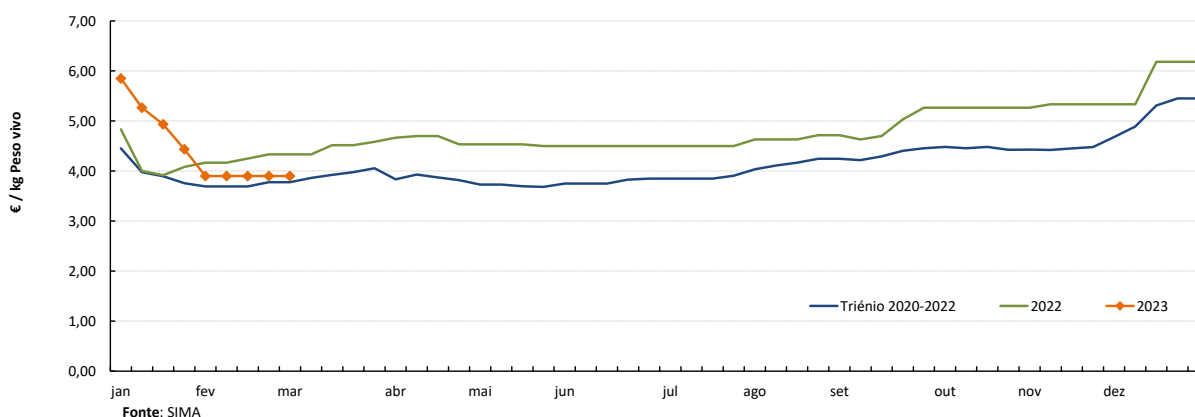
Em Trás-os-Montes a oferta de borrego e a procura foram relativamente animadas. As cotações dos borregos de <12 kg e de 13-21 kg mantiveram-se estáveis nas três áreas de mercado, Alto Tâmega, Terra Fria e Terra Quente.

COTAÇÕES MÉDIAS NACIONAIS - SEMANAIS

PRODUTO	Unidade de Comercialização	MÉDIA DA SEMANA	VARIACÃO PERCENTUAL		
			Semana Anterior	Semana Homóloga do ano anterior	Semana Homóloga do Triénio 2020-2022
Borrego de < 12 kg	€ / kg Peso vivo	3,90	0,0	-10,0	3,2
Borrego de 22-28 kg	€ / kg Peso vivo	3,71	-3,9	0,7	14,1
Borrego de > 28 kg	€ / kg Peso vivo	3,19	-2,3	-8,2	4,9

Gráficos de cotações mais frequentes

BORREGO de <12 kg
Cotação Média Nacional

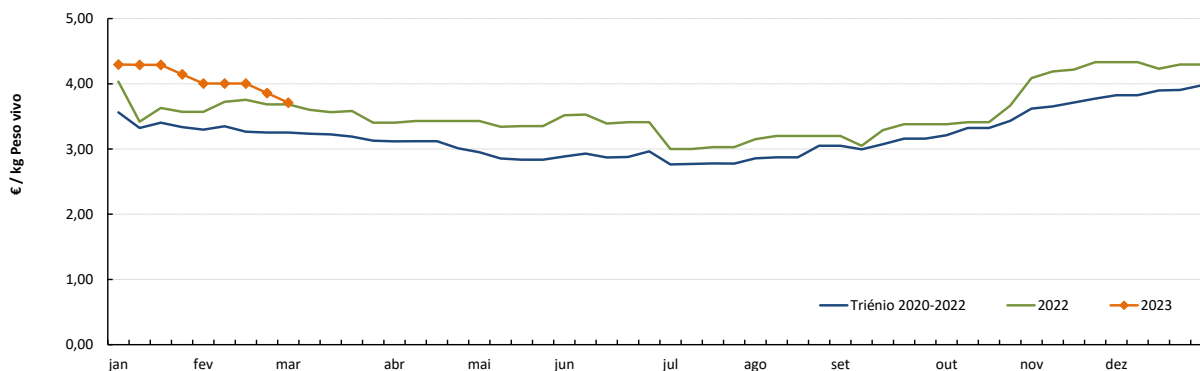


Ovinos

27-02 a 05-03-2023

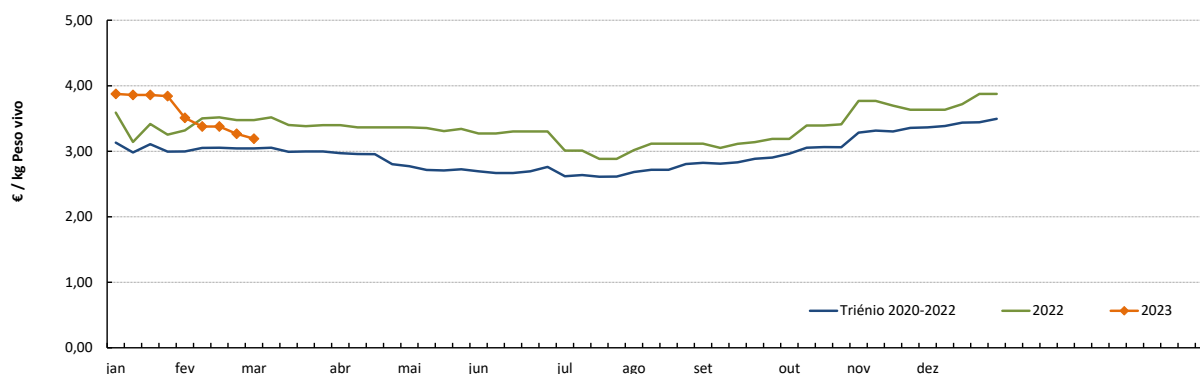
Gráficos de cotações mais frequentes

BORREGO de 22-28 kg
Cotação Média Nacional



Fonte: SIMA

BORREGO de > 28 kg
Cotação Média Nacional



Fonte: SIMA

COTAÇÕES MÉDIAS NACIONAIS - MENSAIS

PRODUTO	Unidade de Comercialização	fevereiro 2023	Variação Percentual		
			janeiro 2023	fevereiro 2022	fevereiro Triénio 2020-2022
Borrego de < 12 kg	€/ kg Peso vivo	3,90	-23,8	-7,8	5,0
Borrego de 22-28 kg	€/ kg Peso vivo	3,97	-6,8	7,7	20,9
Borrego de > 28 kg	€/ kg Peso vivo	3,38	-12,3	-2,1	11,4

Caprinos

27-02 a 05-03-2023

CONJUNTURA - CAPRINOS

Na semana em análise as cotações médias regionais dos cabritos de <10 kg mantiveram-se estáveis em relação à semana anterior, nas três regiões analisadas: Beira Interior, Beira Litoral e Trás-os-Montes.

Na Beira Interior a oferta de cabrito foi fraca nas áreas de mercado da Cova da Beira e da Sertã e relativamente fraca na Guarda. A procura foi fraca na Sertã e na Cova da Beira e relativamente fraca na Guarda. A relação oferta-procura encontra-se equilibrada nas três áreas analisadas e as cotações não apresentaram quaisquer alterações.

Na Beira Litoral a oferta e a procura de cabrito foram muito fracas nas duas áreas de mercado, Coimbra e Viseu. A oferta, apesar de escassa, revela-se suficiente para satisfazer a fraca procura nas duas áreas. Estabilidade generalizada de cotações, quer de cabritos, quer de animais adultos.

Em Trás-os-Montes a oferta e a procura de cabrito foram relativamente fracas. As cotações dos cabritos de <10 kg não registaram quaisquer alterações em relação à semana anterior nas três áreas de mercado analisadas, Alto Tâmega, Terra Fria e Terra Quente.

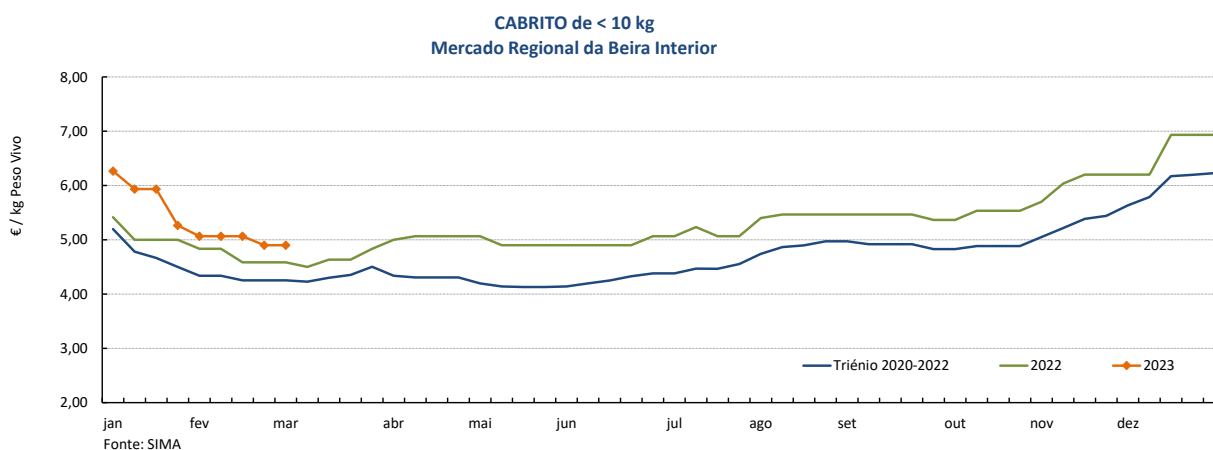
No Ribatejo e Oeste, na área de mercado do Ribatejo, a oferta e a procura de cabrito foram fracas. Manutenção generalizada de cotações.

No Alentejo a oferta de cabrito foi fraca e a procura relativamente fraca nas duas áreas de mercado, Alentejo Norte e Estremoz. As cotações dos cabritos, de <10 kg e de >10 kg, não registaram quaisquer alterações.

COTAÇÕES MÉDIAS REGIONAIS - SEMANAIS

Cabrito < 10 kg	Unidade de Comercialização	MÉDIA DA SEMANA	VARIÇÃO PERCENTUAL		
			Semana Anterior	Semana Homóloga do ano anterior	Semana Homóloga do Triénio 2020-2022
Beira Interior	€/ kg Peso vivo	4,90	0,0	6,9	15,2
Beira Litoral	€/ kg Peso vivo	5,50	0,0	29,4	36,0
Trás-os-Montes	€/ kg Peso vivo	6,50	0,0	18,2	21,9

Gráficos de cotações mais frequentes

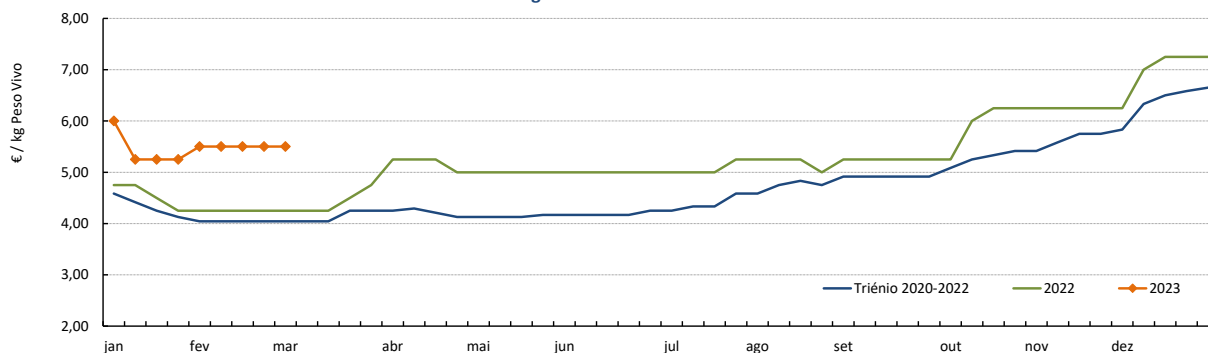


Caprinos

27-02 a 05-03-2023

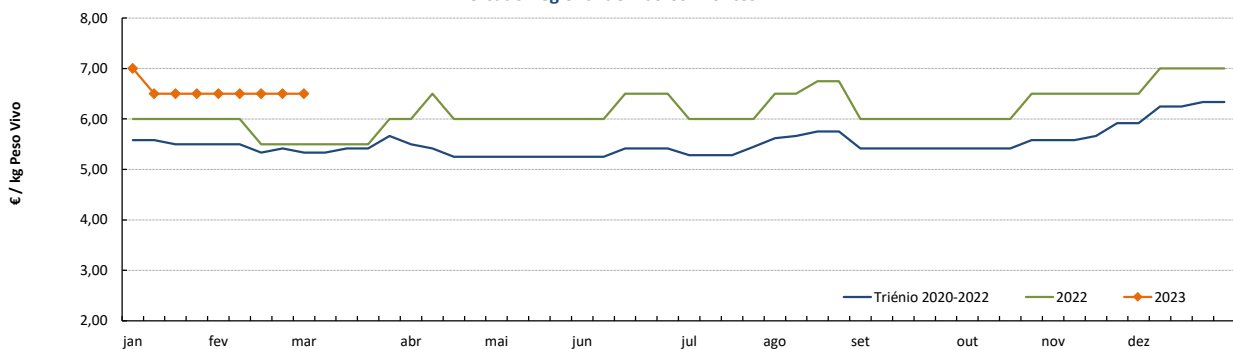
Gráficos de cotações mais frequentes

CABRITO de < 10 kg
Mercado Regional da Beira Litoral



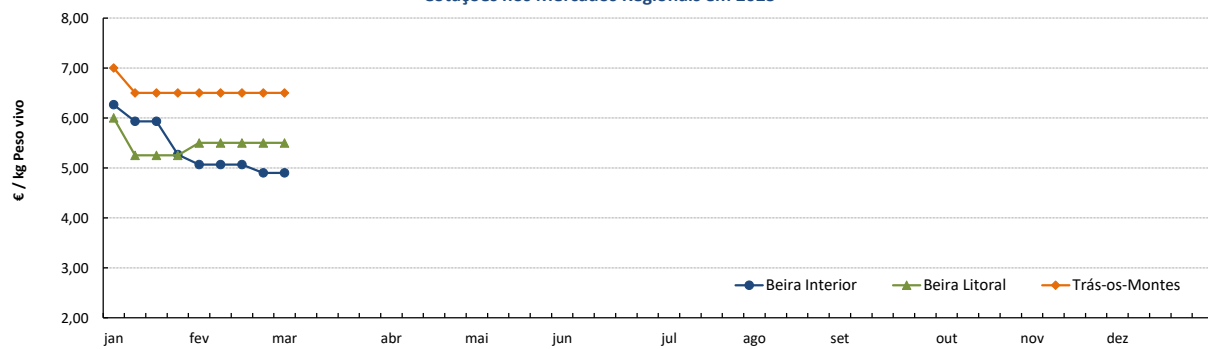
Fonte: SIMA

CABRITO de < 10 kg
Mercado Regional de Trás-os-Montes



Fonte: SIMA

CABRITO de < 10 kg
Cotações nos Mercados Regionais em 2023



Fonte: SIMA

COTAÇÕES MÉDIAS REGIONAIS - MENSAIS

Cabrito < 10 kg	Unidade de Comercialização	fevereiro 2023	Variação Percentual		
			janeiro 2023	fevereiro 2022	fevereiro Triénio 2020-2022
Beira Interior	€/ kg Peso vivo	5,03	-14,1	6,7	17,0
Beira Litoral	€/ kg Peso vivo	5,50	1,1	29,4	36,0
Trás-os-Montes	€/ kg Peso vivo	6,50	-1,9	13,0	19,5

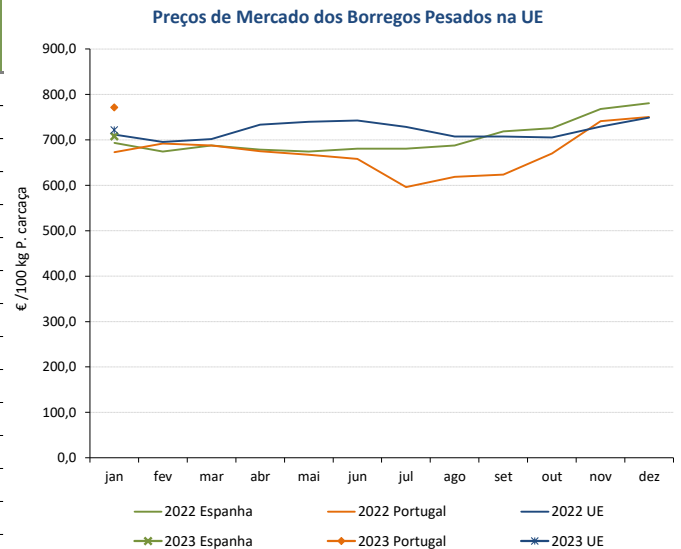
Ovinos

27-02 a 05-03-2023

PREÇOS MÉDIOS DE MERCADO NA UNIÃO EUROPEIA

1. BORREGOS PESADOS

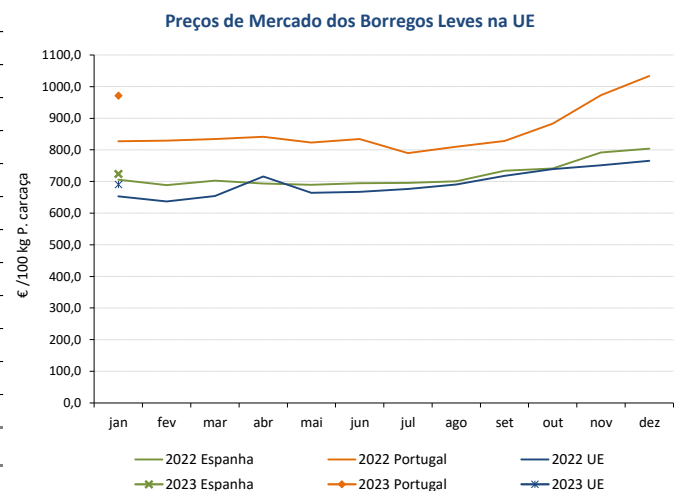
PAÍSES	EUR / 100 kg Peso carcaça		VAR.% Semana Anterior
	SEMANA DE 20/02 a 26/02/2023	SEMANA DE 13/02 a 19/02/2023	
Bélgica	685,50	699,90	-2,1
Alemanha	759,46	783,93	-3,1
Estónia	0,00	0,00	
Espanha	702,66	702,55	0,0
França	783,00	786,00	-0,4
Croácia	915,02	0,00	
Irlanda	601,26	605,15	-0,6
Itália	537,00	538,00	-0,2
Chipre	704,00	703,00	0,1
Letónia	564,73	553,84	2,0
Lituânia	642,17	624,13	2,9
Hungria	841,13	818,34	2,8
Países Baixos	565,59	579,37	-2,4
Áustria	702,00	668,00	5,1
Polónia			
Portugal	653,33	675,33	-3,3
Roménia	304,96	378,59	-19,4
Eslovénia	688,66	699,70	-1,6
Finlândia	543,97	543,97	0,0
Suécia	714,11	714,45	0,0
UE27	695,06	702,07	-1,0



Nota: Em março de 2019 Portugal alterou a metodologia de cálculo do preço dos borregos leves (passando a incluir todas as categorias de borregos com peso de carcaça inferior a 13 Kg) e passou a comunicar o preço dos borregos pesados.

2. BORREGOS LEVES

Bulgária	925,51	784,15	18,0
Estónia	0,00	0,00	
Grécia	0,00	0,00	
Espanha	719,72	718,96	0,1
Croácia	1142,72	1132,03	0,9
Itália	598,00	596,00	0,3
Letónia	545,53	449,52	21,4
Hungria	0,00	879,81	
Polónia	0,00	0,00	
Portugal	809,93	841,50	-3,8
Roménia	381,40		#VALOR!
Eslovénia	634,72	657,72	-3,5
Eslováquia	0,00	0,00	
UE27	686,44	686,50	0,0



Fonte: Comissão Europeia - Regulamento de Execução (UE) 2017/1185

Ovinos e Caprinos

27-02 a 05-03-2023

COMÉRCIO INTERNACIONAL - janeiro a dezembro

PRODUTO	ENTRADAS		SAÍDAS		Var. %	Var. %
	2022	2021	2022	2021	ENTRADAS 22/21	SAÍDAS 22/21
Cabeças						
Outros Ovinos Vivos	210 797	254 077	449 681	454 853	-17,0	-1,1
Ovinos Rep.Raça Pura	15	0	0	0		
Outros Caprinos Vivos	24 053	19 041	351	449	26,3	-21,8
Caprinos Rep.Raça Pura	2 934	1 572	0	0	86,6	
tonelada						
Carne Ovino Congelada	1 920,8	1 200,4	571,8	588,2	60,0	-2,8
Carne Ovino Fresca/Refrig.	4 824,8	4 594,7	802,9	360,0	5,0	123,0
Outros Ovinos Vivos	6 804,4	7 436,2	18 158,0	16 764,3	-8,5	8,3
Ovinos Rep.Raça Pura	0,9	0,0	0	0,0		
Miudezas Ovino/Cap.	37,9	33,9	506,1	691,5	11,9	-26,8
Carne Caprino Congelada	673,3	465,7	44,3	85,8	44,6	-48,3
Carne Caprino Fres/Refrig.	1 217,8	1 054,6	12,9	9,6	15,5	34,2
Outros Caprinos Vivos	199,9	174,7	14,1	19,2	14,4	-26,4
Caprinos Rep.Raça Pura	17,3	8,9	0,0	0,0	94,7	
TOTAL - Ovinos	13 588,8	13 265,2	20 038,8	18 404,0	2,4	8,9
TOTAL - Caprinos	2 108,3	1 703,8	71,4	114,6	23,7	-37,7
1 000 €						
Carne Ovino Congelada	15 857,9	7 742,5	2 898,1	2 490,4	104,8	16,4
Carne Ovino Fresca/Refrig.	33 452,4	28 706,0	3 660,9	1 859,7	16,5	96,9
Outros Ovinos Vivos	22 137,8	21 092,1	84 596,4	63 308,4	5,0	33,6
Ovinos Rep.Raça Pura	12,8	0,0	0	0,0		
Miudezas Ovino/Cap.	81,1	47,3	850,5	849,6	71,4	0,1
Carne Caprino Congelada	5 078,1	2 810,0	429,2	447,6	80,7	-4,1
Carne Caprino Fres/Refrig.	10 480,5	7 477,7	63,1	51,9	40,2	21,4
Outros Caprinos Vivos	1 417,4	1 039,8	12,5	16,6	36,3	-24,5
Caprinos Rep.Raça Pura	151,6	59,3	0,0	0,0	155,6	
TOTAL - Ovinos	71 541,8	57 588,0	92 006,0	68 508,0	24,2	34,3
TOTAL - Caprinos	17 127,6	11 386,8	504,8	516,1	50,4	-2,2

FONTE: INE (2022 - dados preliminares)

Ovinos e Caprinos

27-02 a 05-03-2023

ÍNDICE DE PREÇOS DE PRODUTOS AGRÍCOLAS NO PRODUTOR (Base 2015)

(Continente)

	janeiro 2023	dezembro 2022	janeiro 2022	Var. % Mês anterior	Var. % Mês ano anterior
Ovinos e Caprinos	164,33	167,21	144,31	-1,7	13,9

FONTE: INE

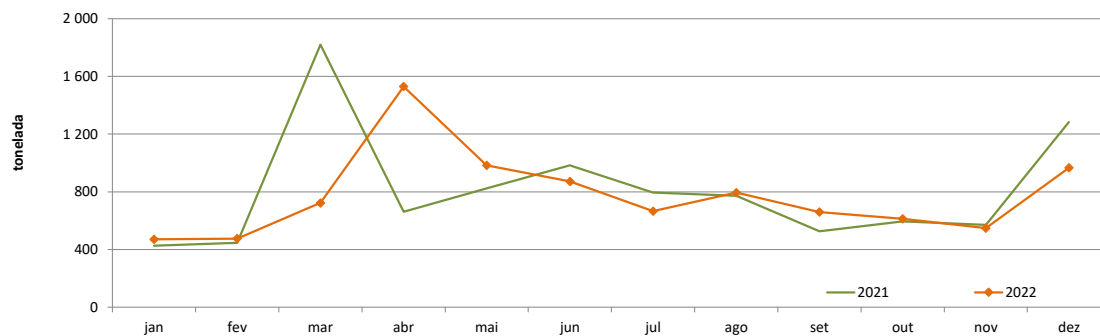
ABATES APROVADOS PARA CONSUMO - janeiro a dezembro

(Portugal)

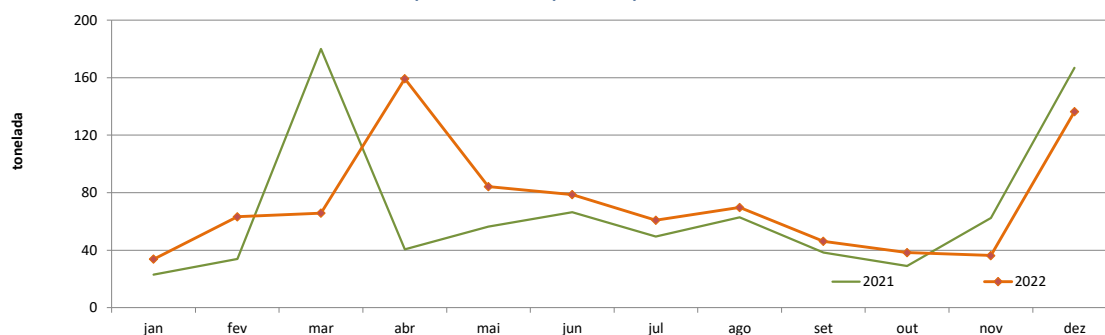
	Cabeças		tonelada		Variação período homólogo do ano anterior (%)	
	2022	2021	2022	2021	Cabeças	tonelada
Borregos de <10 Kg	192 369	209 228	1 242,4	1 367,3	-8,1	-9,1
Borregos de >10 Kg	398 698	456 336	5 628,8	6 401,5	-12,6	-12,1
Adultos	106 642	91 349	2 432,1	1 939,3	16,7	25,4
TOTAL - Ovinos	697 709	756 913	9 303,3	9 708,1	-7,8	-4,2
Cabritos	96 122	96 392	550,3	553,0	-0,3	-0,5
Adultos	19 110	14 668	322,6	256,5	30,3	25,8
TOTAL - Caprinos	115 232	111 060	872,8	809,5	3,8	7,8

FONTE: INE (dados provisórios)

Ovinos - Abates aprovados para consumo



Caprinos - Abates aprovados para consumo



O conhecimento do mercado é a chave do sucesso!

O **SIMA** disponibiliza informação essencial para os empresários agrícolas e outros agentes tomarem as melhores decisões
Para consulta de preços de produtos agrícolas consultar o site: regsima.gpp.pt/regsima/consulta/

Coordenação Central
Gabinete de Planeamento, Políticas e Administração Geral
Direção de Serviços de Estatística
Divisão de Estatística

tel: 213 234 600

SISTEMA DE INFORMAÇÃO DE MERCADOS AGRÍCOLAS
Praça do Comércio, 1149-010 Lisboa

e-mail: sima@gpp.pt

As Newsletters do SIMA podem também ser consultadas no facebook em: <https://www.facebook.com/SIMA.Portugal>