

Newsletter - Ovinos e Caprinos

SEMANA 05
30-01 a 05-02-2023

Ovinos

CONJUNTURA SEMANAL - OVINOS

Na semana em análise as cotações médias nacionais dos borregos analisados sofreram uma redução generalizada em relação à semana anterior: <12 kg (-53 cêntimos / kg), 22-28 kg (-15 cêntimos / kg) e >28 kg (-33 cêntimos / kg).

Na Beira Interior a oferta de borrego foi fraca na área de mercado da Cova da Beira, relativamente fraca na Guarda e relativamente abundante em Castelo Branco. A procura foi fraca na Cova da Beira e em Castelo Branco e relativamente fraca na Guarda. Redução significativa das cotações dos borregos de <12 kg (-1,6 € / kg) e de 13-21 kg (-1,7 € / kg) na Guarda.

Na Beira Litoral a oferta e a procura de borrego foram muito fracas nas duas áreas de mercado, Coimbra e Viseu. Em Coimbra deu-se uma quebra da cotação máx. dos borregos de <12 kg (-1,0 € / kg) e uma subida da cot. +freq. (+50 cêntimos / kg).

No Ribatejo e Oeste, na área de mercado do Ribatejo, a oferta e a procura de borrego foram médias. Estabilidade de cotações dos borregos de todas as classes de peso.

No Alentejo a oferta de borrego foi relativamente fraca nas áreas de mercado de Évora e Alentejo Norte e média nas restantes áreas, Alentejo Litoral, Beja, Elvas e Estremoz. A procura foi relativamente animada em todas as áreas, com exceção do Alentejo Litoral em que foi animada. A procura de borregos para exportação continua a influenciar positivamente os preços na produção. As cotações dos borregos baixaram em todas as áreas com exceção do Alentejo Litoral: 13-21 kg (-11 a -50 cêntimos / kg), 22-28 kg (-17 a -20 cêntimos / kg) e >28 kg (-35 a -45 cêntimos / kg).

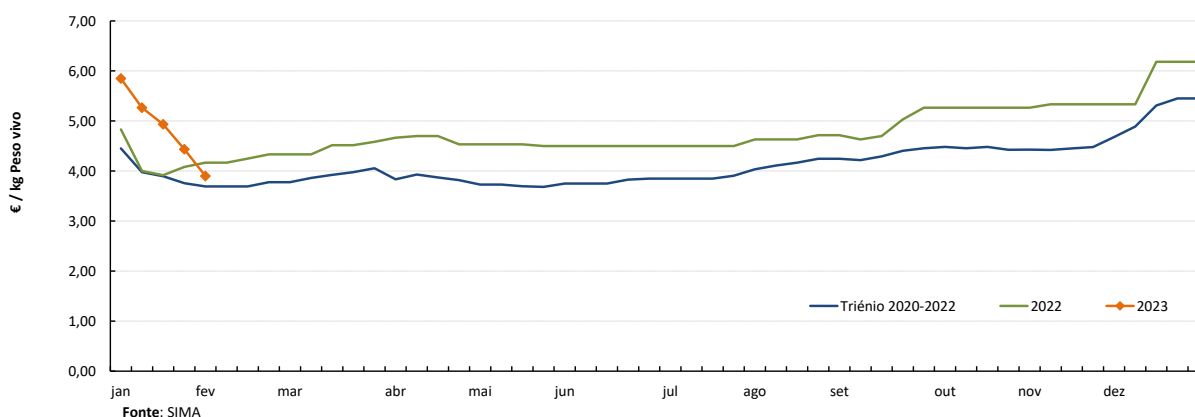
Em Trás-os-Montes a oferta de borrego e a procura foram relativamente animadas. As cotações dos borregos de <12 kg e de 13-21 kg mantiveram-se estáveis nas três áreas de mercado, Alto Tâmega, Terra Fria e Terra Quente.

COTAÇÕES MÉDIAS NACIONAIS - SEMANAIS

PRODUTO	Unidade de Comercialização	MÉDIA DA SEMANA	VARIACÃO PERCENTUAL		
			Semana Anterior	Semana Homóloga do ano anterior	Semana Homóloga do Triénio 2020-2022
Borrego de < 12 kg	€ / kg Peso vivo	3,90	-12,0	-6,4	5,6
Borrego de 22-28 kg	€ / kg Peso vivo	4,00	-3,4	12,2	21,5
Borrego de > 28 kg	€ / kg Peso vivo	3,51	-8,6	5,8	17,2

Gráficos de cotações mais frequentes

BORREGO de <12 kg
Cotação Média Nacional

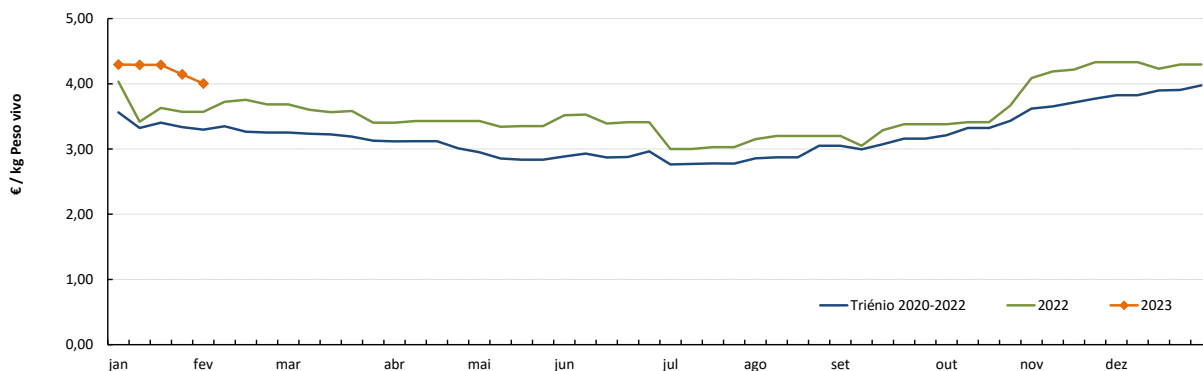


Ovinos

30-01 a 05-02-2023

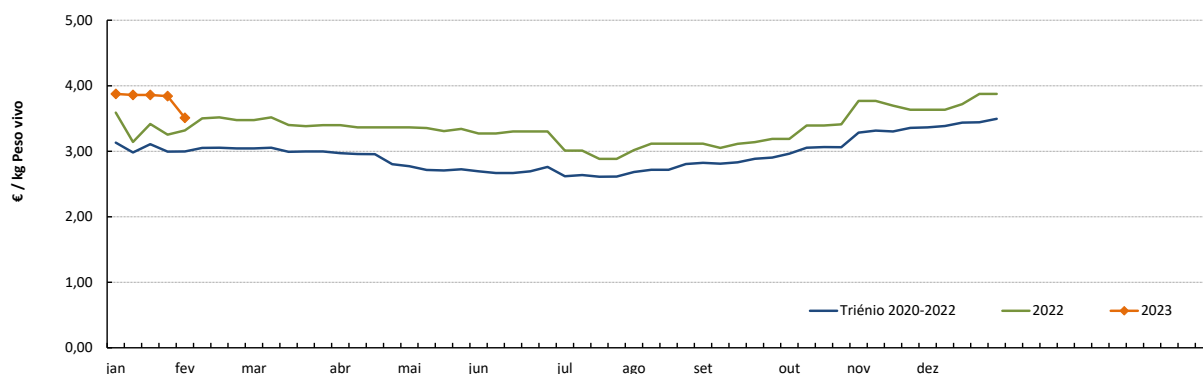
Gráficos de cotações mais frequentes

BORREGO de 22-28 kg
Cotação Média Nacional



Fonte: SIMA

BORREGO de > 28 kg
Cotação Média Nacional



Fonte: SIMA

COTAÇÕES MÉDIAS NACIONAIS - MENSAIS

PRODUTO	Unidade de Comercialização	janeiro 2023	Variação Percentual		
			dezembro 2022	janeiro 2022	janeiro Triénio 2020-2022
Borrego de < 12 kg	€/ kg Peso vivo	5,12	-12,4	21,7	28,0
Borrego de 22-28 kg	€/ kg Peso vivo	4,26	-1,0	16,2	25,0
Borrego de > 28 kg	€/ kg Peso vivo	3,86	3,0	15,2	26,4

Caprinos

30-01 a 05-02-2023

CONJUNTURA - CAPRINOS

Na semana em análise a evolução das cotações médias regionais dos cabritos de <10 em relação à semana anterior foi distinta: redução na Beira Interior (-20 cêntimos / kg), subida na Beira Litoral (+25 cêntimos / kg) e estabilidade em Trás-os-Montes.

Na Beira Interior a oferta de cabrito foi fraca nas áreas de mercado da Cova da Beira e da Sertã e relativamente fraca na Guarda. A procura foi fraca na Sertã e na Cova da Beira e relativamente fraca na Guarda. Quebra das cotações dos cabritos de <10 kg e de >10 kg na Guarda (-60 cêntimos / kg, em ambos os casos).

Na Beira Litoral, a oferta e a procura de cabrito foram muito fracas nas duas áreas de mercado, Coimbra e Viseu. A oferta foi suficiente em Viseu e insuficiente em Coimbra. Subida da cotação +freq. dos cabritos de <10 kg em Coimbra (+50 cêntimos / kg).

Em Trás-os-Montes a oferta e a procura de cabrito foram relativamente fracas. As cotações dos cabritos de <10 kg não registaram quaisquer alterações em relação à semana anterior nas três áreas de mercado analisadas, Alto Tâmega, Terra Fria e Terra Quente.

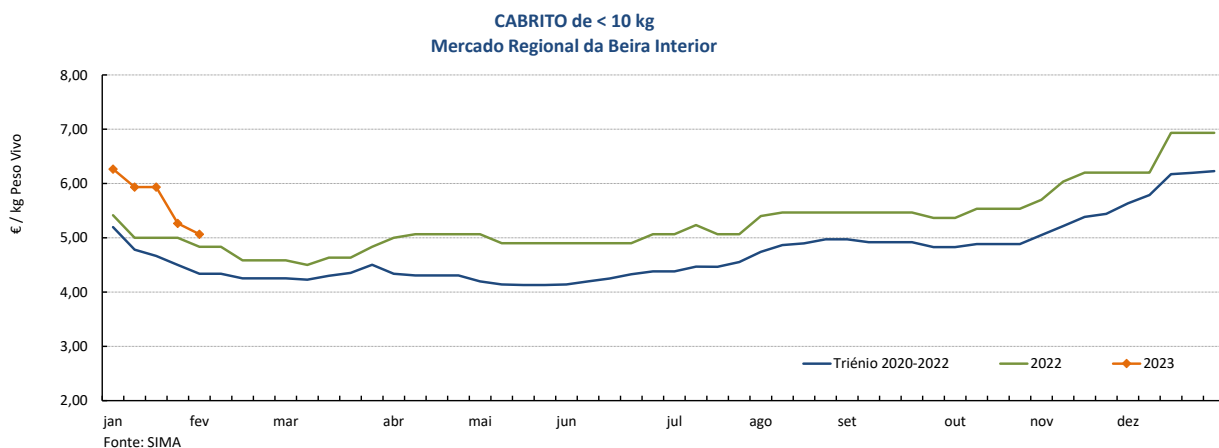
No Ribatejo e Oeste, na área de mercado do Ribatejo, a oferta de cabrito foi relativamente fraca e a procura foi fraca. Manutenção generalizada de cotações.

No Alentejo a oferta de cabrito foi fraca e a procura relativamente fraca nas duas áreas de mercado, Alentejo Norte e Estremoz. Redução de cotações dos cabritos de <10 kg (-0,50 a -1,25 € / kg) e de >10 kg (-15 a -40 cêntimos / kg) nas duas áreas.

COTAÇÕES MÉDIAS REGIONAIS - SEMANAIS

Cabrito < 10 kg	Unidade de Comercialização	MÉDIA DA SEMANA	VARIÇÃO PERCENTUAL		
			Semana Anterior	Semana Homóloga do ano anterior	Semana Homóloga do Triénio 2020-2022
Beira Interior	€ / kg Peso vivo	5,07	-3,8	4,8	16,8
Beira Litoral	€ / kg Peso vivo	5,50	4,8	29,4	36,0
Trás-os-Montes	€ / kg Peso vivo	6,50	0,0	8,3	18,2

Gráficos de cotações mais frequentes

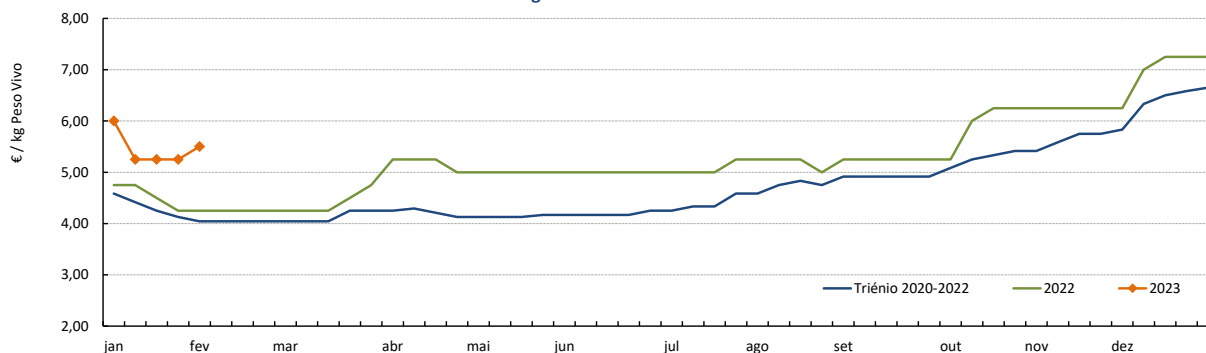


Caprinos

30-01 a 05-02-2023

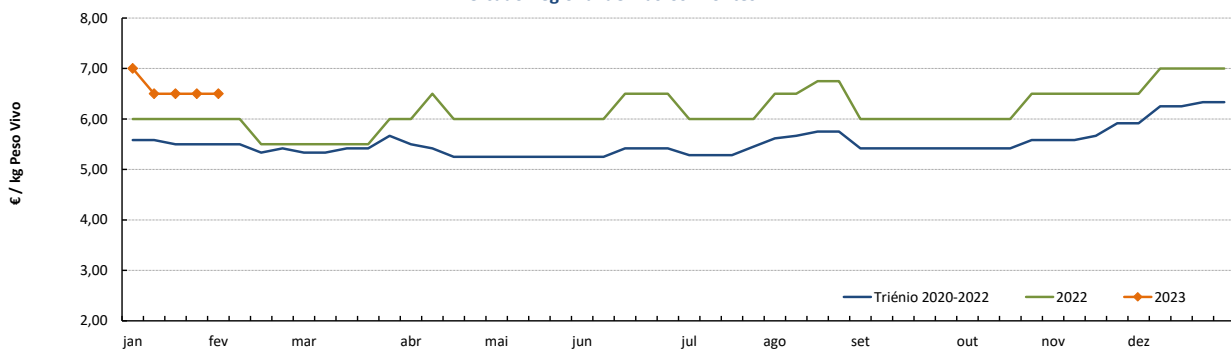
Gráficos de cotações mais frequentes

CABRITO de < 10 kg
Mercado Regional da Beira Litoral



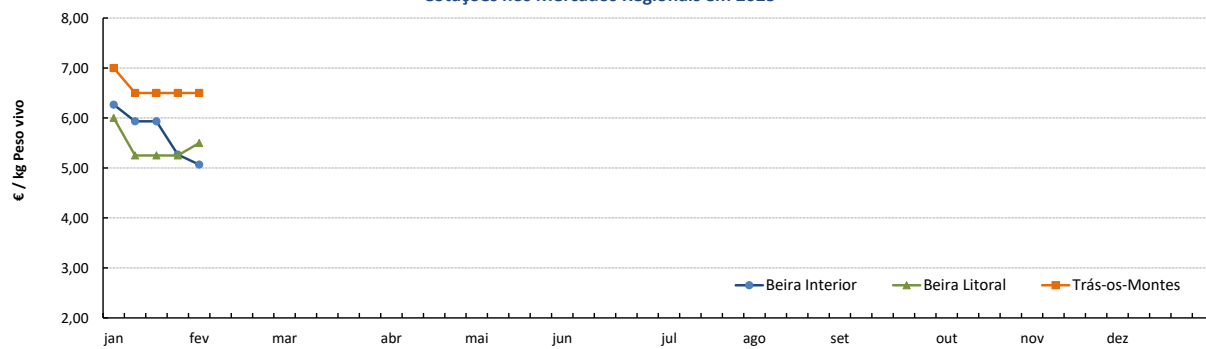
Fonte: SIMA

CABRITO de < 10 kg
Mercado Regional de Trás-os-Montes



Fonte: SIMA

CABRITO de < 10 kg
Cotações nos Mercados Regionais em 2023



Fonte: SIMA

COTAÇÕES MÉDIAS REGIONAIS - MENSAIS

Cabrito < 10 kg	Unidade de Comercialização	janeiro 2023	Variação Percentual		
			dezembro 2022	janeiro 2022	janeiro Triénio 2020-2022
Beira Interior	€/ kg Peso vivo	5,85	-11,9	14,6	23,1
Beira Litoral	€/ kg Peso vivo	5,44	-22,3	19,2	25,4
Trás-os-Montes	€/ kg Peso vivo	6,63	-4,0	10,4	19,5

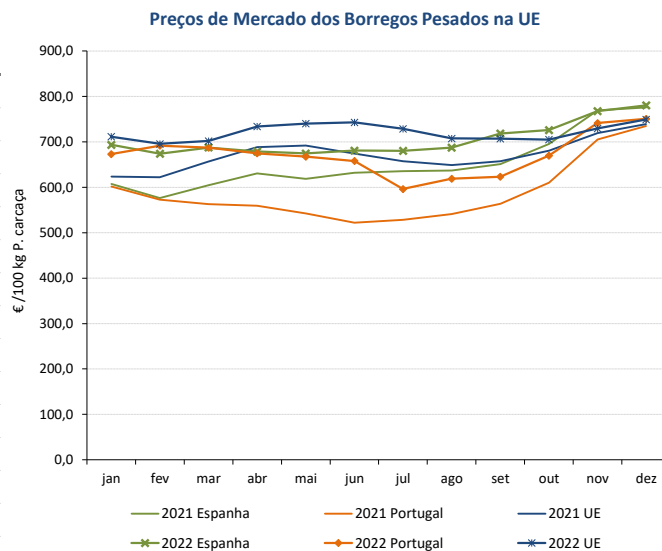
Ovinos

30-01 a 05-02-2023

PREÇOS MÉDIOS DE MERCADO NA UNIÃO EUROPEIA

1. BORREGOS PESADOS

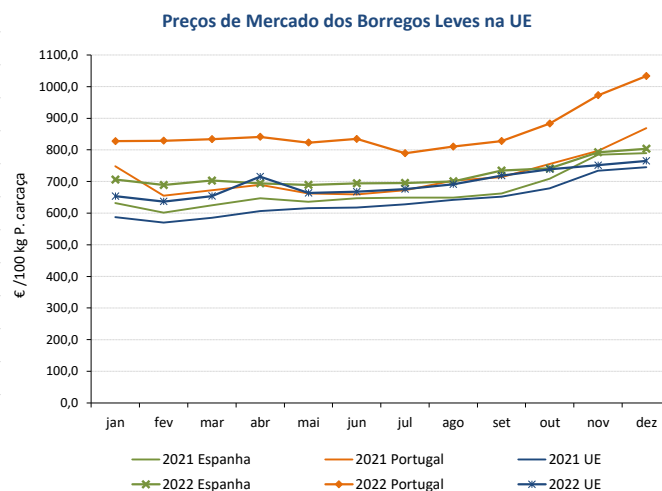
PAÍSES	EUR / 100 kg Peso carcaça		VAR.% Semana Anterior
	SEMANA DE 23/01 a 29/01/2023	SEMANA DE 16/01 a 22/01/2023	
Bélgica	713,00	714,20	-0,2
Alemanha	788,07	772,51	2,0
Estónia	0,00	0,00	
Espanha	701,46	704,74	-0,5
França	812,00	822,00	-1,2
Croácia	858,87	755,77	13,6
Irlanda	613,42	600,15	2,2
Itália	538,00	543,00	-0,9
Chipre	703,00	706,00	-0,4
Letónia	592,11	527,59	12,2
Lituânia	583,15	555,27	5,0
Hungria	860,50	0,00	
Países Baixos	588,00	587,00	0,2
Áustria	656,00	680,00	-3,5
Polónia			
Portugal	768,00	771,67	-0,5
Roménia	285,37	283,84	0,5
Eslovénia	649,48	638,53	1,7
Finlândia	545,99	545,99	0,0
Suécia	660,08	678,52	-2,7
UE27	712,49	711,85	0,1



Nota: Em março de 2019 Portugal alterou a metodologia de cálculo do preço dos borregos leves (passando a incluir todas as categorias de borregos com peso de carcaça inferior a 13 Kg) e passou a comunicar o preço dos borregos pesados.

2. BORREGOS LEVES

Bulgária	745,61	743,94	0,2
Estónia	0,00	0,00	
Grécia	0,00	0,00	
Espanha	718,18	721,22	-0,4
Croácia	1263,85	1172,93	7,8
Itália	558,00	561,00	-0,5
Letónia	465,61	555,03	-16,1
Hungria	910,25	0,00	
Polónia			
Portugal	900,55	960,63	-6,3
Roménia	0,00	0,00	
Eslovénia	631,88	655,23	-3,6
Eslováquia	0,00	0,00	
UE27	682,40	685,53	-0,5



Fonte: Comissão Europeia - Regulamento de Execução (UE) 2017/1185

Ovinos e Caprinos

30-01 a 05-02-2023

COMÉRCIO INTERNACIONAL - janeiro a novembro

PRODUTO	ENTRADAS		SAÍDAS		Var. %	Var. %
	2022	2021	2022	2021	ENTRADAS 22/21	SAÍDAS 22/21
Cabeças						
Outros Ovinos Vivos	169 745	217 069	433 720	434 486	-21,8	-0,2
Ovinos Rep.Raça Pura	15	0	0	0		
Outros Caprinos Vivos	15 652	12 993	351	449	20,5	-21,8
Caprinos Rep.Raça Pura	2 453	1 572	0	0	56,0	
tonelada						
Carne Ovino Congelada	1 803,5	1 100,2	569,0	586,5	63,9	-3,0
Carne Ovino Fresca/Refrig.	3 407,2	3 413,9	805,4	322,7	-0,2	149,5
Outros Ovinos Vivos	5 537,7	6 211,3	17 492,8	15 992,8	-10,8	9,4
Ovinos Rep.Raça Pura	0,9	0,0	0	0,0		
Miudezas Ovino/Cap.	33,6	32,8	502,1	582,0	2,6	-13,7
Carne Caprino Congelada	654,1	453,7	43,7	83,6	44,2	-47,7
Carne Caprino Fres/Refrig.	777,4	694,7	13,0	7,8	11,9	66,6
Outros Caprinos Vivos	155,1	138,8	14,1	19,2	11,7	-26,4
Caprinos Rep.Raça Pura	14,4	8,9	0,0	0,0	62,1	
TOTAL - Ovinos	10 782,8	10 758,1	19 369,3	17 484,0	0,2	10,8
TOTAL - Caprinos	1 601,0	1 296,1	70,8	110,6	23,5	-35,9
1 000 €						
Carne Ovino Congelada	15 084,6	6 888,5	2 874,1	2 475,0	119,0	16,1
Carne Ovino Fresca/Refrig.	21 985,3	19 528,5	3 603,7	1 523,3	12,6	136,6
Outros Ovinos Vivos	17 332,6	16 916,0	81 582,0	59 915,9	2,5	36,2
Ovinos Rep.Raça Pura	12,8	0,0	0	0,0		
Miudezas Ovino/Cap.	72,3	46,3	847,1	738,7	56,1	14,7
Carne Caprino Congelada	5 019,8	2 708,3	423,0	423,6	85,3	-0,1
Carne Caprino Fres/Refrig.	6 204,7	4 178,7	63,4	43,3	48,5	46,4
Outros Caprinos Vivos	782,0	587,9	12,5	16,6	33,0	-24,5
Caprinos Rep.Raça Pura	124,1	59,3	0,0	0,0	109,2	
TOTAL - Ovinos	54 487,6	43 379,3	88 906,9	64 653,0	25,6	37,5
TOTAL - Caprinos	12 130,5	7 534,2	498,9	483,5	61,0	3,2

FONTE: INE (2022 - dados preliminares)

Ovinos e Caprinos

30-01 a 05-02-2023

ÍNDICE DE PREÇOS DE PRODUTOS AGRÍCOLAS NO PRODUTOR (Base 2015)

(Continente)

	dezembro 2022	novembro 2022	dezembro 2021	Var. % Mês anterior	Var. % Mês ano anterior
Ovinos e Caprinos	167,21	154,55	163,39	8,2	2,3

FONTE: INE

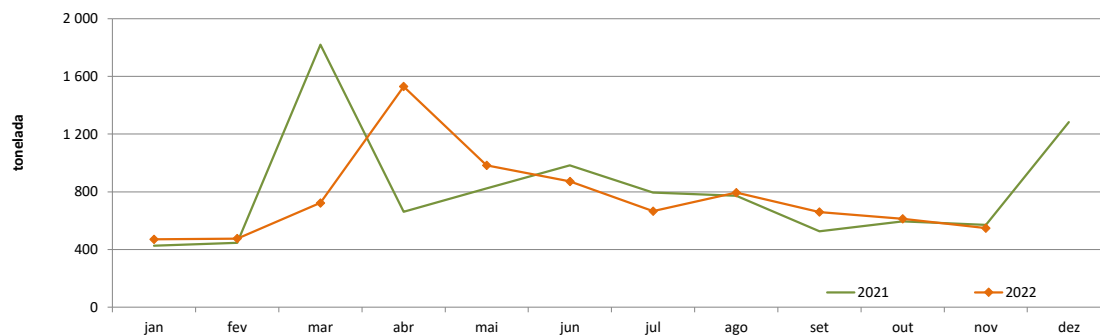
ABATES APROVADOS PARA CONSUMO - janeiro a novembro

(Portugal)

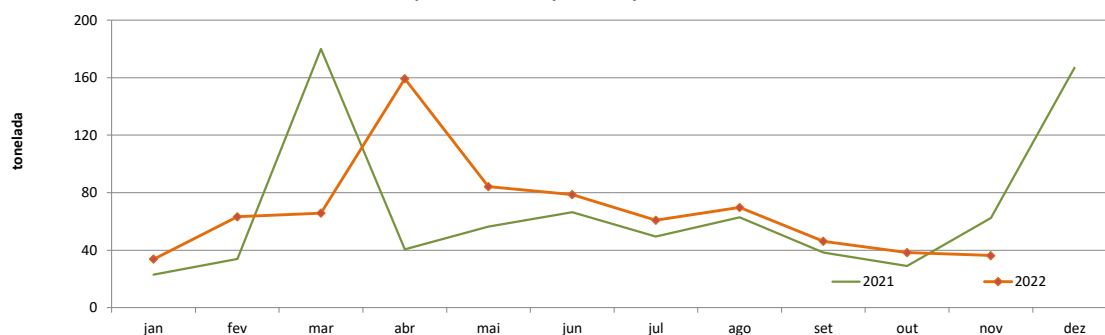
	Cabeças		tonelada		Variação período homólogo do ano anterior (%)	
	2022	2021	2022	2021	Cabeças	tonelada
Borregos de <10 Kg	158 196	159 246	1 020,5	1 044,7	-0,7	-2,3
Borregos de >10 Kg	354 536	396 555	5 022,8	5 589,9	-10,6	-10,1
Adultos	99 870	84 176	2 293,5	1 791,5	18,6	28,0
TOTAL - Ovinos	612 602	639 977	8 336,7	8 426,1	-4,3	-1,1
Cabritos	76 125	70 418	439,4	410,1	8,1	7,1
Adultos	17 561	13 265	297,1	232,4	32,4	27,8
TOTAL - Caprinos	93 686	83 683	736,5	642,5	12,0	14,6

FONTE: INE (dados provisórios)

Ovinos - Abates aprovados para consumo



Caprinos - Abates aprovados para consumo



O conhecimento do mercado é a chave do sucesso!



disponibiliza informação essencial para os empresários agrícolas e outros agentes tomarem as melhores decisões
Para consulta de preços de produtos agrícolas consultar o site: regsima.gpp.pt/regsima/consulta/

Coordenação Central
Gabinete de Planeamento, Políticas e Administração Geral
Direção de Serviços de Estatística
Divisão de Estatística

tel: 213 234 600

SISTEMA DE INFORMAÇÃO DE MERCADOS AGRÍCOLAS
Praça do Comércio, 1149-010 Lisboa

e-mail: sima@gpp.pt

As Newsletters do SIMA podem também ser consultadas no facebook em: <https://www.facebook.com/SIMA.Portugal>