

# Newsletter - Ovinos e Caprinos

SEMANA 45  
07-11 a 13-11-2022

## Ovinos

### DESTAQUE SEMANAL - OVINOS

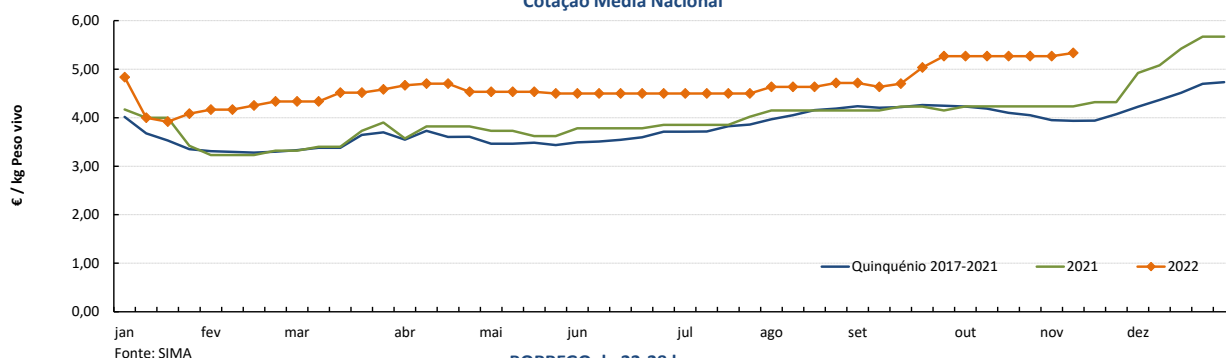
Na semana em análise registou-se uma subida das cotações médias nacionais dos borregos de <12 kg (+6 cêntimos / kg) e de 22-28 kg (+10 cêntimos / kg), em relação à semana anterior. Os borregos de >28 kg mantiveram-se estáveis. A semana passada os borregos de 22-28 kg e de >28 kg tinham registado um aumento relativamente significativo.

### COTAÇÕES MÉDIAS NACIONAIS - SEMANAIS

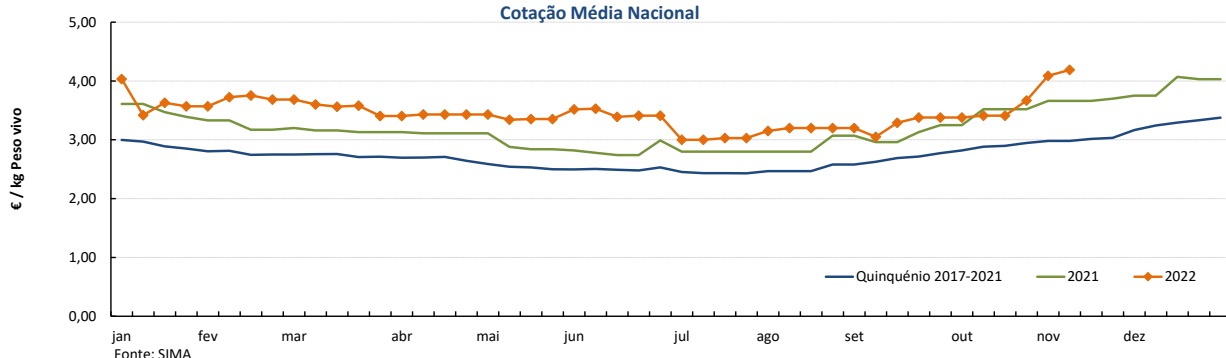
PRODUTO	Unidade de Comercialização	MÉDIA DA SEMANA	VARIACÃO PERCENTUAL		
			Semana Anterior	Semana Homóloga do ano anterior	Semana Homóloga do Quinquénio 2017-2021
<b>Borrego de &lt; 12 kg</b>	€ / kg Peso vivo	<b>5,33</b>	1,3	26,0	35,5
<b>Borrego de 22-28 kg</b>	€ / kg Peso vivo	<b>4,19</b>	2,4	14,4	40,4
<b>Borrego de &gt; 28 kg</b>	€ / kg Peso vivo	<b>3,77</b>	0,0	8,3	34,4

### Gráficos de cotações mais frequentes

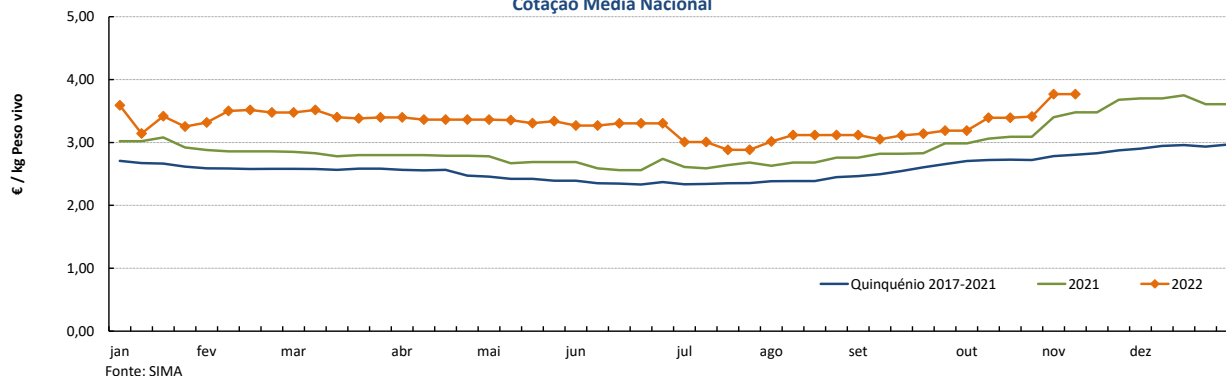
**BORREGO de <12 kg**  
Cotação Média Nacional



**BORREGO de 22-28 kg**  
Cotação Média Nacional



**BORREGO de > 28 kg**  
Cotação Média Nacional



## Caprinos

07-11 a 13-11-2022

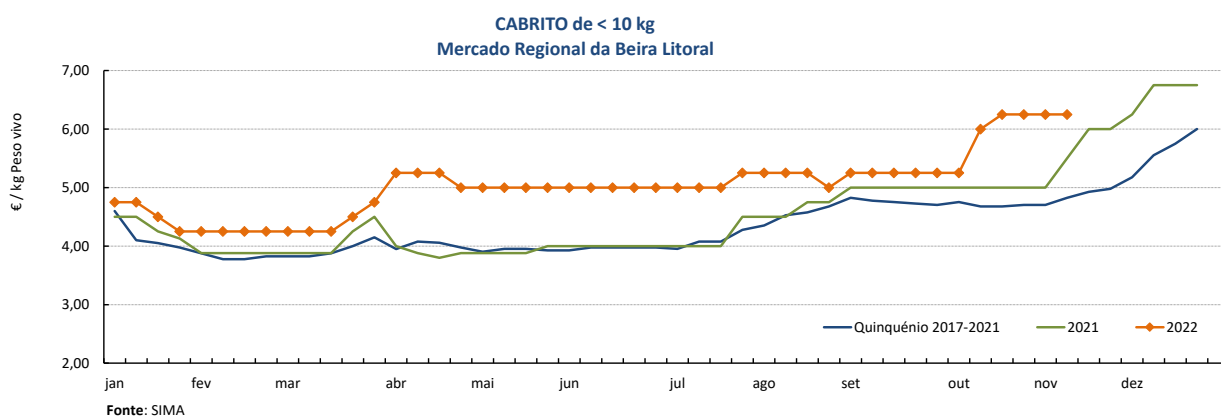
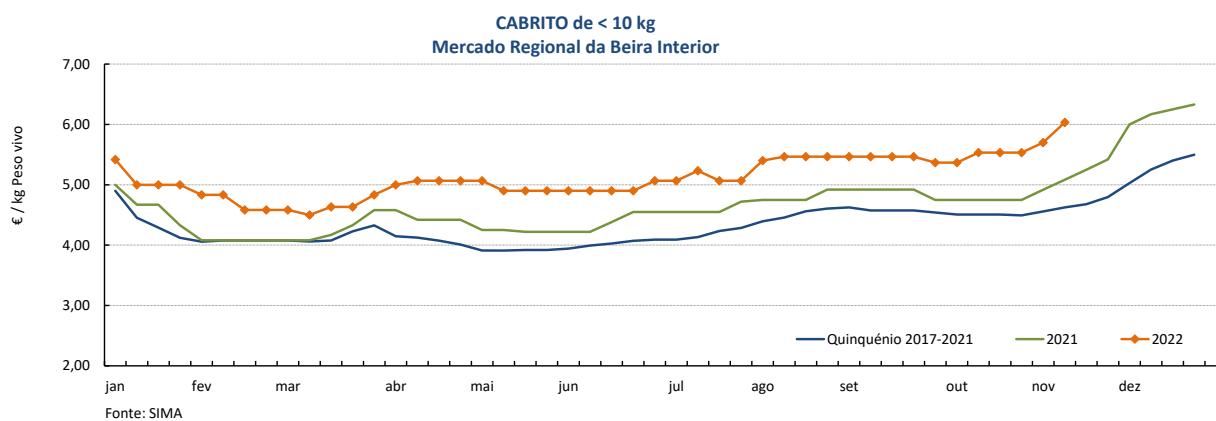
### DESTAQUE SEMANAL - CAPRINOS

Na semana em análise registou-se um aumento da cotação média dos cabritos de <10 kg na região da Beira Litoral, em relação à semana anterior (+33 cêntimos / kg). Estabilidade das cotações médias destes animais na Beira Interior e em Trás-os-Montes. A semana passada os cabritos de <10 kg tinham subido na Beira Interior.

### COTAÇÕES MÉDIAS REGIONAIS - SEMANAIS

Cabrito < 10 kg	Unidade de Comercialização	MÉDIA DA SEMANA	VARIÇÃO PERCENTUAL		
			Semana Anterior	Semana Homóloga do ano anterior	Semana Homóloga do Quinquénio 2017-2021
Beira Interior	€ / kg Peso vivo	<b>6,03</b>	5,8	18,8	30,5
Beira Litoral	€ / kg Peso vivo	<b>6,25</b>	0,0	13,6	29,5
Trás-os-Montes	€ / kg Peso vivo	<b>6,50</b>	0,0	23,8	28,7

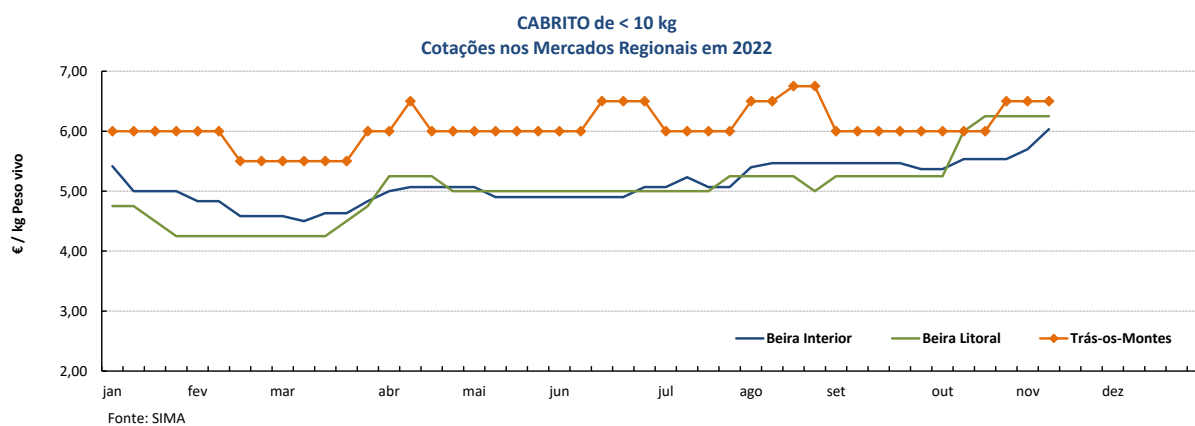
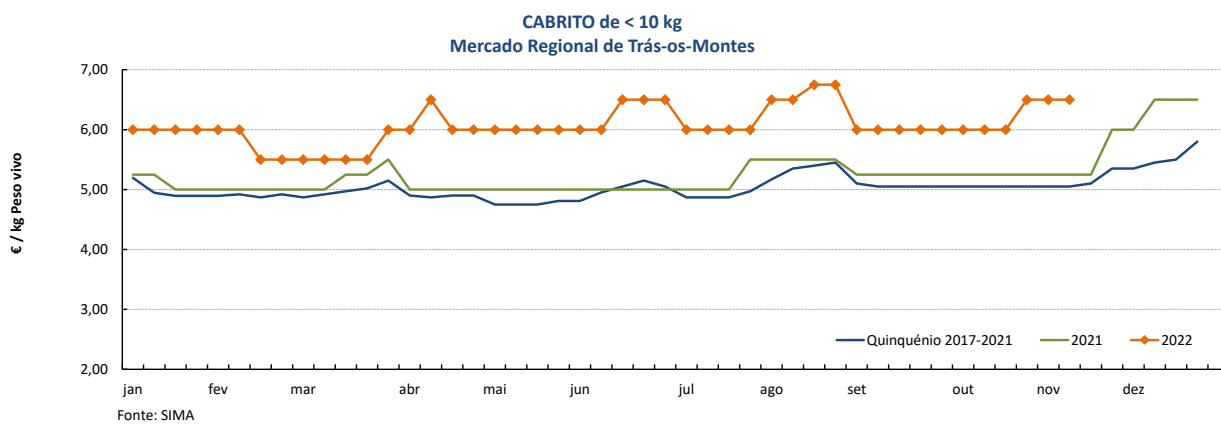
### Gráficos de cotações mais frequentes



## Caprinos

07-11 a 13-11-2022

### Gráficos de cotações mais frequentes



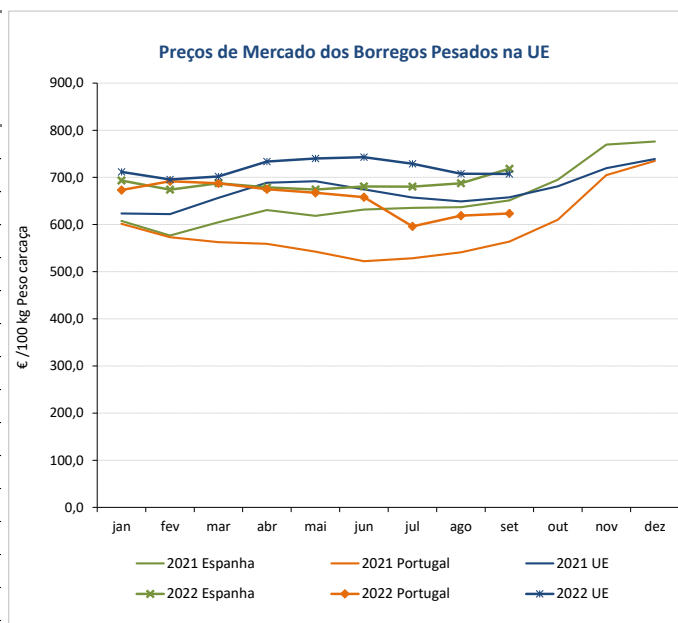
## Ovinos

07-11 a 13-11-2022

### PREÇOS MÉDIOS DE MERCADO NA UNIÃO EUROPEIA

#### 1. BORREGOS PESADOS

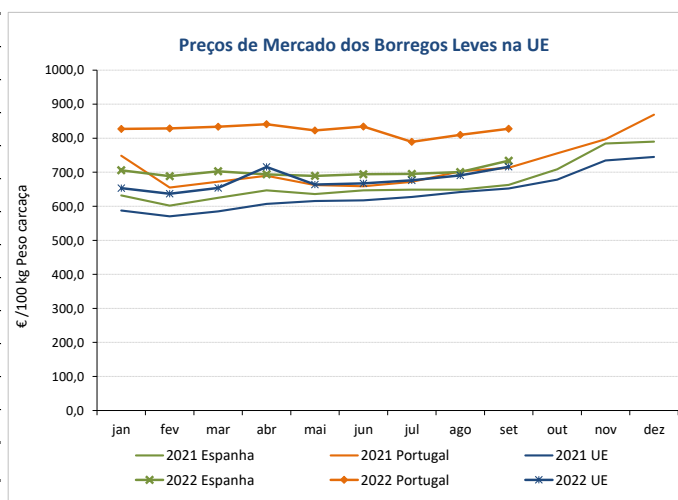
PAÍSES	EUR / 100 kg Peso carcaça		VAR.% Semana anterior
	SEMANA DE 31/10 a 06/11/2022	SEMANA DE 24/10 a 30/10/2022	
Bélgica			
Alemanha	784,02	767,14	2,2
Estónia			
Espanha	743,32	727,77	2,1
França	804,00	800,00	0,5
Croácia	762,35	814,78	-6,4
Irlanda	613,04	613,29	0,0
Itália	608,00	610,00	-0,3
Chipre	533,00	508,00	4,9
Letónia	567,29	515,31	10,1
Lituânia	444,86	569,82	-21,9
Hungria			
Países Baixos	586,36	586,55	0,0
Áustria	666,00	638,00	4,4
Polónia			
Portugal	753,67	682,33	10,5
Roménia	339,11	340,33	-0,4
Eslovénia	619,71	624,72	-0,8
Finlândia	570,21	570,21	0,0
Suécia	594,25	567,78	4,7
UE27	714,18	705,61	1,2



**Nota:** Em março de 2019 Portugal alterou a metodologia de cálculo do preço dos borregos leves (passando a incluir todas as categorias de borregos com peso de carcaça inferior a 13 Kg) e passou a comunicar o preço dos borregos pesados.

#### 2. BORREGOS LEVES

Bulgária	728,60	708,68	2,8
Estónia			
Grécia			
Espanha	764,12	746,07	2,4
Croácia	831,25	868,19	-4,3
Itália	748,00	788,00	-5,1
Letónia	507,48	526,33	-3,6
Hungria	813,63		
Polónia			
Portugal	956,30	909,94	5,1
Roménia			
Eslovénia	629,28	624,54	0,8
Eslováquia			
UE27	749,95	746,84	0,4



Fonte: Comissão Europeia - Regulamento de Execução (UE) 2017/1185

**Ovinos e Caprinos**

07-11 a 13-11-2022

**COMÉRCIO INTERNACIONAL - janeiro a setembro**

PRODUTO	ENTRADAS		SAÍDAS		Var. %	Var. %
	2022	2021	2022	2021	ENTRADAS 22/21	SAÍDAS 22/21
<b>Cabeças</b>						
Outros Ovinos Vivos	124 419	198 275	377 698	395 935	-37,2	-4,6
Ovinos Reprodutores Raça Pura	15					
Outros Caprinos Vivos	14 968	12 528	351	243	19,5	44,4
Caprinos Reprodutores Raça Pura	1 694	1 362			24,4	
<b>tonelada</b>						
Carne Ovino Congelada	1 218,2	836,9	539,1	575,5	45,6	-6,3
Carne Ovino Fresca/Refrig.	2 712,9	2 370,9	523,3	243,7	14,4	114,8
Outros Ovinos Vivos	4 251,2	5 611,1	15 222,8	14 267,2	-24,2	6,7
Ovinos Reprodutores Raça Pura	0,9					
Miudezas Ovino/Cap.	15,5	30,1	482,1	381,6	-48,4	26,3
Carne Caprino Congelada	499,3	384,3	23,6	75,6	29,9	-68,7
Carne Caprino Fresca/Refrigerada	640,8	603,3	8,3	3,3	6,2	148,3
Outros Caprinos Vivos	146,8	132,9	14,1	11,0	10,5	29,0
Caprinos Reprodutores Raça Pura	10,0	7,6			32,3	
<b>TOTAL - Ovinos</b>	<b>8 198,7</b>	<b>8 849,0</b>	<b>16 767,2</b>	<b>15 468,0</b>	<b>-7,3</b>	<b>8,4</b>
<b>TOTAL - Caprinos</b>	<b>1 296,9</b>	<b>1 128,1</b>	<b>46,1</b>	<b>89,8</b>	<b>15,0</b>	<b>-48,7</b>
<b>1 000 €</b>						
Carne Ovino Congelada	10 673,1	4 923,8	2 540,8	2 382,2	116,8	6,7
Carne Ovino Fresca/Refrigerada	16 950,5	12 862,3	2 369,0	1 081,9	31,8	119,0
Outros Ovinos Vivos	12 659,1	14 983,7	71 242,7	54 028,0	-15,5	31,9
Ovinos Reprodutores Raça Pura	12,8					
Miudezas Ovino/Caprinos	25,7	44,8	813,0	517,8	-42,7	57,0
Carne Caprino Congelada	3 968,3	2 149,1	231,5	349,3	84,6	-33,7
Carne Caprino Fresca/Refrigerada	5 073,1	3 516,0	43,4	15,3	44,3	182,8
Outros Caprinos Vivos	739,6	561,0	12,5	9,3	31,8	35,3
Caprinos Reprodutores Raça Pura	84,7	48,6			74,1	
<b>TOTAL - Ovinos</b>	<b>40 321,1</b>	<b>32 814,6</b>	<b>76 965,5</b>	<b>58 009,8</b>	<b>22,9</b>	<b>32,7</b>
<b>TOTAL - Caprinos</b>	<b>9 865,6</b>	<b>6 274,7</b>	<b>287,4</b>	<b>373,9</b>	<b>57,2</b>	<b>-23,1</b>

FONTE: INE (2022 - dados preliminares)

## Ovinos e Caprinos

07-11 a 13-11-2022

### ÍNDICE DE PREÇOS DE PRODUTOS AGRÍCOLAS NO PRODUTOR (Base 2015)

(Continente)

	setembro 2022	agosto 2022	setembro 2021	Var. % Mês anterior	Var. % Mês ano anterior
<b>Ovinos e Caprinos</b>	130,33	128,76	118,04	1,2	10,4

FONTE: INE

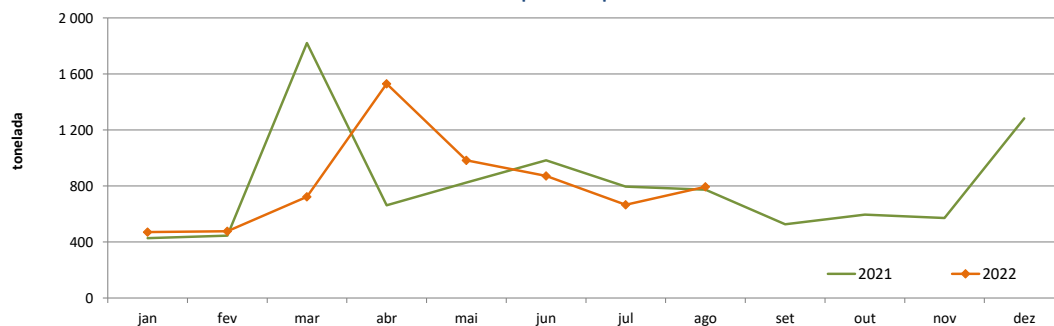
### ABATES APROVADOS PARA CONSUMO - janeiro a agosto

(Portugal)

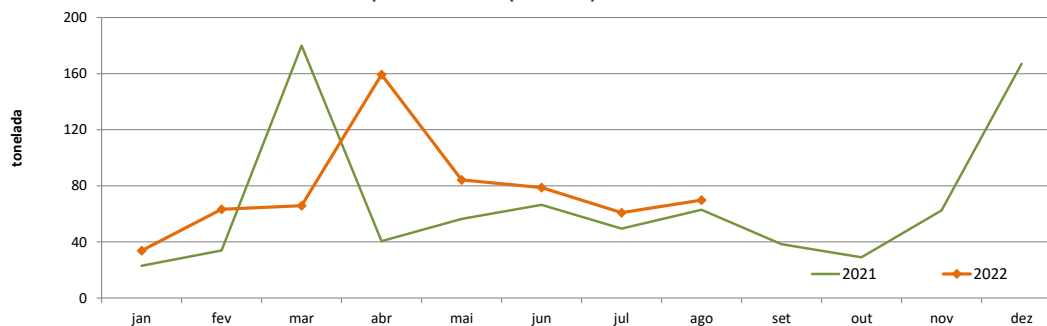
	Cabeças		tonelada		Variação período homólogo do ano anterior (%)	
	2022	2021	2022	2021	Cabeças	tonelada
<b>Borregos de &lt;10 Kg</b>	120 557	115 943	790,7	776,9	4,0	1,8
<b>Borregos de &gt;10 Kg</b>	280 280	323 023	3 886,1	4 541,0	-13,2	-14,4
<b>Adultos</b>	78 447	65 866	1 838,2	1 414,7	19,1	29,9
<b>TOTAL - Ovinos</b>	479 284	504 832	6 515,1	6 732,6	-5,1	-3,2
<b>Cabritos</b>	67 237	57 772	388,2	338,2	16,4	14,8
<b>Adultos</b>	13 420	9 947	227,5	174,3	34,9	30,5
<b>TOTAL - Caprinos</b>	80 657	67 719	615,7	512,6	19,1	20,1

FONTE: INE (dados provisórios)

#### Ovinos - Abates aprovados para consumo



#### Caprinos - Abates aprovados para consumo



O conhecimento do mercado é a chave do sucesso!



O SIMA disponibiliza informação essencial para os empresários agrícolas e outros agentes tomarem as melhores decisões

Para consulta de preços de produtos agrícolas consultar o site: [regsima.gpp.pt/regsima/consulta/](https://regsima.gpp.pt/regsima/consulta/)

Coordenação Central

Gabinete de Planeamento, Políticas e Administração Geral  
Direção de Serviços de Estatística  
Divisão de Estatística

tel: 213 234 600

SISTEMA DE INFORMAÇÃO DE MERCADOS AGRÍCOLAS

e-mail: [sima@gpp.pt](mailto:sima@gpp.pt)  
Praça do Comércio, 1149-010 Lisboa

As Newsletter do SIMA podem também ser consultadas no facebook em: <https://www.facebook.com/SIMA.Portugal>