

Newsletter

Informação Semanal – 18-07 a 24-07-2022

As Newsletter do SIMA podem também ser
consultadas no facebook em:
<https://www.facebook.com/SIMA.Portugal>

Ovinos e Caprinos

CONJUNTURA SEMANAL - OVINOS

Na semana em análise as cotações médias nacionais registaram um ligeiro acréscimo no caso dos borregos de 22-28 kg (+3 cêntimos / kg) e uma redução no que se refere aos borregos de >28 kg (-13 cêntimos / kg), em relação à semana anterior; estabilidade dos borregos de <12 kg.

Na Beira Interior a oferta de borrego foi relativamente fraca na área de mercado da Cova da Beira e média em Castelo Branco e na Guarda. A procura foi média na Guarda e animada em Castelo Branco e na Cova da Beira, tendo aumentado em relação à semana passada na Cova da Beira. Estabilidade generalizada de cotações.

Na Beira Litoral a oferta de borrego foi muito fraca nas duas áreas de mercado, Coimbra e Viseu. A procura foi muito fraca em Coimbra e fraca em Viseu. A oferta de borrego é insuficiente em Viseu. Estabilidade de cotações dos borregos e dos animais adultos nas duas áreas.

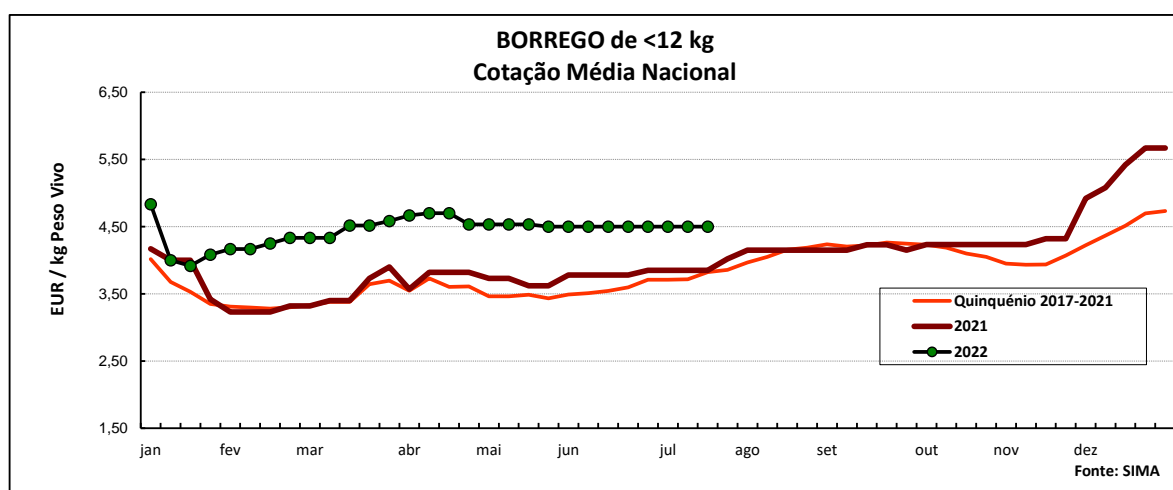
No Ribatejo e Oeste, na área de mercado do Ribatejo, a oferta e a procura de borrego foram médias. Estabilidade de cotações dos borregos.

No Alentejo a oferta de borrego foi relativamente fraca na área de mercado do Alentejo Litoral, média no Alentejo Norte e em Elvas e relativamente abundante em Beja, Évora e Estremoz. A procura foi relativamente fraca em Évora, média no Alentejo Litoral, Alentejo Norte, Beja e Estremoz e relativamente animada em Elvas. Descida de cotações dos borregos de 13-21 kg em Évora, Elvas, Estremoz e Alentejo Norte (-30 a -40 cêntimos / kg) e dos borregos de 22-28 kg e de >28 kg no Alentejo Litoral, Alentejo Norte e Elvas (-30 a -60 cêntimos / kg). Pelo contrário, deu-se um aumento dos borregos de 22-28 kg em Évora (+5 cêntimos / kg) e dos borregos de >28 kg em Évora e Estremoz (+15 a +20 cêntimos / kg). Redução das ovelhas de refugio em Évora e Estremoz.

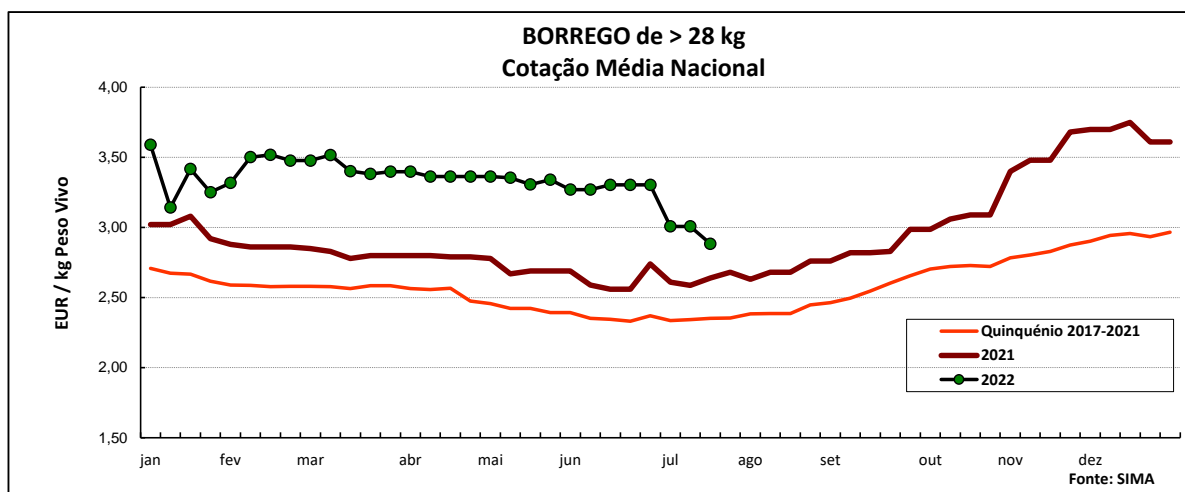
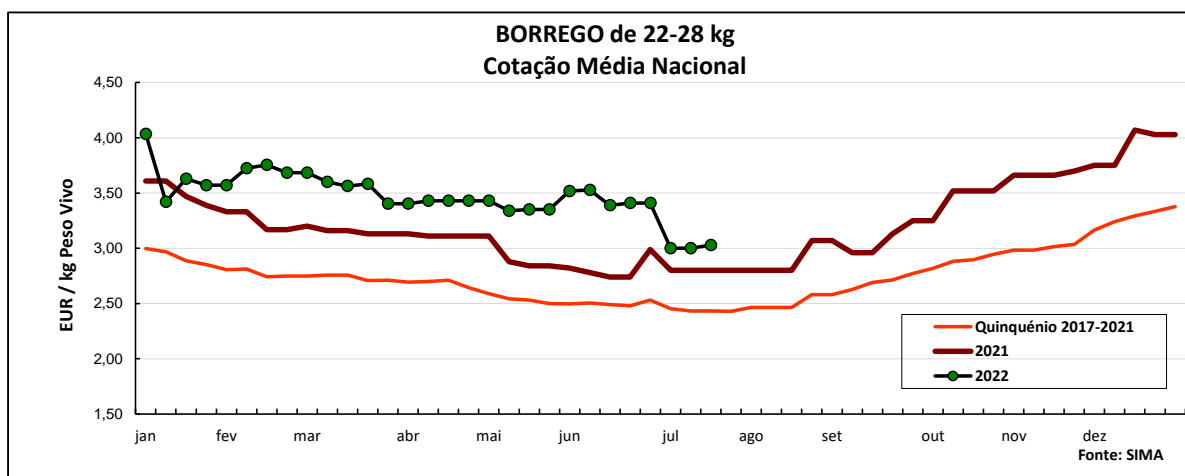
Em Trás-os-Montes a oferta e a procura de borrego foram médias. Estabilidade de cotações dos borregos de <12 e de 13-21 kg nas três áreas de mercado analisadas, Alto Tâmega, Terra Fria e Terra Quente.

COTAÇÕES MÉDIAS NACIONAIS - SEMANAIS

PRODUTO	MÉDIA DA SEMANA	VARIÇÃO PERCENTUAL		
	EUR / kg Peso Vivo	Semana Anterior	Semana Homóloga do ano anterior	Semana Homóloga do Quinquénio 2017-2021
Borrego de < 12 kg	4,50	0,0	16,9	21,1
Borrego de 22-28 kg	3,03	1,0	8,2	24,6
Borrego de > 28 kg	2,88	-4,2	11,4	23,1



Ovinos e Caprinos



COTAÇÕES MÉDIAS NACIONAIS - MENSAIS

Produto	junho 2022 (EUR / kg Peso Vivo)	Variação Percentual		
		maio 2022	junho 2021	junho Quinquénio 2017-2021
Borrego de < 12 kg	4,50	-0,6	19,0	25,5
Borrego de 22-28 kg	3,45	2,5	24,6	38,4
Borrego de > 28 kg	3,29	-1,5	26,5	40,1

Ovinos e Caprinos

CONJUNTURA SEMANAL - CAPRINOS

Na semana em análise a cotação média dos cabritos de <10 kg registou uma descida em relação à semana anterior na região da Beira Interior (-16 cêntimos / kg); estabilidade de cotações destes animais na Beira Litoral e em Trás-os-Montes.

Na Beira Interior a oferta de cabrito foi relativamente fraca na área de mercado da Sertã e média na Cova da Beira e Guarda. A procura foi média na Guarda e na Sertã e animada na Cova da Beira. Na Cova da Beira, quer a oferta, quer a procura, aumentaram em relação à semana passada, tendo a cotação +freq. dos cabritos de <10 kg sofrido uma descida (-50 cêntimos / kg). Na Beira Litoral a oferta e a procura de cabrito foram muito fracas nas duas áreas de mercado analisadas, Coimbra e Viseu. Estabilidade de cotações dos cabritos e dos animais adultos.

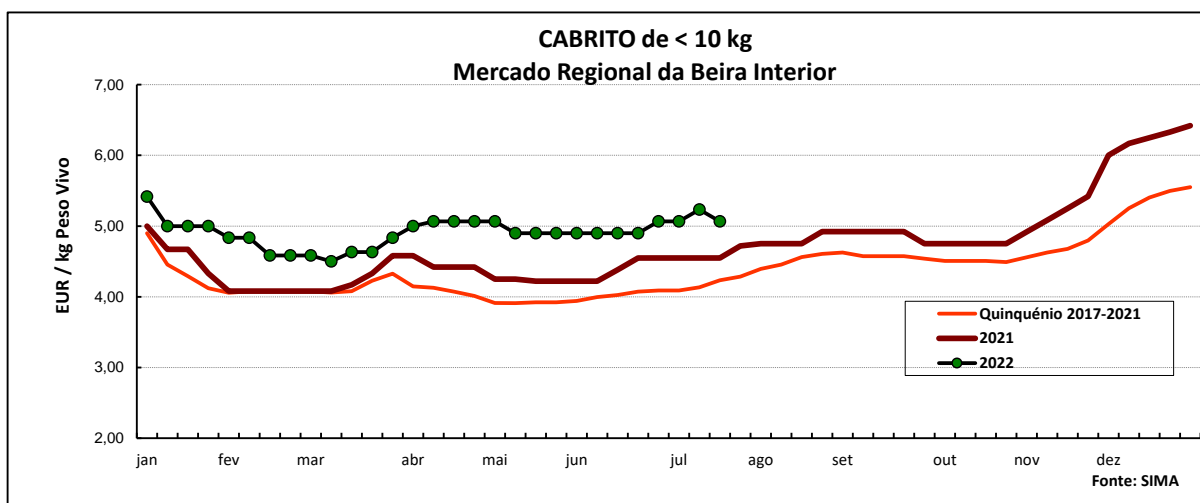
Em Trás-os-Montes a oferta e a procura de cabrito foram médias. As cotações dos cabritos de <10 kg mantiveram-se estáveis nas três áreas de mercado analisadas, Alto Tâmega, Terra Fria e Terra Quente.

No Ribatejo e Oeste, na área de mercado do Ribatejo, a oferta e a procura de cabrito foram relativamente fracas. Semana pautada pela estabilidade de cotações.

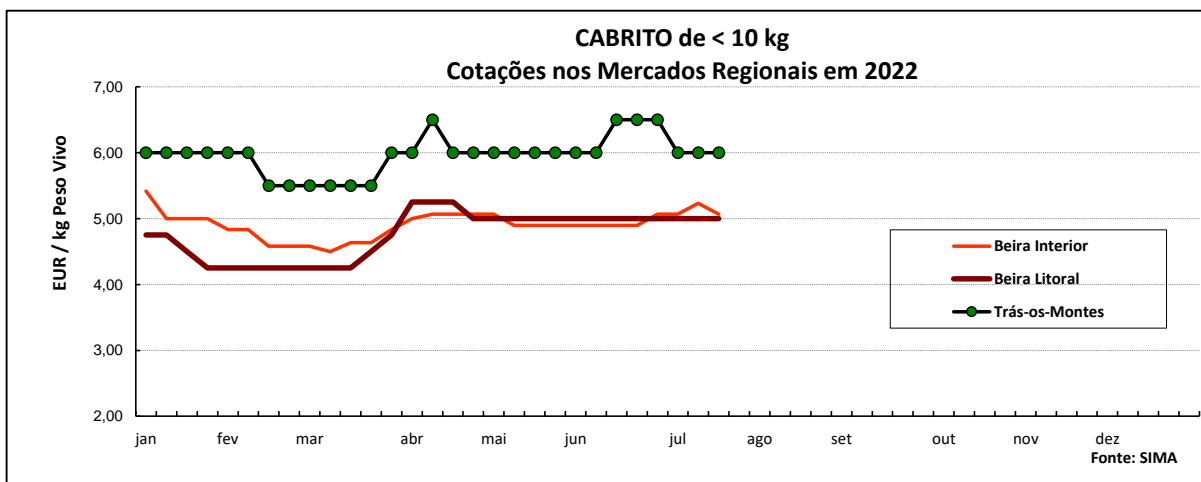
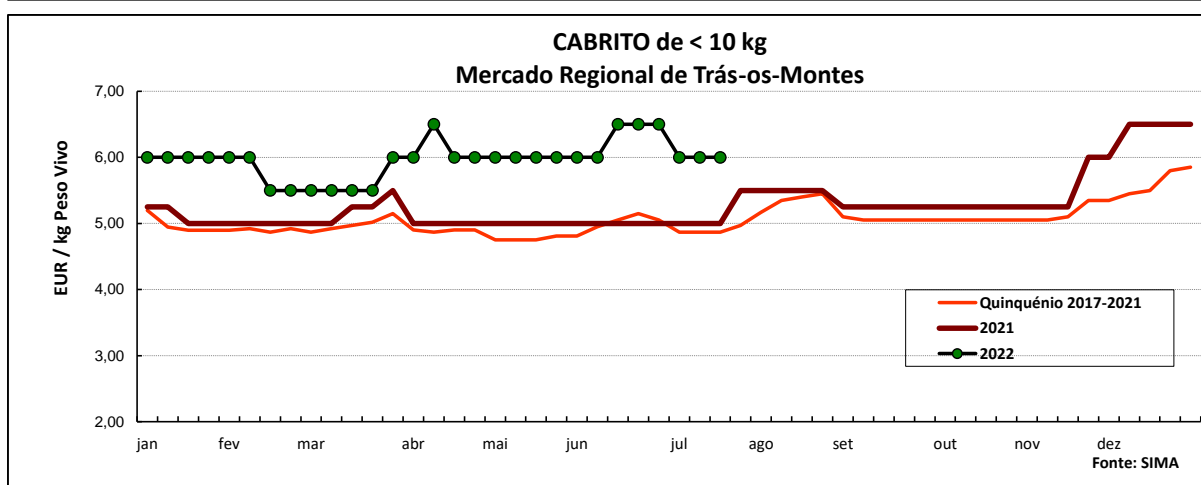
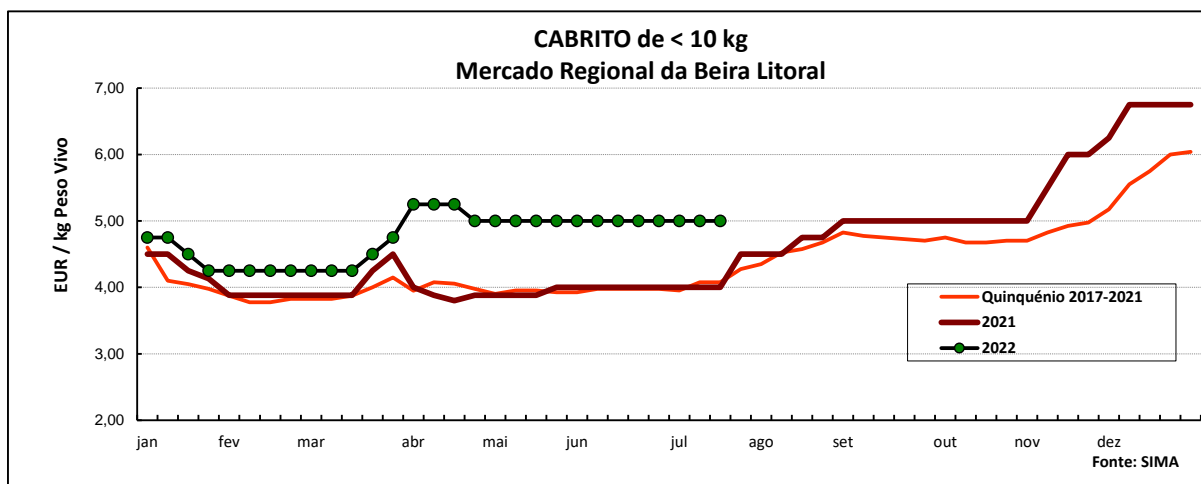
No Alentejo a oferta de cabrito foi fraca na área de mercado de Estremoz e relativamente fraca no Alentejo Norte. A procura foi fraca no Alentejo Norte e relativamente fraca em Estremoz. Decréscimo das cotações máx. dos cabritos de <10 kg e de >10 kg em Estremoz (-10 cêntimos / kg).

COTAÇÕES MÉDIAS REGIONAIS - SEMANAIS

Cabrito < 10 kg	MÉDIA DA SEMANA	VARIÇÃO PERCENTUAL		
	EUR / kg Peso Vivo	Semana Anterior	Semana Homóloga do ano anterior	Semana Homóloga do Quinquénio 2017-2021
Beira Interior	5,07	-3,2	11,4	19,7
Beira Litoral	5,00	0,0	25,0	22,7
Trás-os-Montes	6,00	0,0	20,0	23,2



Ovinos e Caprinos



COTAÇÕES MÉDIAS REGIONAIS - MENSAIS

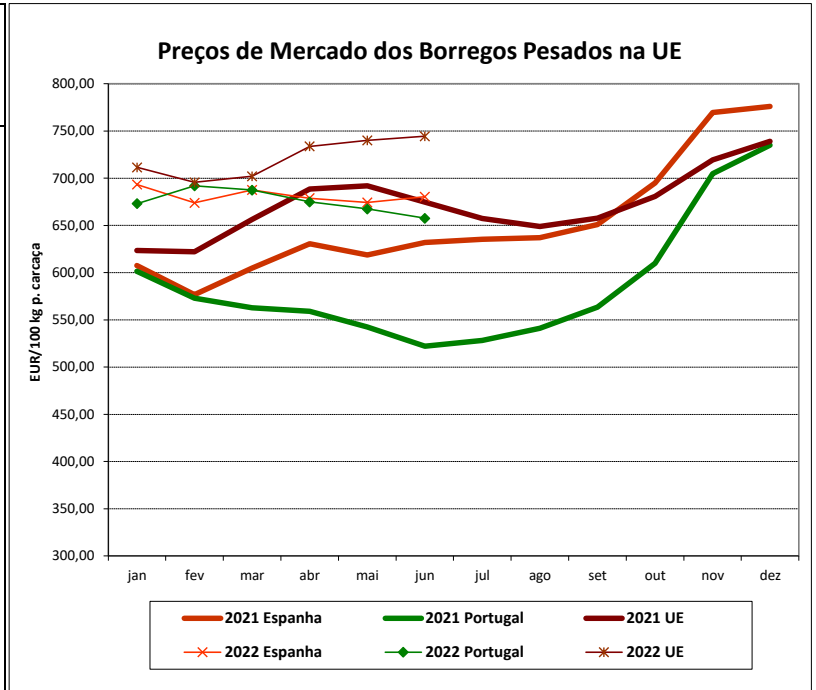
Cabrito < 10 kg	junho 2022 (EUR / kg Peso Vivo)	Variação Percentual		
		maio 2022	junho 2021	junho Quinquénio 2017-2021
Beira Interior	4,93	-0,2	13,6	22,4
Beira Litoral	5,00	0,0	25,0	25,8
Trás-os-Montes	6,30	5,0	26,0	25,1

Ovinos e Caprinos

PREÇOS MÉDIOS DE MERCADO NA U.E.

1. BORREGOS PESADOS

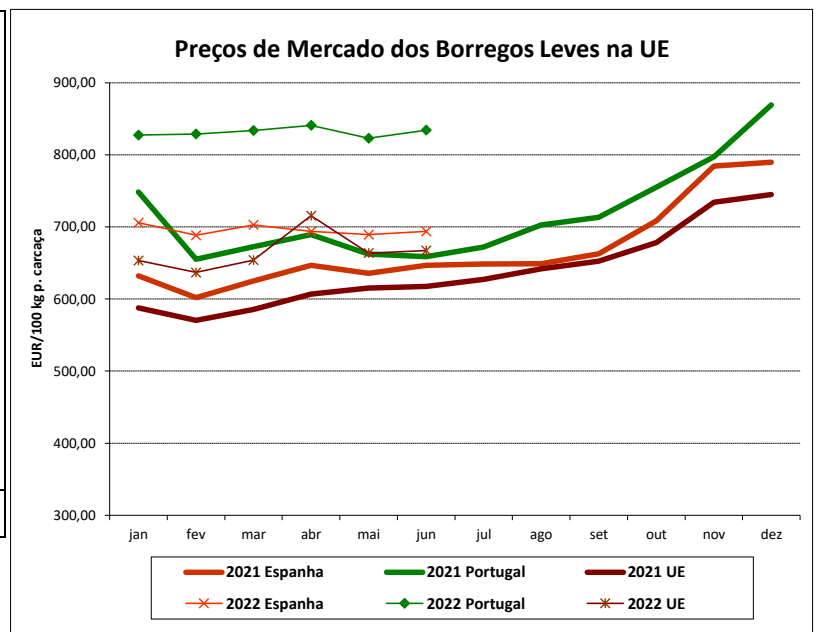
PAÍSES	EUR / 100 kg Peso Carçaça		VAR.% Sem. Ant.
	SEMANA DE 11/07 a 17/07/2022	SEMANA DE 04/07 a 10/07/2022	
Bélgica		719,40	
Alemanha	800,20	844,07	-5,2
Estónia			
Espanha	683,50	683,71	0,0
França	807,00	812,00	-0,6
Croácia	751,34	701,39	7,1
Irlanda	718,30		
Itália	578,00	578,00	0,0
Chipre	482,00	482,00	0,0
Letónia	594,92	596,02	-0,2
Lituânia		769,59	
Hungria			
Países Baixos	674,44	669,77	0,7
Áustria	652,00	633,00	3,0
Polónia	638,37		
Portugal	601,67	601,67	0,0
Roménia	503,89	323,62	55,7
Eslovénia	640,90	632,35	1,4
Finlândia	521,73	521,73	0,0
Suécia	797,95	790,37	1,0
UE27	736,07	740,30	-0,6



Nota: Em março de 2019 Portugal alterou a metodologia de cálculo do preço dos borregos leves (passando a incluir todas as categorias de borregos com peso de carçaça inferior a 13 Kg) e passou a comunicar o preço dos borregos pesados.

2. BORREGOS LEVES

Bulgária	780,18	812,74	-4,0
Estónia			
Grécia	666,47	650,23	2,5
Espanha	696,75	696,49	0,0
Croácia	803,65	744,29	8,0
Itália	616,00	614,00	0,3
Letónia	567,74	510,55	11,2
Hungria	728,58		
Polónia			
Portugal	787,36	787,91	-0,1
Roménia			
Eslovénia	591,40	588,81	0,4
Eslováquia			
UE27	676,48	670,61	0,9



Fonte: Comissão Europeia - Regulamento de Execução (UE) 2017/1185

Ovinos e Caprinos

COMÉRCIO INTERNACIONAL - janeiro a maio

ENTRADAS		SAÍDAS		Var. %	Var. %
2022	2021	2022	2021	ENTRADAS 22/21	SAÍDAS 22/21

Cabeças

Outros Ovinos Vivos	92 345	141 922	222 133	276 973	-34,9	-19,8
Ovinos Rep.Raça Pura		243				
Outros Caprinos Vivos	11 338	10 093	142	41	12,3	246,3
Caprinos Rep.Raça Pura	777	1 098			-29,2	

tonelada

Carne Ovino Congelada	764,2	396,9	482,5	220,8	92,5	118,5
Carne Ovino Fresca/Refrig.	1 618,9	1 225,9	48,2	129,8	32,1	-62,9
Outros Ovinos Vivos	3 253,5	4 006,0	8 862,6	9 731,5	-18,8	-8,9
Ovinos Rep.Raça Pura		9,8				
Miudezas Ovino/Cap.	8,4	9,7	231,2	187,0	-13,0	23,6
Carne Caprino Congelada	446,6	264,8	15,8	26,1	68,6	-39,6
Carne Caprino Fres/Refrig.	539,9	471,1	8,2	2,2	14,6	276,1
Outros Caprinos Vivos	111,5	106,5	5,8	1,8	4,7	224,4
Caprinos Rep.Raça Pura	4,6	6,4			-27,5	
TOTAL - Ovinos	5 645,0	5 648,2	9 624,4	10 269,1	-0,1	-6,3
TOTAL - Caprinos	1 102,6	848,8	29,7	30,0	29,9	-1,0

1000 EUR

Carne Ovino Congelada	6 495,9	2 231,0	1 982,0	940,0	191,2	110,9
Carne Ovino Fresca/Refrig.	10 564,6	6 884,9	262,2	538,3	53,4	-51,3
Outros Ovinos Vivos	8 782,2	10 896,5	40 786,1	37 034,6	-19,4	10,1
Ovinos Rep.Raça Pura		56,0				
Miudezas Ovino/Cap.	12,6	8,1	417,5	218,5	56,4	91,0
Carne Caprino Congelada	3 506,3	1 463,4	161,7	160,2	139,6	0,9
Carne Caprino Fres/Refrig.	4 355,0	2 868,7	41,0	11,1	51,8	269,3
Outros Caprinos Vivos	539,2	437,0	5,1	1,5	23,4	243,9
Caprinos Rep.Raça Pura	36,6	40,7			-10,0	
TOTAL - Ovinos	25 855,3	20 076,4	43 447,7	38 731,5	28,8	12,2
TOTAL - Caprinos	8 437,1	4 809,9	207,8	172,8	75,4	20,2

FONTE: INE (dados preliminares)

Ovinos e Caprinos

ÍNDICE DE PREÇOS DE PRODUTOS AGRÍCOLAS NO PRODUTOR (Base 2015)

(Continente)

	junho 2022	maio 2022	junho 2021	Var. % Mês ant.	Var. % Mês ano ant.
Ovinos e Caprinos	136,20	146,24	111,14	-6,9	22,5

FONTE: INE

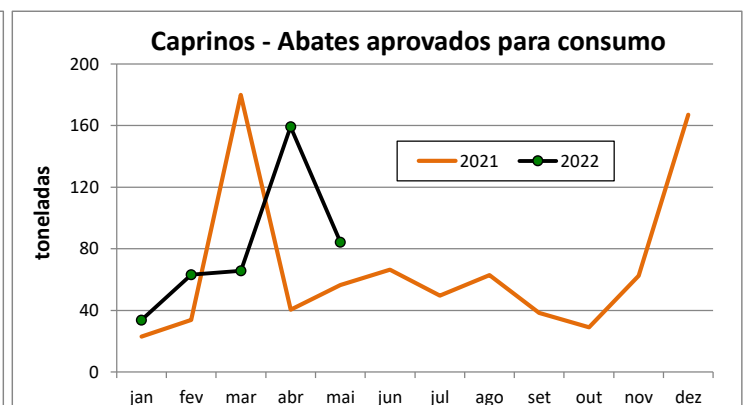
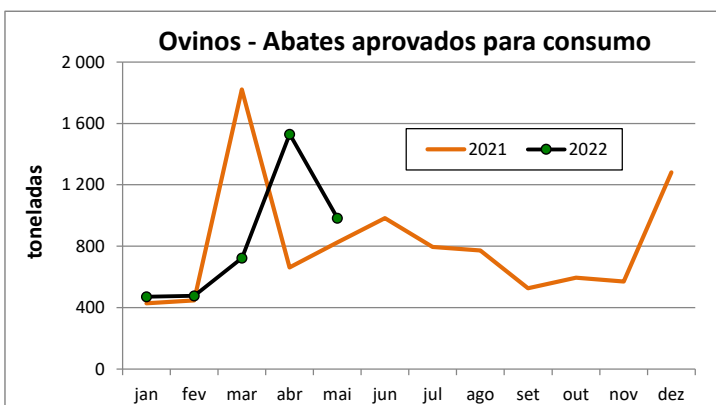
ABATES APROVADOS PARA CONSUMO - janeiro a maio

(Portugal)

	Cabeças		tonelada		Var. Cabeças (%) Acum.ano ant.	Var. tonel. (%) Acum.ano ant.
	2022	2021	2022	2021		
Borregos de <10 Kg	85 002	77 036	549,2	509,7	10,3	7,8
Borregos de >10 Kg	200 775	226 138	2 740,7	3 090,5	-11,2	-11,3
Adultos	36 262	27 040	893,6	580,4	34,1	54,0
TOTAL - Ovinos	322 039	330 214	4 183,5	4 180,6	-2,5	0,1

Cabritos	50 348	43 615	288,1	252,8	15,4	13,9
Adultos	6 924	4 625	118,3	80,8	49,7	46,4
TOTAL - Caprinos	57 272	48 240	406,4	333,7	18,7	21,8

FONTE: INE (dados provisórios)



Para consulta de preços de produtos agrícolas consultar o site:
www.gpp.pt/index.php/sima/sima-2018
 O SIMA no Facebook - <http://www.facebook.com/SIMA.Portugal>

O conhecimento do mercado é a chave do sucesso!

O disponibiliza informação essencial para os empresários agrícolas e outros agentes tomarem as melhores decisões

Coordenação Central

Gabinete de Planeamento, Políticas e Administração Geral
 Direção de Serviços de Estatística
 Divisão de Estatística
 SISTEMA DE INFORMAÇÃO DE MERCADOS AGRÍCOLAS
 Praça do Comércio
 1149-010 LISBOA

Tel: 213 234 600
 Fax: 213 234 603
 E-mail: sima@gpp.pt