

# Newsletter

Informação Semanal – 18-07 a 24-07-2022

 As Newsletter do SIMA podem também ser consultadas no facebook em:  
<https://www.facebook.com/SIMA.Portugal>

## Coelhos

### CONJUNTURA SEMANAL - COELHOS

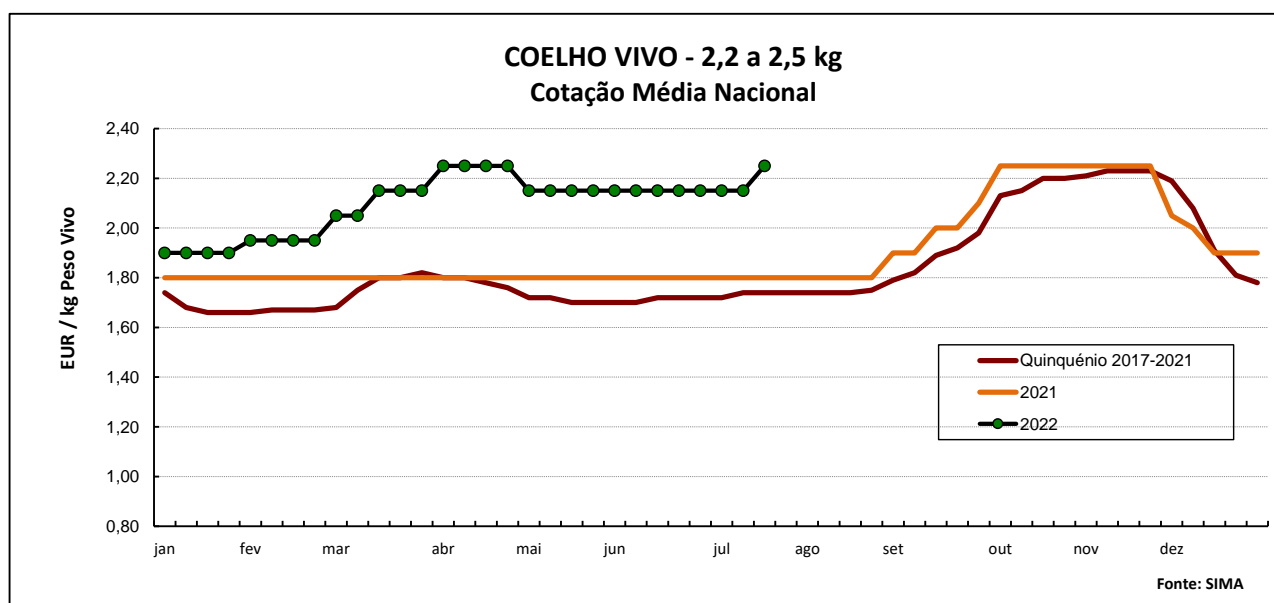
Na semana em análise as cotações médias nacionais do coelho vivo (de 2,2 a 2,5 kg) e do coelho abatido (de 1,1 a 1,3 kg) subiram em relação à semana anterior, respetivamente, +10 cêntimos / kg e +30 cêntimos / kg.

A oferta de coelho foi fraca e a procura foi relativamente fraca, mantendo-se a oferta inferior à procura. Continuam a entrar carne e animais vivos provenientes de Espanha, mas também a sair, nomeadamente animais vivos.

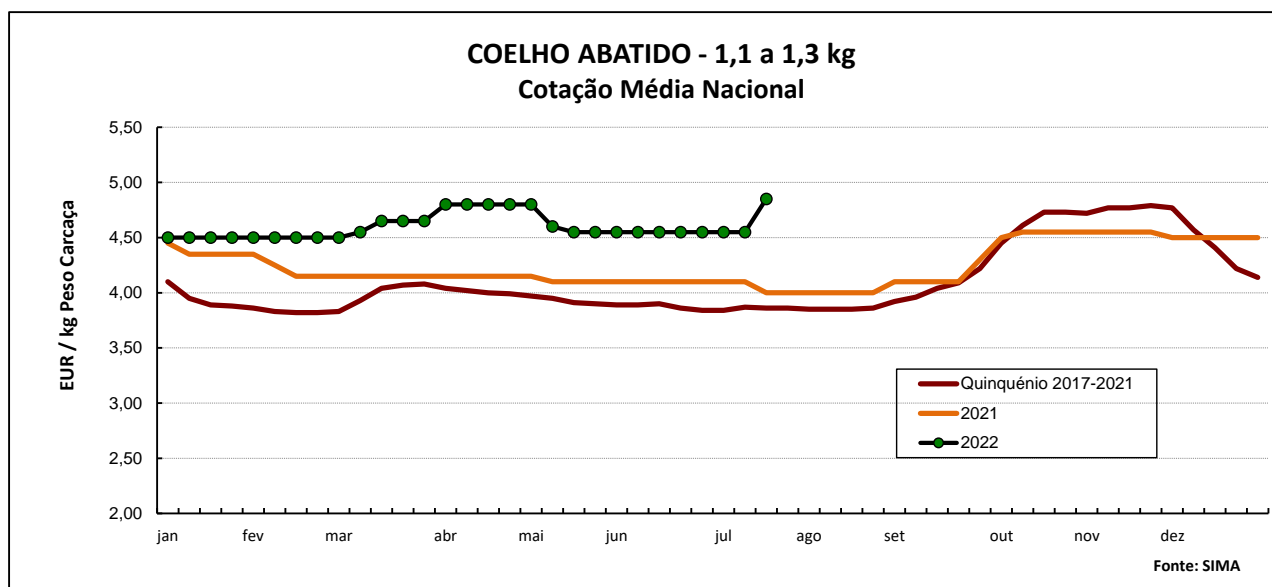
Acréscimo de cotações do coelho vivo de acordo com a Bolsa de Madrid/Loncun (+10 cêntimos / kg). Aumento de cotações do coelho abatido (+10 cêntimos / kg na cot. mín. e +30 cêntimos / kg nas cot. máx. e +freq.).

### COTAÇÕES MÉDIAS NACIONAIS - SEMANAIS

PRODUTO	Unidade de Comercialização	MÉDIA DA SEMANA	Variação Percentual		
			Semana anterior	Semana homóloga do ano anterior	Semana homóloga do Quinquénio 2017-2021
Coelho vivo - 2,2 a 2,5 kg	EUR / kg Peso vivo	2,25	4,7	25,0	29,3
Coelho abatido - 1,1 a 1,3 kg	EUR / kg Peso carcaça	4,85	6,6	21,3	25,6



## Coelhos



### COTAÇÕES MÉDIAS NACIONAIS - MENSAIS

PRODUTO	Unidade de Comercialização	junho 2022	Variação Percentual		
			maio 2022	junho 2021	junho Quinquénio 2017-2021
<b>Coelho vivo - 2,2 a 2,5 kg</b>	EUR / kg Peso vivo	<b>2,15</b>	0,0	19,4	25,4
<b>Coelho abatido - 1,1 a 1,3 kg</b>	EUR / kg Peso carcaça	<b>4,55</b>	-1,6	11,0	17,4

## Coelhos

### Cotações em Mercados / Bolsas de outros países da União Europeia

#### 1. ESPANHA

##### 1.1. MADRID / LONCUN - BOLSA

		sem 28/2022	sem 29/2022
Coelho jovem 1,75 - 2,20 kg	EUR / kg P.Vivo	2,150	2,250

Var. Sem Ant. (cêntimos/kg)	Varição (%) Sem. Ant.
10,0	4,7

##### 1.2. MONCUN (BOLSAS DE BELLPUIG E MERCOLÉRIDA)

		sem 28/2022	sem 29/2022
Coelho de 1,900 - 2,125 kg	EUR / kg P.Vivo	2,260	2,350
Coelho com mais de 2,125 kg	EUR / kg P.Vivo	2,210	2,300

Var. Sem Ant. (cêntimos/kg)	Varição (%) Sem. Ant.
9,0	4,0
9,0	4,1

##### 1.3. PREÇO MÉDIO NACIONAL DE ESPANHA

		sem 27/2022	sem 28/2022
Coelho jovem de 1,80 - 2,20 kg	EUR / kg P.Vivo	2,2054	2,2412

Varição Sem Ant. (cêntimos/kg)	Varição (%) Sem. Ant.
3,6	1,6

#### 2. FRANÇA

##### 2.1. COTAÇÃO NACIONAL - PRODUÇÃO

		24/06/2022	01/07/2022
Coelho Vivo	EUR / kg P.Vivo	2,050	2,040

Var. Sem Ant. (cêntimos/kg)	Varição (%) Sem. Ant.
-1,0	-0,5

##### 2.2. RUNGIS

		15/07/2022	22/07/2022
Coelho "Standard"	EUR / kg P.Carçaça	5,30	5,20
Coelho "Trie"	EUR / kg P.Carçaça	5,90	5,80

Var. Sem Ant. (cêntimos/kg)	Varição (%) Sem. Ant.
-10,0	-1,9
-10,0	-1,7

#### 3. ITÁLIA - CUNCoelhos

		15/07/2022		22/07/2022		Varição Sem Ant. (cêntimos/kg)	Varição (%) Sem. Ant.
		Cot. Mínima	Cot. Máxima	Cot. Mínima	Cot. Máxima		
Coelho até 2,5 kg	EUR / kg P.Vivo	1,490	1,550	1,680	1,740	19,0	12,8
Coelho com >2,5 kg	EUR / kg P.Vivo	1,550	1,610	1,740	1,800	19,0	12,3

n.d. - não disponível

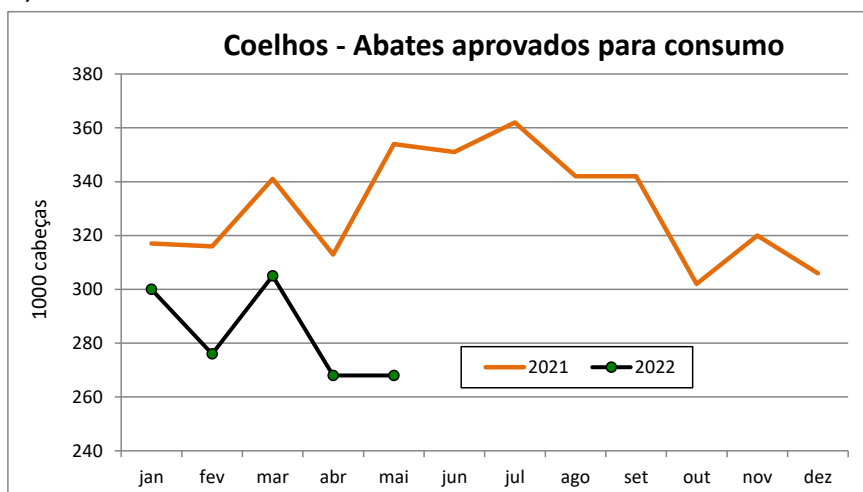
## Coelhos

## ABATES APROVADOS PARA CONSUMO - janeiro a maio

(Portugal)

	1000 Cabeças		tonelada		Var. Cabeças (%) Acum.ano ant.	Var. tonel. (%) Acum.ano ant.
	2022	2021	2022	2021		
<b>Coelhos</b>	1 417	1 641	1 707	2 011	-13,6	-15,1

FONTE: INE (dados provisórios)



## COMÉRCIO INTERNACIONAL DE COELHOS - janeiro a maio

	ENTRADAS		SAÍDAS		Var. % ENTRADAS 22/21	Var. % SAÍDAS 22/21
	2022	2021	2022	2021		

## Cabeças

<b>Coelhos Domésticos</b>	71 017	145 904	859 631	905 915	-51,3	-5,1
---------------------------	--------	---------	---------	---------	-------	------

## tonelada

<b>Carne e Miudezas de Coelhos</b>	773,7	715,6	54,2	79,8	8,1	-32,1
<b>Carne e Miudezas de Lebres</b>	94,9	69,8	2,4	0,8	36,0	196,0
<b>Coelhos Domésticos</b>	153,5	318,8	1 086,1	1 152,9	-51,8	-5,8
<b>Lebres</b>		0,0	121,2	335,7		
<b>TOTAL - Carne/Miud</b>	868,6	785,4	56,6	80,6	10,6	-29,8
<b>TOTAL - Animais vivos</b>	153,5	318,8	1 207,4	1 488,5	-51,9	-18,9

## 1000 EUR

<b>Carne e Miudezas de Coelhos</b>	3 188	2 671	211	205	19,3	2,9
<b>Carne e Miudezas de Lebres</b>	529	321	12	3	64,8	248,2
<b>Coelhos Domésticos</b>	367	634	2 241	1 940	-42,2	15,5
<b>Lebres</b>		1	241	554		
<b>TOTAL</b>	4 083	3 627	2 705	2 703	12,6	0,1

FONTE: INE (dados preliminares)

Para consulta de preços de produtos agrícolas consultar o site:  
[www.gpp.pt/index.php/sima/sima-2018](http://www.gpp.pt/index.php/sima/sima-2018)  
 O SIMA no Facebook - <http://www.facebook.com/SIMA.Portugal>

## Coordenação Central

Gabinete de Planeamento, Políticas e Administração Geral

Direção de Serviços de Estatística

Divisão de Estatística

SISTEMA DE INFORMAÇÃO DE MERCADOS AGRÍCOLAS

Praça do Comércio


1149-010 LISBOA

Tel: 213 234 600

Fax: 213 234 603

E-mail: [sima@gpp.pt](mailto:sima@gpp.pt)

O conhecimento do mercado é a chave do sucesso!

O  disponibiliza informação essencial para os empresários agrícolas e outros agentes tomarem as melhores decisões