

Newsletter

Informação Semanal – 06-06 a 12-06-2022

 As Newsletter do SIMA podem também ser consultadas no facebook em:
<https://www.facebook.com/SIMA.Portugal>

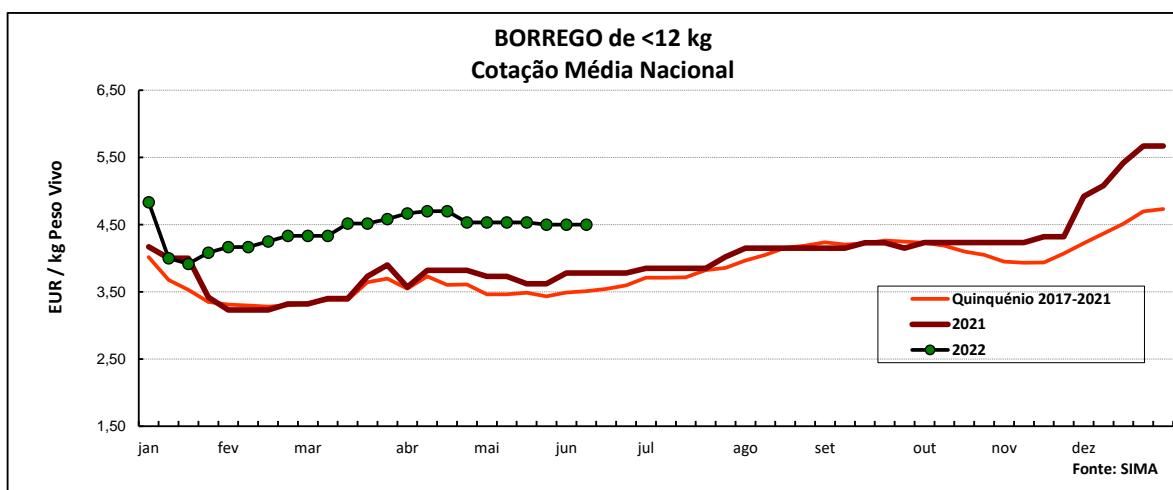
Ovinos e Caprinos

CONJUNTURA SEMANAL - OVINOS

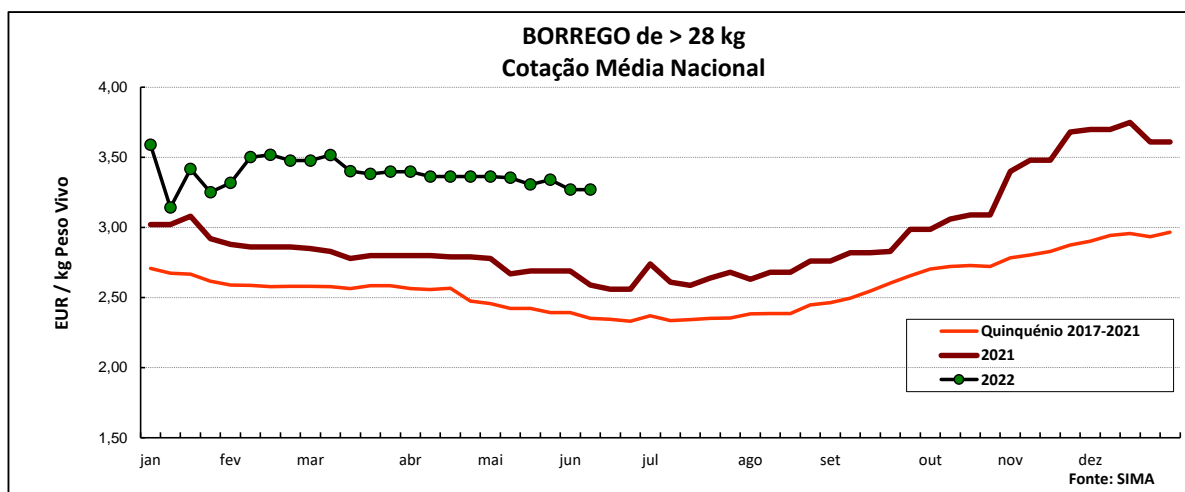
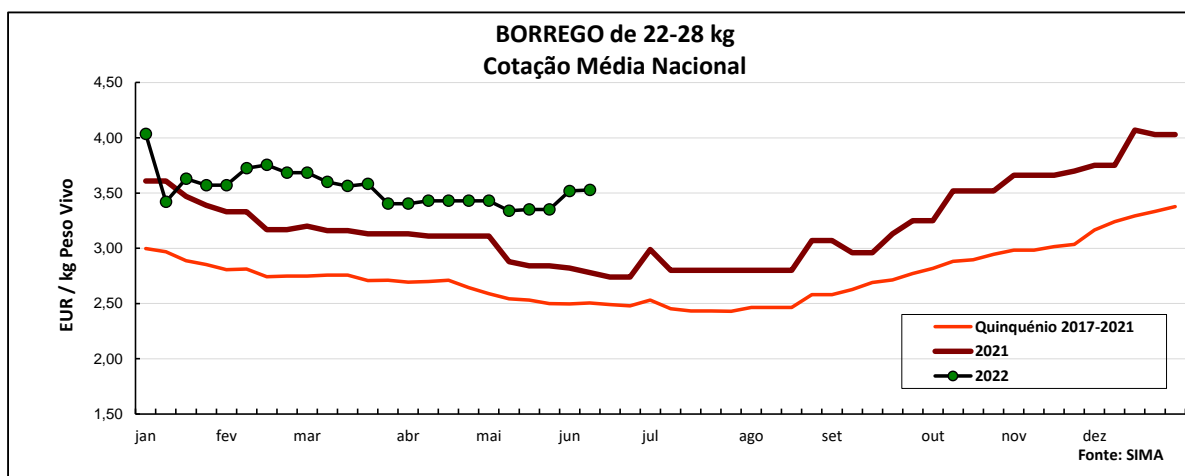
Informação temporariamente indisponível

COTAÇÕES MÉDIAS NACIONAIS - SEMANAIS

PRODUTO	MÉDIA DA SEMANA	VARIÇÃO PERCENTUAL		
	EUR / kg Peso Vivo	Semana Anterior	Semana Homóloga do ano anterior	Semana Homóloga do Quinquénio 2017-2021
Borrego de < 12 kg	4,50	0,0	19,0	28,2
Borrego de 22-28 kg	3,53	0,3	26,9	40,9
Borrego de > 28 kg	3,27	0,0	26,3	39,0



Ovinos e Caprinos



COTAÇÕES MÉDIAS NACIONAIS - MENSAIS

Produto	maio 2022 (EUR / kg Peso Vivo)	Variação Percentual		
		abril 2022	maio 2021	maio Quinquénio 2017-2021
Borrego de < 12 kg	4,53	-2,7	23,1	30,8
Borrego de 22-28 kg	3,37	-1,6	15,5	32,8
Borrego de > 28 kg	3,34	-0,9	23,4	38,3

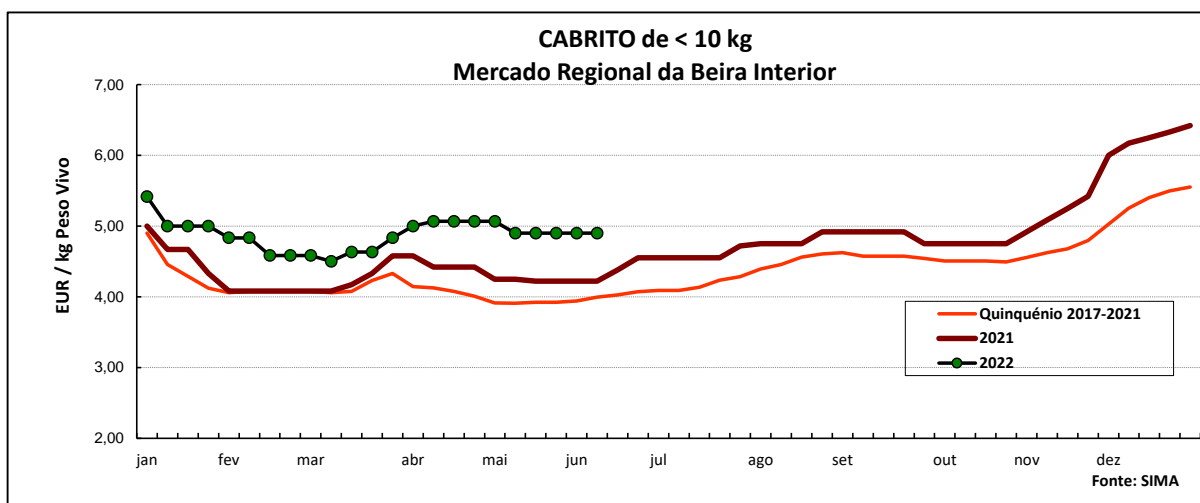
Ovinos e Caprinos

CONJUNTURA SEMANAL - CAPRINOS

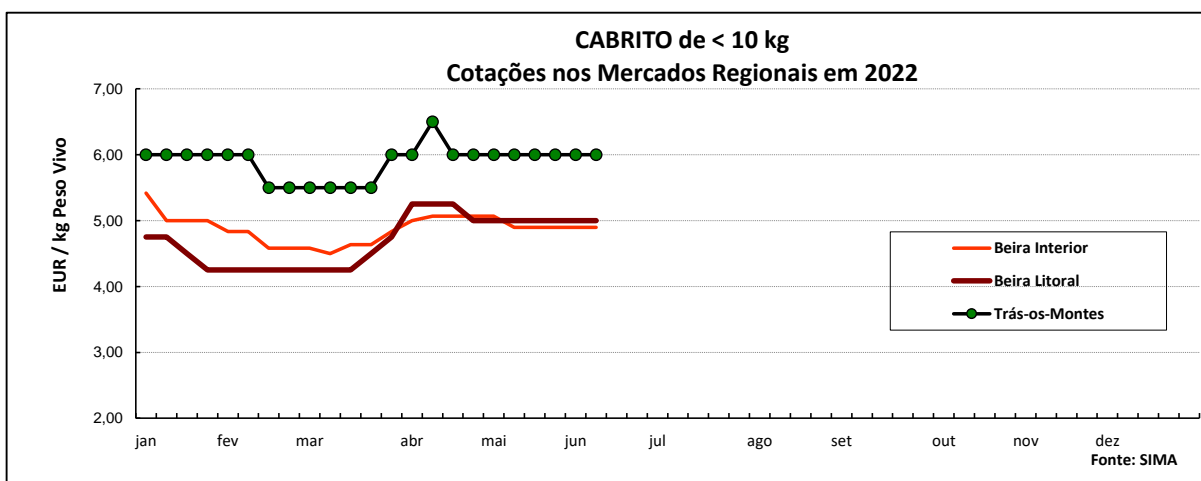
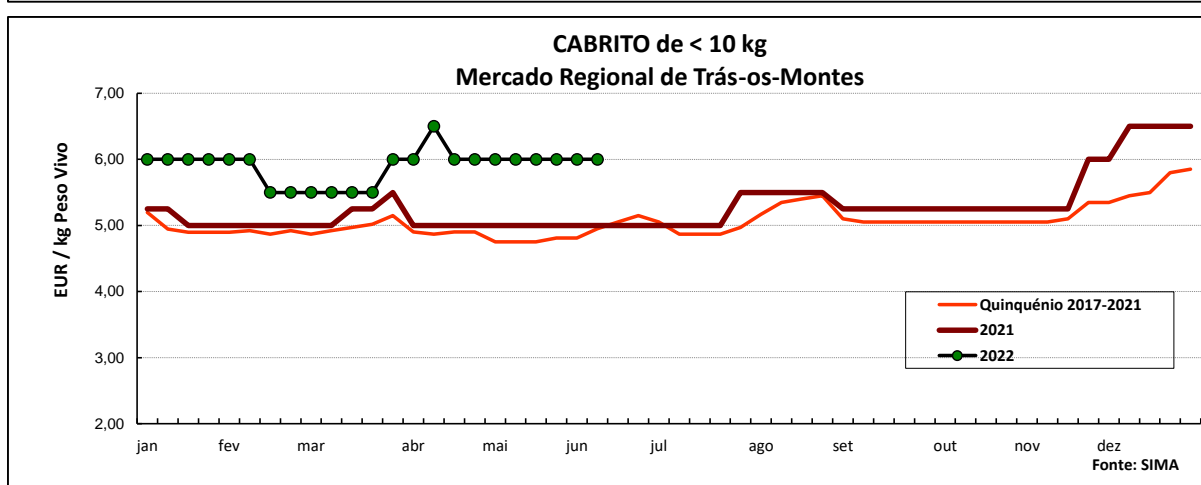
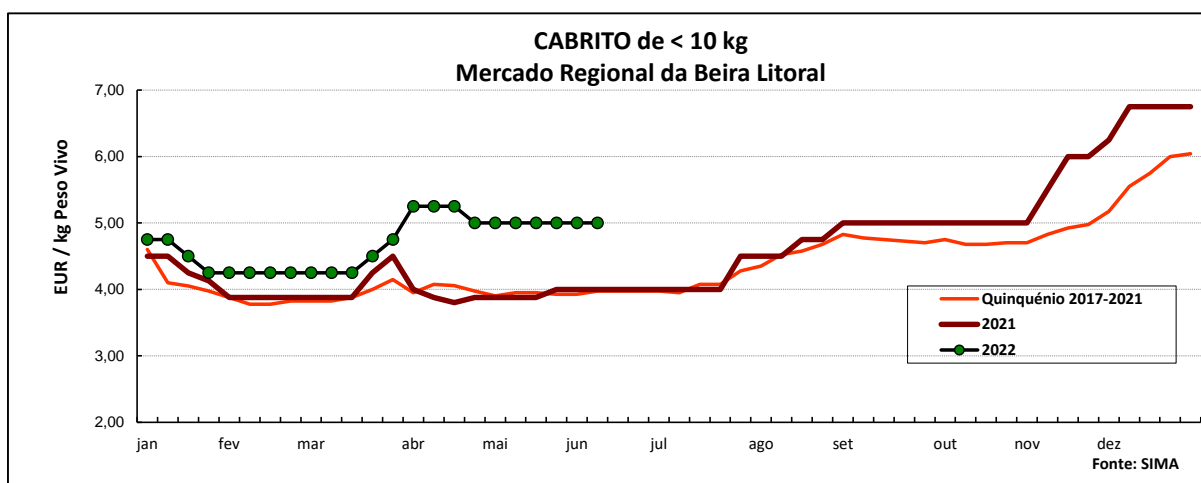
Informação temporariamente indisponível

COTAÇÕES MÉDIAS REGIONAIS - SEMANAIS

Cabrito < 10 kg	MÉDIA DA SEMANA	VARIÇÃO PERCENTUAL		
	EUR / kg Peso Vivo	Semana Anterior	Semana Homóloga do ano anterior	Semana Homóloga do Quinquénio 2017-2021
Beira Interior	4,90	0,0	16,1	22,7
Beira Litoral	5,00	0,0	25,0	25,8
Trás-os-Montes	6,00	0,0	20,0	21,2



Ovinos e Caprinos



COTAÇÕES MÉDIAS REGIONAIS - MENSAIS

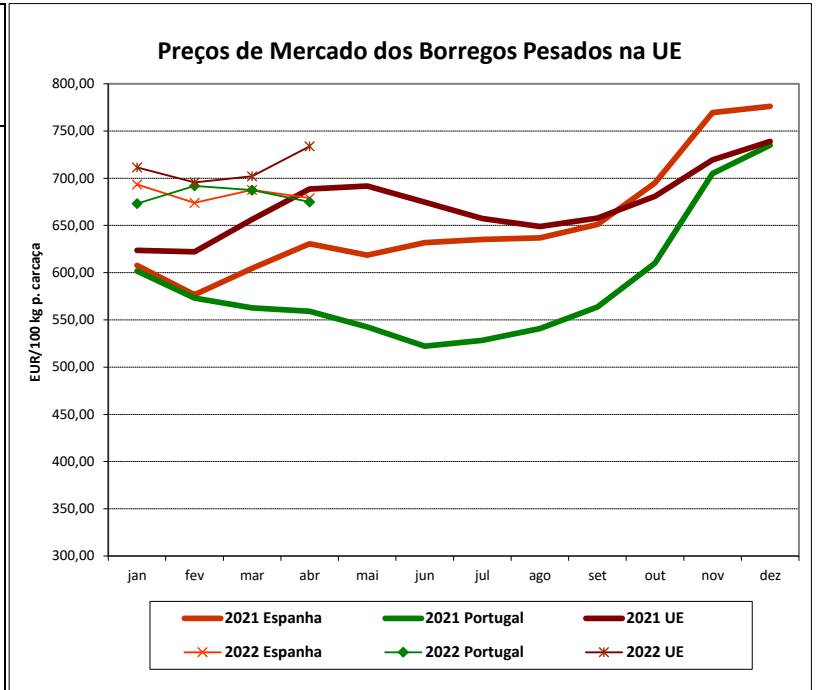
Cabrito < 10 kg	maio 2022 (EUR / kg Peso Vivo)	Variação Percentual		
		abril 2022	maio 2021	maio Quinquénio 2017-2021
Beira Interior	4,94	-2,1	16,7	26,1
Beira Litoral	5,00	-3,6	27,9	27,3
Trás-os-Montes	6,00	-2,0	20,0	25,9

Ovinos e Caprinos

PREÇOS MÉDIOS DE MERCADO NA U.E.

1. BORREGOS PESADOS

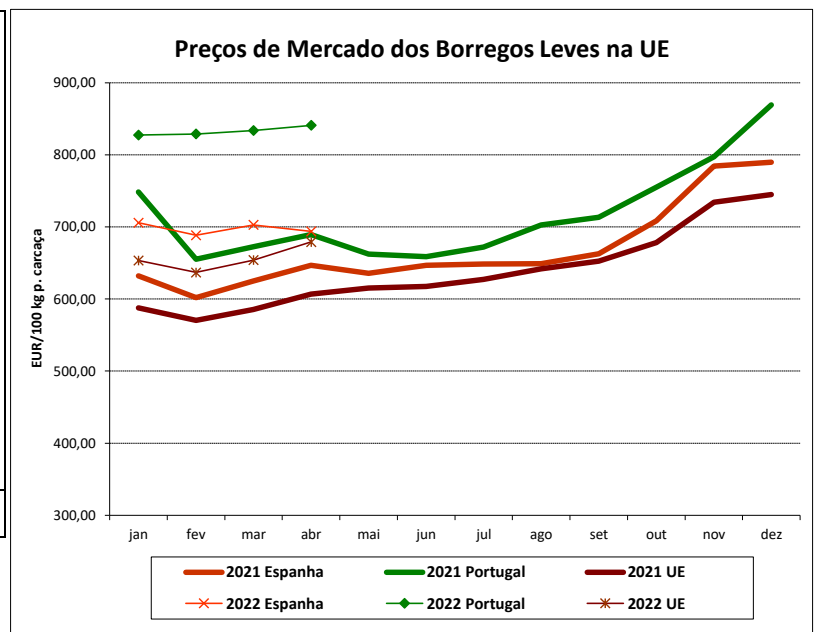
PAÍSES	EUR / 100 kg Peso Carcaça		VAR.% Sem. Ant.
	SEMANA DE 30/05 a 05/06/2022	SEMANA DE 23/05 a 29/05/2022	
Bélgica	675,00	679,10	-0,6
Alemanha	835,39	832,15	0,4
Estónia			
Espanha	678,30	675,76	0,4
França	797,00	793,00	0,5
Croácia	838,82	836,65	0,3
Irlanda	782,08	773,11	1,2
Itália	574,00	573,00	0,2
Chipre	508,00	518,00	-1,9
Letónia	627,33	722,94	-13,2
Lituânia		584,83	
Hungria		754,47	
Países Baixos	625,94	639,46	-2,1
Áustria	653,00	670,00	-2,5
Polónia			
Portugal	654,00	668,00	-2,1
Roménia		306,51	
Eslovénia	615,53	624,86	-1,5
Finlândia	509,38	509,38	0,0
Suécia	814,92	834,01	-2,3
UE27	743,94	741,34	0,4



Nota: Em março de 2019 Portugal alterou a metodologia de cálculo do preço dos borregos leves (passando a incluir todas as categorias de borregos com peso de carcaça inferior a 13 Kg) e passou a comunicar o preço dos borregos pesados.

2. BORREGOS LEVES

Bulgária	893,23	914,23	-2,3
Estónia			
Grécia			
Espanha	690,70	692,32	-0,2
Croácia	860,60	863,45	-0,3
Itália	615,00	616,00	-0,2
Letónia	585,13	569,23	2,8
Hungria	728,26	789,71	-7,8
Polónia			
Portugal	831,42	813,64	2,2
Roménia			
Eslovénia	595,29	610,37	-2,5
Eslováquia			
UE27	667,29	667,69	-0,1



Fonte: Comissão Europeia - Regulamento de Execução (UE) 2017/1185

Ovinos e Caprinos

COMÉRCIO INTERNACIONAL - janeiro a abril

ENTRADAS		SAÍDAS		Var. %	Var. %
2022	2021	2022	2021	ENTRADAS 22/21	SAÍDAS 22/21

Cabeças

Outros Ovinos Vivos	57 433	117 172	157 357	206 294	-51,0	-23,7
Ovinos Rep.Raça Pura						
Outros Caprinos Vivos	10 138	9 286	107	16	9,2	568,8
Caprinos Rep.Raça Pura	614	978			-37,2	

tonelada

Carne Ovino Congelada	618,6	350,8	426,3	159,7	76,3	166,9
Carne Ovino Fresca/Refrig.	1 404,4	1 010,3	11,3	74,0	39,0	-84,7
Outros Ovinos Vivos	2 185,6	3 279,5	6 249,4	7 255,1	-33,4	-13,9
Ovinos Rep.Raça Pura						
Miudezas Ovino/Cap.	6,4	4,5	239,3	177,4	41,6	34,9
Carne Caprino Congelada	373,1	198,4	10,9	23,9	88,1	-54,6
Carne Caprino Fres/Refrig.	474,5	405,1	6,8	2,0	17,1	239,8
Outros Caprinos Vivos	99,7	98,7	4,2	0,7	1,0	544,8
Caprinos Rep.Raça Pura	3,6	5,6			-35,8	
TOTAL - Ovinos	4 214,9	4 645,0	6 926,4	7 666,2	-9,3	-9,7
TOTAL - Caprinos	950,9	707,9	21,9	26,6	34,3	-17,5

1000 EUR

Carne Ovino Congelada	5 283,7	1 924,4	1 716,2	548,5	174,6	212,9
Carne Ovino Fresca/Refrig.	9 083,6	5 746,9	45,9	236,8	58,1	-80,6
Outros Ovinos Vivos	5 594,2	9 075,5	28 673,6	27 998,4	-38,4	2,4
Ovinos Rep.Raça Pura						
Miudezas Ovino/Cap.	11,2	3,1	412,4	204,2	256,6	102,0
Carne Caprino Congelada	2 950,9	1 074,9	110,9	145,9	174,5	-24,0
Carne Caprino Fres/Refrig.	3 893,5	2 516,3	33,6	9,8	54,7	241,8
Outros Caprinos Vivos	488,4	402,5	3,8	0,5	21,4	620,5
Caprinos Rep.Raça Pura	30,4	36,1			-15,8	
TOTAL - Ovinos	19 972,7	16 750,0	30 848,2	28 987,9	19,2	6,4
TOTAL - Caprinos	7 363,2	4 029,8	148,3	156,2	82,7	-5,1

FONTE: INE (dados preliminares)

Ovinos e Caprinos

ÍNDICE DE PREÇOS DE PRODUTOS AGRÍCOLAS NO PRODUTOR (Base 2015)

(Continente)

	abril 2022	março 2022	abril 2021	Var. % Mês ant.	Var. % Mês ano ant.
Ovinos e Caprinos	148,78	146,65	121,74	1,5	22,2

FONTE: INE

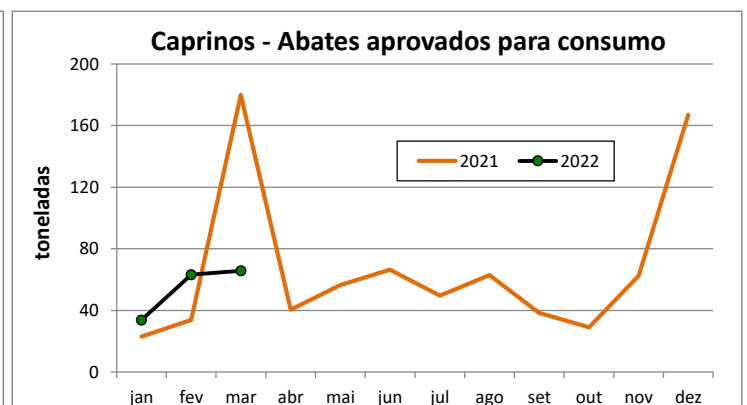
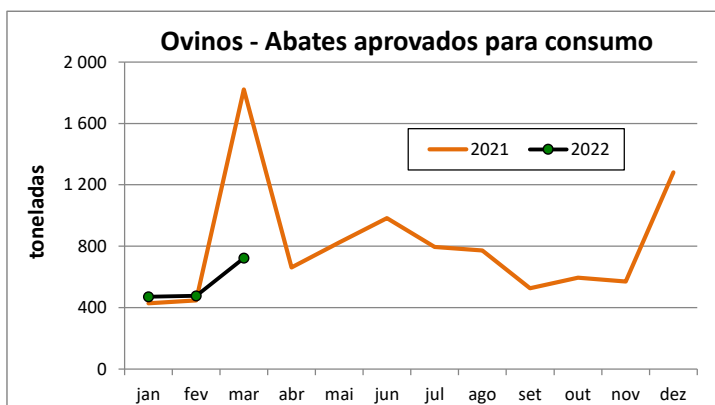
ABATES APROVADOS PARA CONSUMO - janeiro a março

(Portugal)

	Cabeças		tonelada		Var. Cabeças (%)	Var. tonel. (%)
	2022	2021	2022	2021	Acum.ano ant.	Acum.ano ant.
Borregos de <10 Kg	38 824	55 886	248,6	368,8	-30,5	-32,6
Borregos de >10 Kg	88 359	157 916	1 195,9	2 133,8	-44,0	-44,0
Adultos	10 696	9 325	225,8	191,4	14,7	17,9
TOTAL - Ovinos	137 879	223 127	1 670,3	2 694,0	-38,2	-38,0

Cabritos	19 161	32 581	108,5	189,5	-41,2	-42,8
Adultos	3 143	2 651	54,3	47,3	18,6	14,9
TOTAL - Caprinos	22 304	35 232	162,8	236,8	-36,7	-31,3

FONTE: INE (dados provisórios)



Para consulta de preços de produtos agrícolas consultar o site:
www.gpp.pt/index.php/sima/sima-2018
 O SIMA no Facebook - <http://www.facebook.com/SIMA.Portugal>

O conhecimento do mercado é a chave do sucesso!

O disponibiliza informação essencial para os empresários agrícolas e outros agentes tomarem as melhores decisões

Coordenação Central

Gabinete de Planeamento, Políticas e Administração Geral
 Direção de Serviços de Estatística
 Divisão de Estatística
 SISTEMA DE INFORMAÇÃO DE MERCADOS AGRÍCOLAS
 Praça do Comércio
 1149-010 LISBOA

Tel: 213 234 600
 Fax: 213 234 603
 E-mail: sima@gpp.pt