

# Newsletter

Informação Semanal – 02-05 a 08-05-2022

As Newsletter do SIMA podem também ser consultadas no facebook em:  
<https://www.facebook.com/SIMA.Portugal>

## Aves e Ovos

### CONJUNTURA SEMANAL - AVES

Na semana em análise as cotações médias nacionais do frango vivo (de 1,8 kg) e abatido (65% - de 1100 a 1300 g) e do peru vivo (de 14 a 15 kg) e abatido (80% - de 5,7 a 9,8 kg) voltaram a manter-se estáveis em relação à semana anterior.

Na região da Beira Litoral, na área de mercado da Beira Litoral, a oferta de frango foi média e a procura foi relativamente animada. A procura melhorou face à semana anterior, mas a oferta foi suficiente. Os produtores continuam a controlar cuidadosamente a sua produção face ao elevado preço dos fatores de produção. Descida das galinhas vivas pesadas (-10 cêntimos / kg) e aumento do peito de peru (+10 cêntimos / kg).

Na região do Ribatejo e Oeste, na área de mercado do Ribatejo e Oeste, a oferta foi relativamente abundante e a procura relativamente animada. Subida de cotações para a perna de frango (+35 cêntimos / kg), o peito de frango (+30 cêntimos / kg), a perna de peru (+10 cêntimos / kg) e o peito de peru (+40 cêntimos / kg).

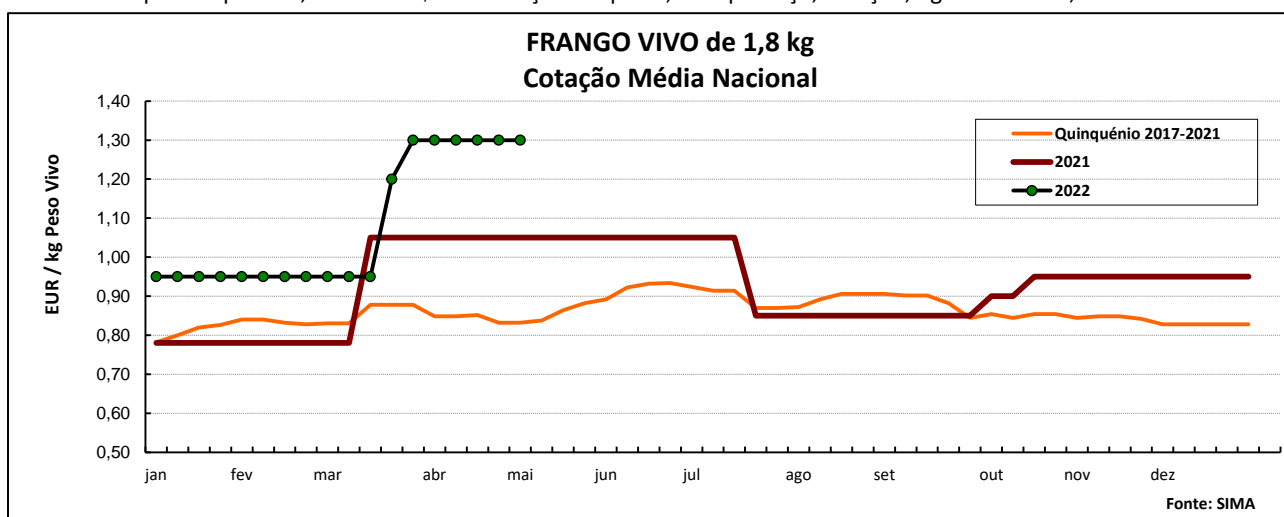
**Notas:** 1) A partir da semana 01 de 2020 as 2 Áreas de Mercado da Região da Beira Litoral - Dão-Lafões e Litoral Centro fundiram-se, dando origem à Área de Mercado da Beira Litoral. O mesmo aconteceu para as Áreas de Mercado de Dão-Lafões Gr. e Litoral Centro Gr., de cuja fusão resultou a Área de Mercado da Beira Litoral Gr.; 2) Iniciou-se na semana 27 de 2020 a recolha de cotações da perna e peito de peru; 3) Iniciou-se na semana 01 de 2021 a recolha de cotações da perna e peito de frango.

### COTAÇÕES MÉDIAS NACIONAIS - SEMANAIS

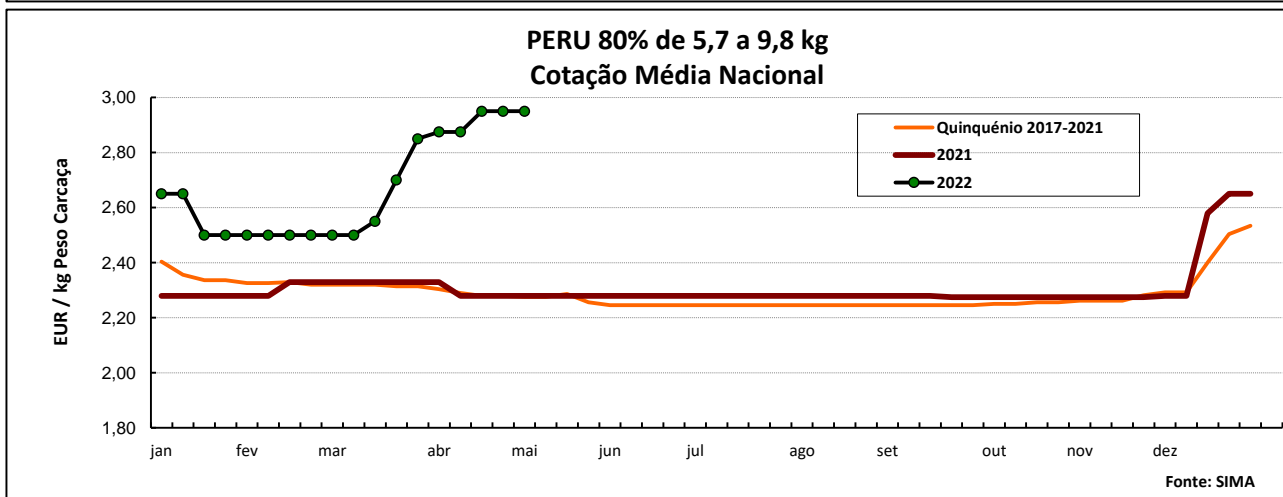
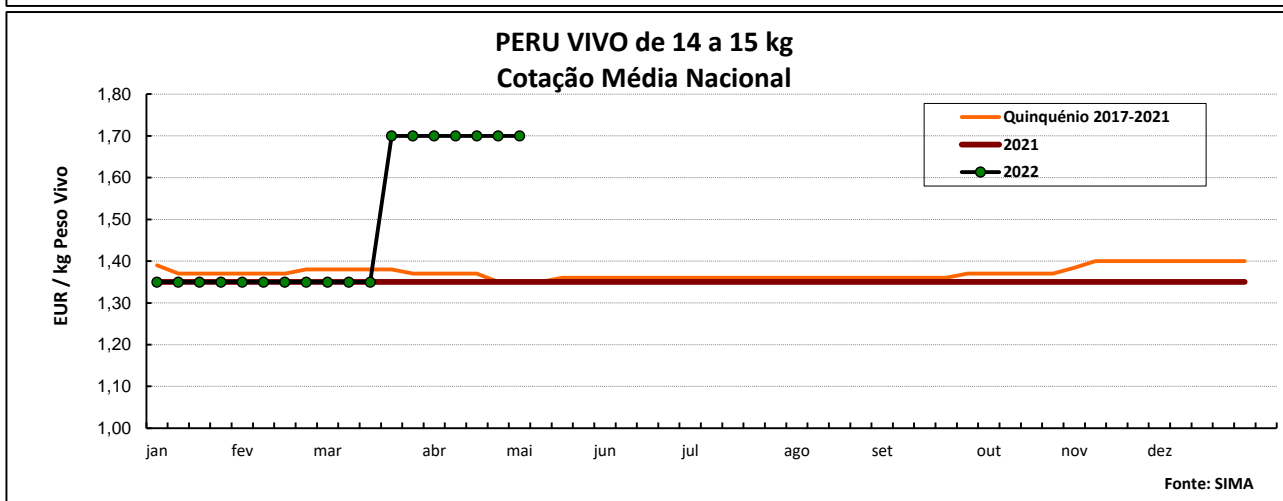
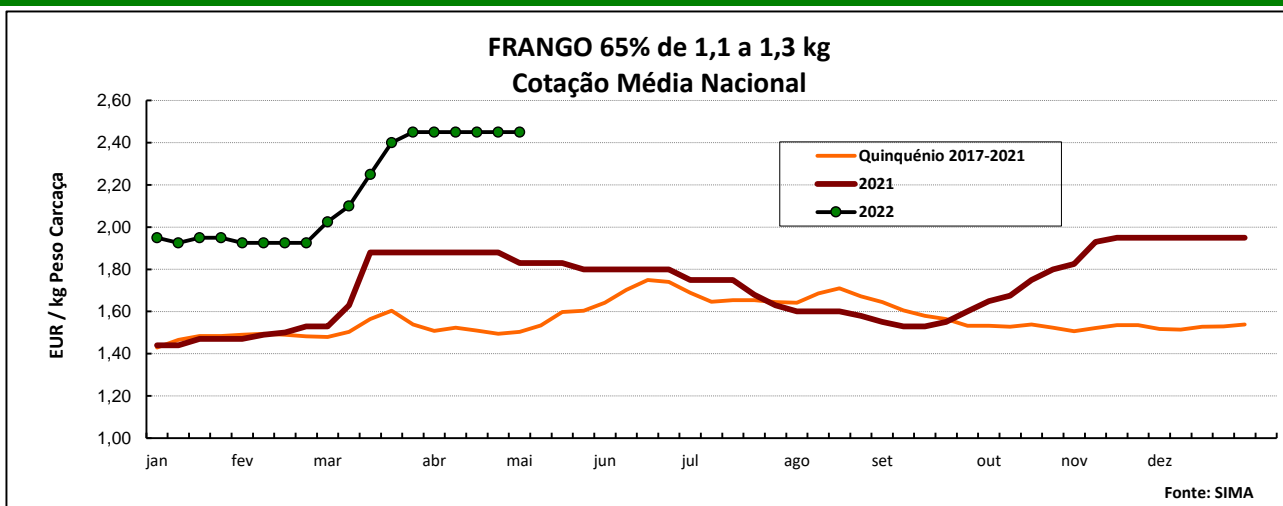
PRODUTO	Unidade de Comercialização	Estádio de Comercialização	MÉDIA DA SEMANA	VARIÇÃO PERCENTUAL		
				Semana Anterior	Semana Homóloga do ano anterior	Semana Homóloga do Quinquénio 2017-2021
<b>Frango vivo - 1,8 kg</b>	EUR / kg P.V.	entrada centro abate	<b>1,30</b>	0,0	23,8	56,3
<b>Frango 65 % - 1,1 a 1,3 kg</b>	EUR / kg P.C.	porta do cliente	<b>2,45</b>	0,0	33,9	62,9
<b>Peru vivo - 14 a 15 kg</b>	EUR / kg P.V.	entrada centro abate	<b>1,70</b>	0,0	25,9	25,9
<b>Peru 80 % - 5,7 a 9,8 kg</b>	EUR / kg P.C.	porta do cliente	<b>2,95</b>	0,0	29,4	29,6

**NOTA:** Frango 65% - frango depenado, eviscerado, sem cabeça nem patas e sem pescoço, coração, fígado e moela;

Peru 80% - peru depenado, eviscerado, sem cabeça nem patas, com pescoço, coração, fígado e moela;



## Aves e Ovos

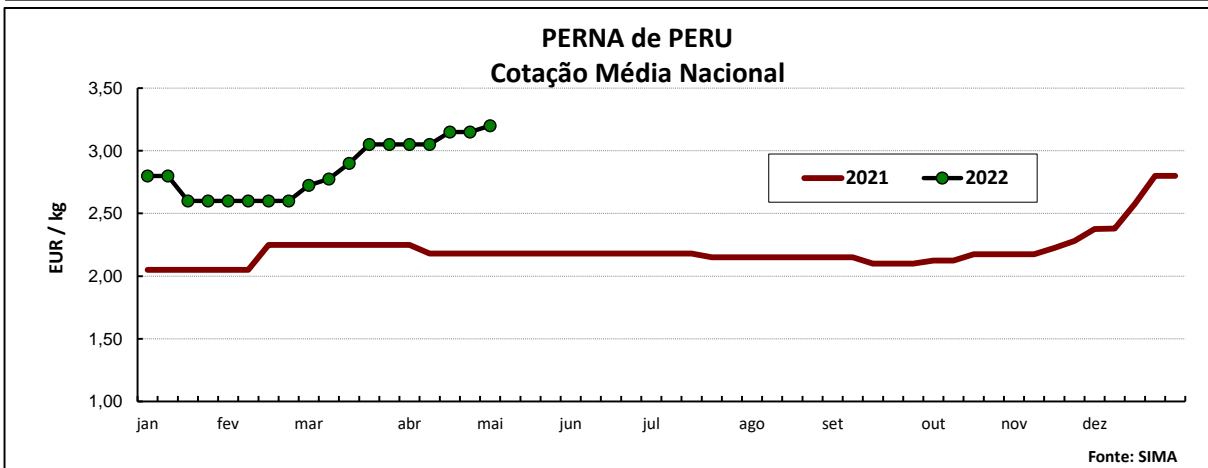
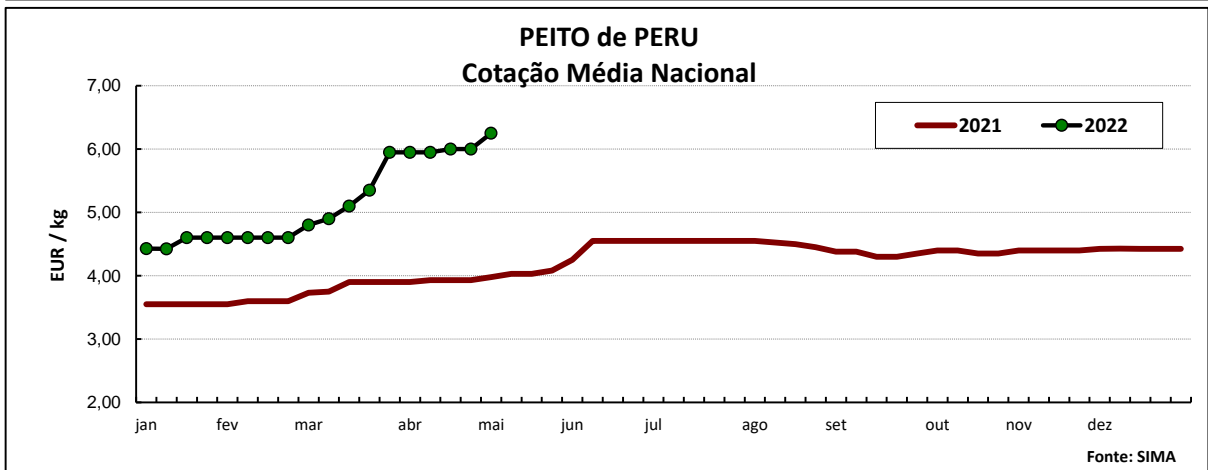
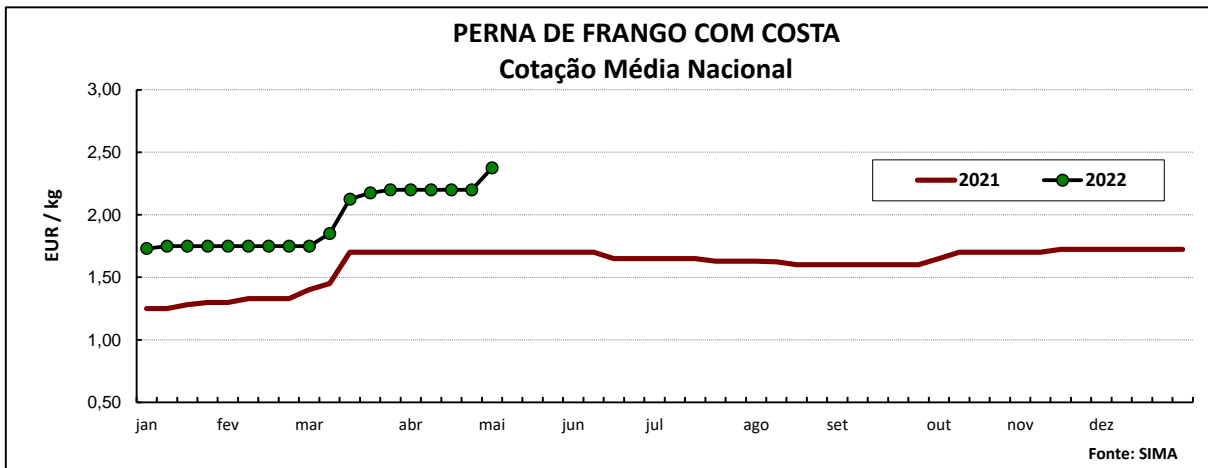
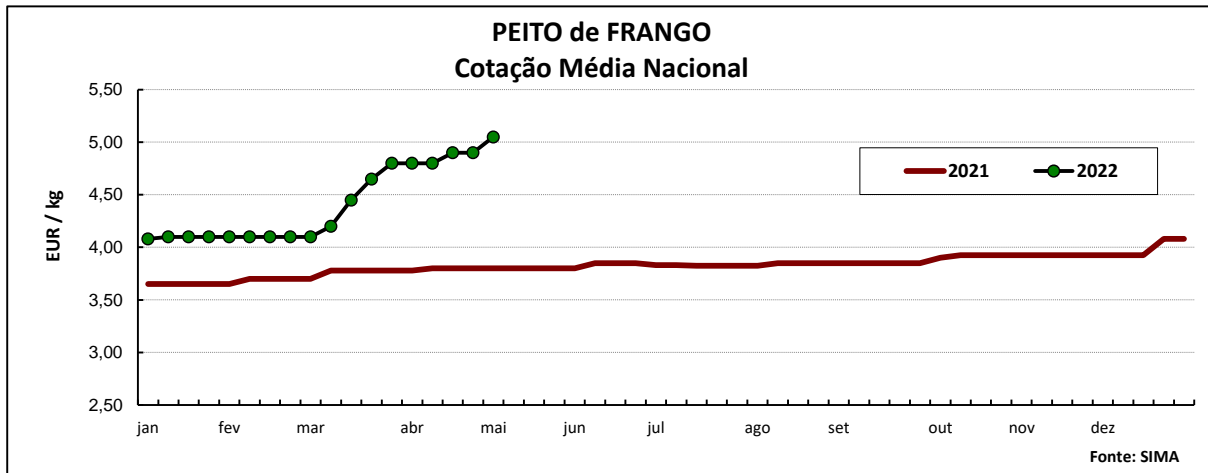


## COTAÇÕES MÉDIAS NACIONAIS - MENSAIS

Produto	Unidade de Comercialização	Estádio de Comercialização	abril 2022	Variação Percentual		
				março 2022	abril 2021	abril Quinquénio 2017-2021
Frango vivo - 1,8 kg	EUR / kg P.V.	entrada centro abate	<b>1,30</b>	21,5	23,8	54,4
Frango 65 % - 1,1 a 1,3 kg	EUR / kg P.C.	porta do cliente	<b>2,45</b>	9,1	30,3	64,8
Peru vivo - 14 a 15 kg	EUR / kg P.V.	entrada centro abate	<b>1,70</b>	14,1	25,9	24,8
Peru 80 % - 5,7 a 9,8 kg	EUR / kg P.C.	porta do cliente	<b>2,91</b>	11,2	26,6	27,2

Nota: kg P.C. - kg de peso carcaça; kg P.V. - kg de peso vivo

## Aves e Ovos



## Aves e Ovos

### CONJUNTURA SEMANAL - OVOS

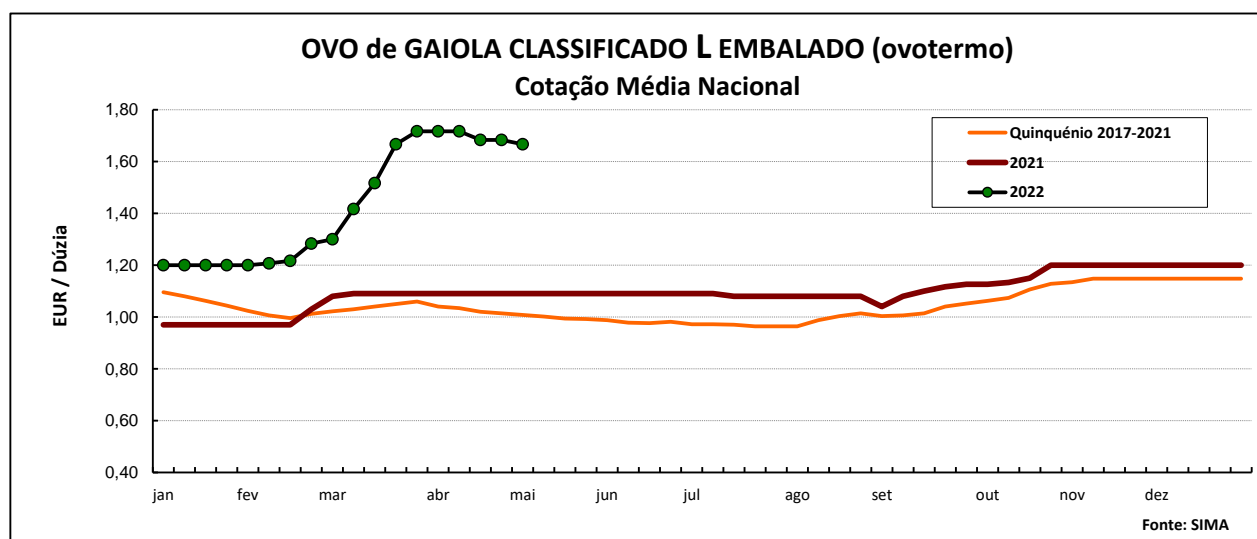
Na semana em análise as cotações médias nacionais dos ovos, na produção (ovo a peso de 60 a 68 g) e classificados e embalados em ovotermo das classes de peso M e L sofreram um ligeiro decréscimo em relação à semana anterior, respetivamente -2 cêntimos / kg e -1 cêntimo / dúzia. Na região da Beira Litoral a oferta de ovo foi relativamente abundante e a procura foi média nas duas áreas de mercado, Dão-Lafões e Litoral Centro. A procura voltou a descer em relação à semana passada. A nível nacional a tendência de descida dos preços deverá estar relacionada com o aumento da oferta de ovo caseiro. O preço médio da União Europeia também já registou um decréscimo nas duas últimas semanas. Descida de cotações dos ovos de gaiola, na produção (-5 cêntimos / kg) e classificados, em cartão e ovotermo, de todas as classes de peso (-5 cêntimos / dúzia) em Dão-Lafões. No Litoral Centro ocorreram decréscimos apenas ao nível das cot. mín. dos ovos de gaiola classificados das classes de peso S, M e L. A oferta dos ovos classificados de solo e de ar livre foi média e a procura animada e as cotações mantiveram-se estáveis.

Na região do Ribatejo e Oeste, na área de mercado do Ribatejo e Oeste, a oferta e a procura de ovos foram médias. As cotações dos ovos, de gaiola, na produção e classificados e classificados de solo e de ar livre mantiveram-se estáveis.

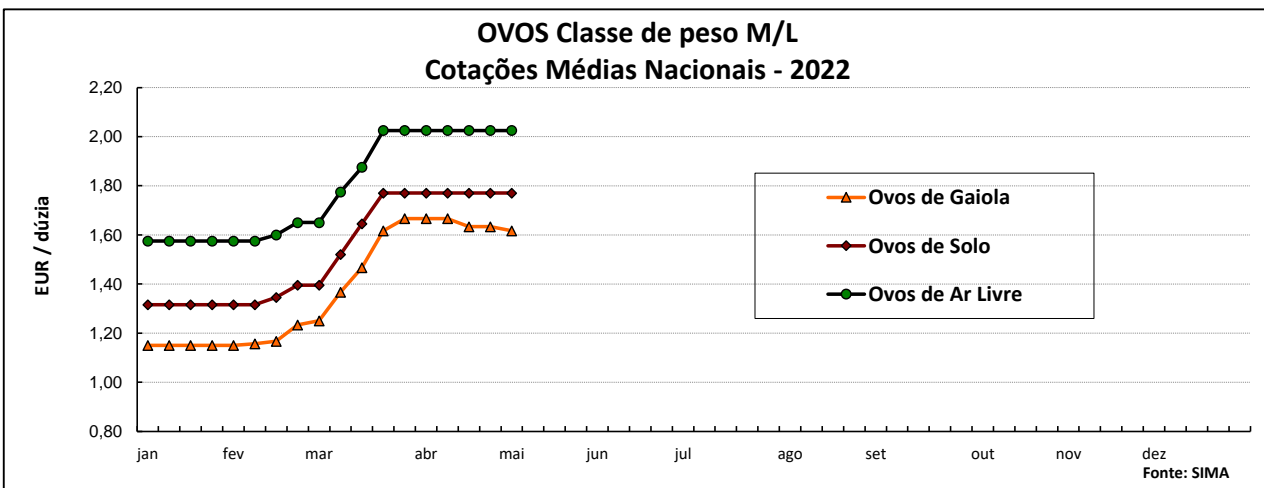
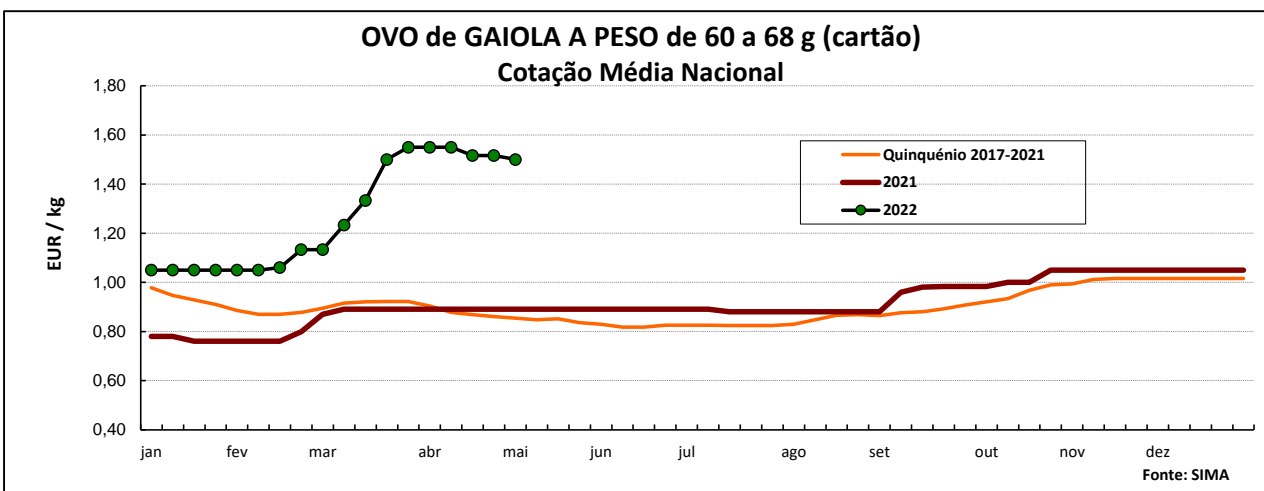
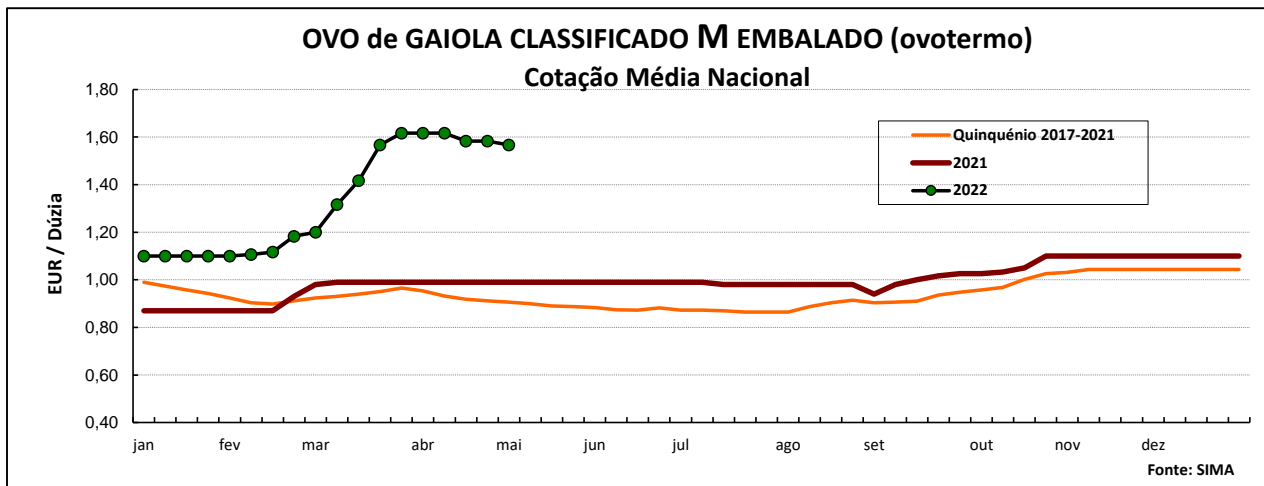
**Nota:** Iniciou-se na semana 04 de 2021 a recolha de cotações dos **ovos de solo** (classes de peso M e L) e dos **ovos de ar livre** (classe M/L), pelo que os ovos que se acompanhavam até esta altura passaram a designar-se **ovos de gaiola**. As áreas de mercado para os novos produtos são Beira Litoral Gr. e Ribatejo e Oeste Gr.

PRODUTO (Ovos de Gaiola)	Unidade de Comercialização	Estádio de Comercialização	MÉDIA DA SEMANA	Variação Percentual		
				Semana anterior	Semana homóloga do ano anterior	Semana homóloga do Quinquénio 2017-2021
<b>Ovo classif. L embalado</b>	EUR / dúzia	porta do cliente	<b>1,67</b>	-1,0	52,9	65,3
<b>Ovo classif. M embalado</b>	EUR / dúzia	porta do cliente	<b>1,57</b>	-1,1	58,2	72,9
<b>Ovo a peso de 60-68 g *</b>	EUR / kg	saída do aviário	<b>1,50</b>	-1,1	68,5	75,6

**NOTA:** Classes de peso dos ovos: **XL:** > ou = 73 g                      **L:** > ou = a 63 g e < 73 g  
**M:** > ou = a 53 g e < 63 g                      **S:** < 53 g



## Aves e Ovos

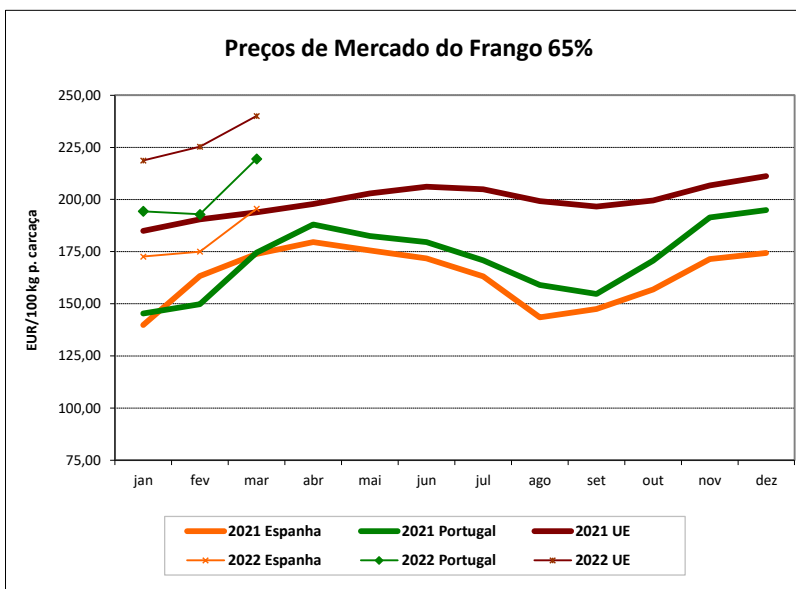


### COTAÇÕES MÉDIAS NACIONAIS - MENSAIS

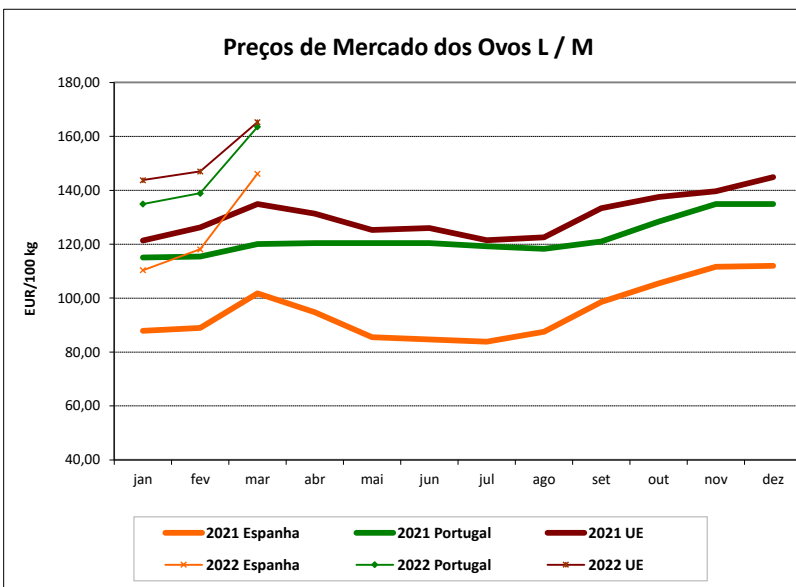
Produto	Unidade de Comercialização	Estádio de Comercialização	abril 2022 (EUR / dúzia)	Variação Percentual		
				março 2022	abril 2021	abril Quinquénio 2017-2021
Ovo classif. L embalado	EUR / dúzia	porta do cliente	<b>1,70</b>	11,6	56,0	65,5
Ovo classif. M embalado	EUR / dúzia	porta do cliente	<b>1,60</b>	12,4	61,6	72,2
Ovo a peso de 60-68 g *	EUR / kg	saída do aviário	<b>1,53</b>	13,6	72,3	74,8

**Aves e Ovos**
**PREÇOS MÉDIOS DE MERCADO NA U.E.**
**FRANGO 65 % (EUR / 100 kg Peso Carcaça)**

PAÍSES	SEMANA DE 25/04 a 01/05/2022	SEMANA DE 18/04 a 24/04/2022	VAR % SEM. ANT.
Bélgica		241,15	
Bulgária	232,48	230,71	0,8
República Checa	221,92	223,00	-0,5
Dinamarca			
Alemanha	364,00	355,00	2,5
Estónia			
Grécia			
Espanha	219,98	219,98	0,0
França	275,00	275,00	0,0
Croácia	223,79	216,50	3,4
Irlanda	222,18	221,52	0,3
Itália	367,00	370,00	-0,8
Chipre	236,66	236,66	0,0
Letónia			
Lituânia	214,38	212,35	1,0
Hungria	216,95	213,86	1,4
Malta			
Países Baixos	174,00	174,00	0,0
Áustria	329,24	341,14	-3,5
Polónia			
Portugal	245,00	245,00	0,0
Romenia	193,72	189,27	2,3
Eslovénia	294,59	281,55	4,6
Eslováquia	218,57	221,27	-1,2
Finlândia	327,42	329,18	-0,5
Suécia		293,39	
<b>U.E.</b>	<b>260,87</b>	<b>259,82</b>	<b>0,4</b>


**OVOS média classes L / M (EUR / 100 kg)**

PAÍSES	SEMANA DE 25/04 a 01/05/2022	SEMANA DE 18/04 a 24/04/2022	VAR % SEM. ANT.
Bélgica		215,19	
Bulgária	164,84	166,33	-0,9
República Checa	149,77	149,00	0,5
Dinamarca *			
Alemanha *	182,26	186,63	-2,3
Estónia	196,51	174,90	12,4
Grécia			
Espanha	152,99	161,07	-5,0
França	212,21	212,64	-0,2
Croácia	177,96	177,41	0,3
Irlanda	165,34	143,85	14,9
Itália	227,38	227,38	0,0
Chipre	170,09	170,09	0,0
Letónia	176,79	189,33	-6,6
Lituânia	148,31	149,49	-0,8
Hungria	177,10	178,57	-0,8
Malta			
Países Baixos *	194,00	199,00	-2,5
Áustria *	268,52	259,76	3,4
Polónia		196,51	
Portugal	198,85	198,85	0,0
Romenia	130,90	141,34	-7,4
Eslovénia	165,96	172,42	-3,7
Eslováquia	151,82	152,98	-0,8
Finlândia	190,26	159,69	19,1
Suécia *	180,87	164,25	10,1
<b>U.E.</b>	<b>187,59</b>	<b>189,44</b>	<b>-1,0</b>



\* produção de ovos no solo; todos os outros países produção em gaiola

Fonte: Comissão Europeia - Regulamento de Execução (UE) 2017/1185

## Aves e Ovos

**COMÉRCIO INTERNACIONAL DE OVOS - janeiro a fevereiro**

milhares de unidades

	ENTRADAS		SAÍDAS		Var. % ENTRADAS 22/21	Var. % SAÍDAS 22/21
	2022	2021	2022	2021		
Ovos de galinha frescos	19 156	34 199	35 682	38 765	-44,0	-8,0
Ovos de outras aves frescos ou conservados	2 298	659	22 001	15 166	248,5	45,1
Ovos de outras aves domésticas frescos ou conservados	2 175	1 798	428	194	21,0	120,6
<b>TOTAL</b>	<b>23 629</b>	<b>36 656</b>	<b>58 111</b>	<b>54 125</b>	<b>-35,5</b>	<b>7,4</b>

**1000 EUR**

Ovos de galinha frescos	1 217	1 976	2 009	1 898	-38,4	5,8
Ovos de outras aves frescos ou conservados	138	43	1 828	998	223,5	83,1
Ovos de outras aves domésticas frescos ou conservados	226	165	104	46	37,4	127,2
<b>TOTAL</b>	<b>1 582</b>	<b>2 184</b>	<b>3 941</b>	<b>2 942</b>	<b>-27,6</b>	<b>33,9</b>

FONTE: INE (dados preliminares)

**COMÉRCIO INTERNACIONAL DE AVES - janeiro a fevereiro**

tonelada

	ENTRADAS		SAÍDAS		Var. % ENTRADAS 22/21	Var. % SAÍDAS 22/21
	2022	2021	2022	2021		
Carne galos/galinhas fresca ou refrigerada	384,5	249,9	2 272,1	2 450,7	53,9	-7,3
Carne galos/galinhas congelada	314,5	279,0	831,2	770,5	12,7	7,9
Carne peru/perua congelada	104,7	91,8	0,0	0,3	14,1	-97,7
Carne peru/perua fresca ou refrigerada	110,5	54,1	1,9	1,6	104,4	17,2
Pedaços/Miudezas galos/galinhas congelada	3 862,3	3 447,7	1 102,8	1 048,9	12,0	5,1
Pedaços/Miudezas galos/galinhas fres./refrig.	2 797,6	2 838,2	165,5	168,7	-1,4	-1,9
Pedaços/Miudezas peru/perua congelada	1 418,4	1 144,3	1 208,0	1 056,3	23,9	14,4
Pedaços/Miudezas peru/perua fres./refrig.	3 068,2	2 508,3	101,1	80,6	22,3	25,5
<b>TOTAL Galos/Galinhas</b>	<b>7 358,9</b>	<b>6 814,8</b>	<b>4 371,5</b>	<b>4 438,9</b>	<b>8,0</b>	<b>-1,5</b>
<b>TOTAL Peru/Perua</b>	<b>4 701,8</b>	<b>3 798,5</b>	<b>1 311,0</b>	<b>1 138,7</b>	<b>23,8</b>	<b>15,1</b>

**1000 EUR**

Carne galos/galinhas fresca ou refrigerada	758,1	415,1	3 434,3	3 589,2	82,6	-4,3
Carne galos/galinhas congelada	465,4	369,1	1 123,8	924,3	26,1	21,6
Carne peru/perua congelada	228,3	184,6	0,0	0,8	23,7	-96,7
Carne peru/perua fresca ou refrigerada	249,7	112,3	5,2	3,8	122,5	36,2
Pedaços/Miudezas galos/galinhas congelada	6 003,2	4 277,3	1 623,1	1 193,3	40,3	36,0
Pedaços/Miudezas galos/galinhas fres./refrig.	7 311,3	6 591,5	269,6	224,8	10,9	20,0
Pedaços/Miudezas peru/perua congelada	3 379,9	2 532,3	1 415,0	1 081,2	33,5	30,9
Pedaços/Miudezas peru/perua fres./refrig.	9 191,5	6 899,4	233,6	147,5	33,2	58,4
<b>TOTAL Galos/Galinhas</b>	<b>14 538,0</b>	<b>11 653,0</b>	<b>6 450,9</b>	<b>5 931,5</b>	<b>24,8</b>	<b>8,8</b>
<b>TOTAL Peru/Perua</b>	<b>13 049,4</b>	<b>9 728,5</b>	<b>1 653,8</b>	<b>1 233,2</b>	<b>34,1</b>	<b>34,1</b>

FONTE: INE (dados preliminares)

## Aves e Ovos

### ÍNDICE DE PREÇOS DE PRODUTOS AGRÍCOLAS NO PRODUTOR (Base 2015)

(Continente)

	março 2022	fevereiro 2022	março 2021
<b>Aves de Capoeira</b>	111,11	99,32	94,80
<b>Ovos</b>	157,04	124,31	107,82

Var. % Mês ant.	Var. % Mês ano ant.
11,9	17,2
26,3	45,7

FONTE: INE

### ABATES APROVADOS PARA CONSUMO

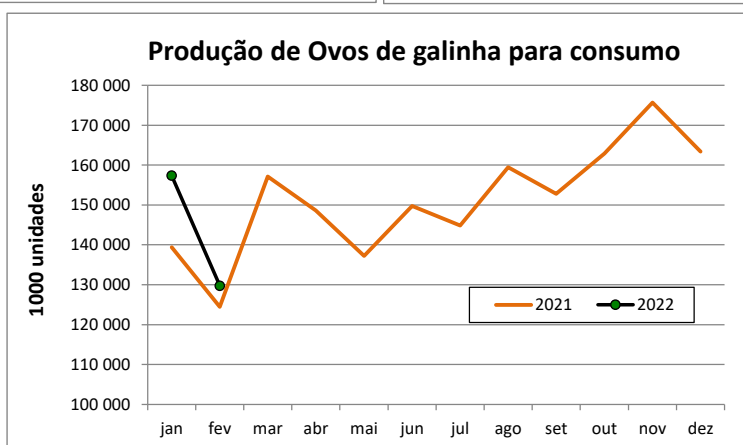
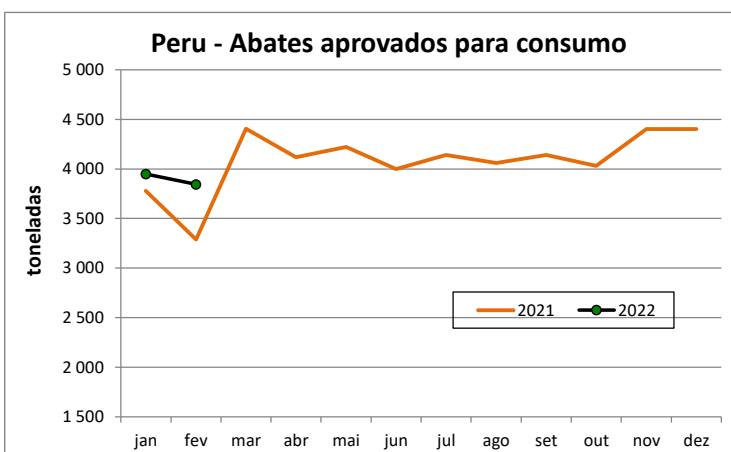
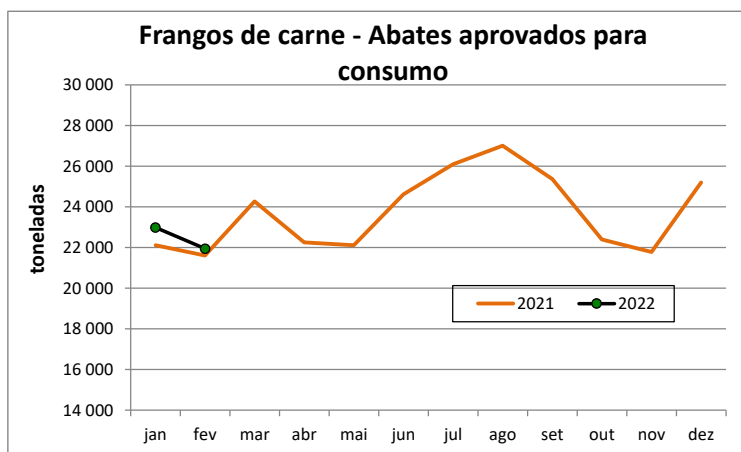
janeiro a fevereiro (Portugal)

	tonelada		Var. (%) Acum.ano ant.	1000 unidades		Var. (%) Acum.ano ant.
	2022	2021		2022	2021	
<b>Frangos de carne</b>	44 932	43 722	2,8	287 171	263 884	8,8
<b>Peru</b>	7 793	7 066	10,3			

FONTE: INE (dados provisórios)

### PRODUÇÃO DE OVOS PARA CONSUMO

janeiro a fevereiro (Portugal)



Para consulta de preços de produtos agrícolas consultar o site:

[www.gpp.pt/index.php/sima/sima-2018](http://www.gpp.pt/index.php/sima/sima-2018)

 O SIMA no Facebook - <http://www.facebook.com/SIMA.Portugal>
**O conhecimento do mercado é a chave do sucesso!**

O disponibiliza informação essencial para os empresários agrícolas e outros agentes tomarem as melhores decisões

**Coordenação Central**

Gabinete de Planeamento, Políticas e Administração Geral

Direção de Serviços de Estatística

Divisão de Estatística

**SISTEMA DE INFORMAÇÃO DE MERCADOS AGRÍCOLAS**

Praça do Comércio

1149-010 LISBOA

Tel: 213 234 600

Fax: 213 234 603

 E-mail: [sima@gpp.pt](mailto:sima@gpp.pt)