

## Newsletter

Informação Semanal – 25-04 a 01-05-2022

As Newsletter do SIMA podem também ser consultadas no facebook em:  
<https://www.facebook.com/SIMA.Portugal>

### Suíños

#### CONJUNTURA SEMANAL

Na semana em análise apenas se registou um pequeno acréscimo da cotação média nacional do porco classe E (+1 cêntimo / kg); estabilidade do porco classe S e dos leitões de <12 kg e de 19-25 kg. No caso dos porcos classe E e S, isto ocorre após 1 semana de estabilidade e 12 semanas consecutivas de subida (em que o acréscimo acumulado atingiu 86 cêntimos / kg). As subidas de preços dos porcos para abate abrandaram, tendo-se verificado em março um reajustamento entre a oferta e a procura mas com um impulso extra provocado pela guerra na Ucrânia e consequente aumento dos custos de produção.

No Entre Douro e Minho a oferta e a procura de suínos para abate foram médias. Acréscimo de cotações dos porcos classe E (+2 cêntimos / kg) e classe S (+1 cêntimo / kg).

Na Beira Litoral a oferta e a procura de suínos para abate foram relativamente fracas. A oferta de leitão para assar foi fraca e a procura foi relativamente fraca. A procura, quer de porco, quer de leitão, diminuiu um pouco nas duas últimas semanas. Subida da cotação máx. do porco classe E (+2 cêntimos / kg) e completa estabilidade do porco classe S e dos leitões de <12 kg.

Na Beira Interior a oferta e a procura de suínos para abate foram relativamente fracas, tendo a procura diminuído um pouco. Acréscimo das cotações máx. dos porcos classe E (+2 cêntimos / kg) e classe S (+1 cêntimo / kg).

No Ribatejo e Oeste a oferta e a procura de suínos para abate foram relativamente fracas. A oferta de leitão para assar foi fraca e a procura foi relativamente fraca. Descida da procura de porco para abate e de leitão nas duas últimas semanas. Completa estabilidade de cotações dos porcos classe E e classe S e dos leitões de <12 kg.

No Alentejo a oferta de suínos para abate foi média e a procura foi relativamente animada. Aumento de cotações dos porcos classe E e classe S (+4 cêntimos / kg). No caso dos leitões, deu-se uma redução da cot. máx. dos animais de <12 kg (-25 cêntimos / kg).

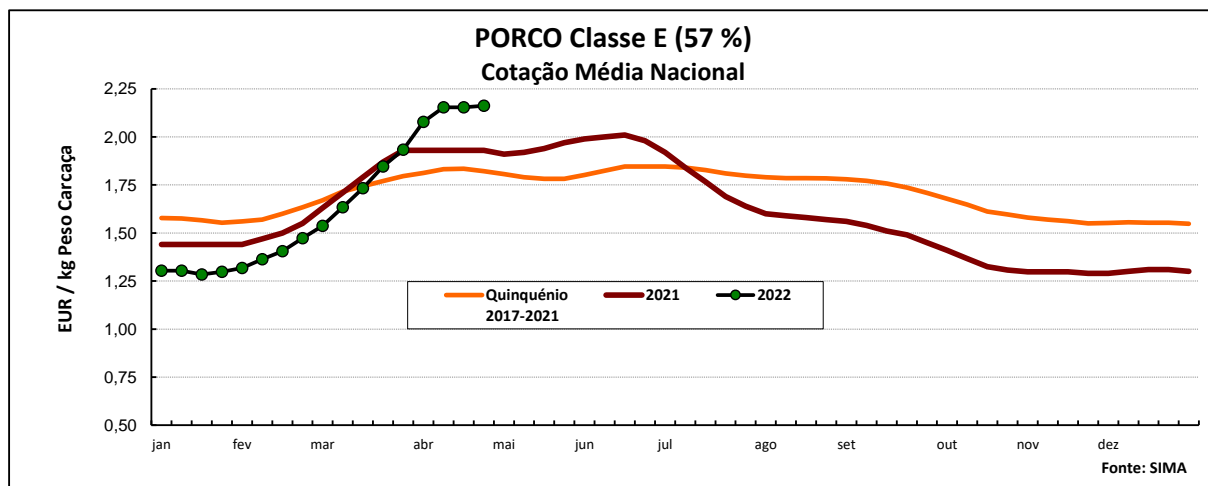
No Algarve as cotações dos leitões de <12 kg e das porcas de refugo mantiveram-se estáveis.

#### COTAÇÕES MÉDIAS NACIONAIS - SEMANAIS

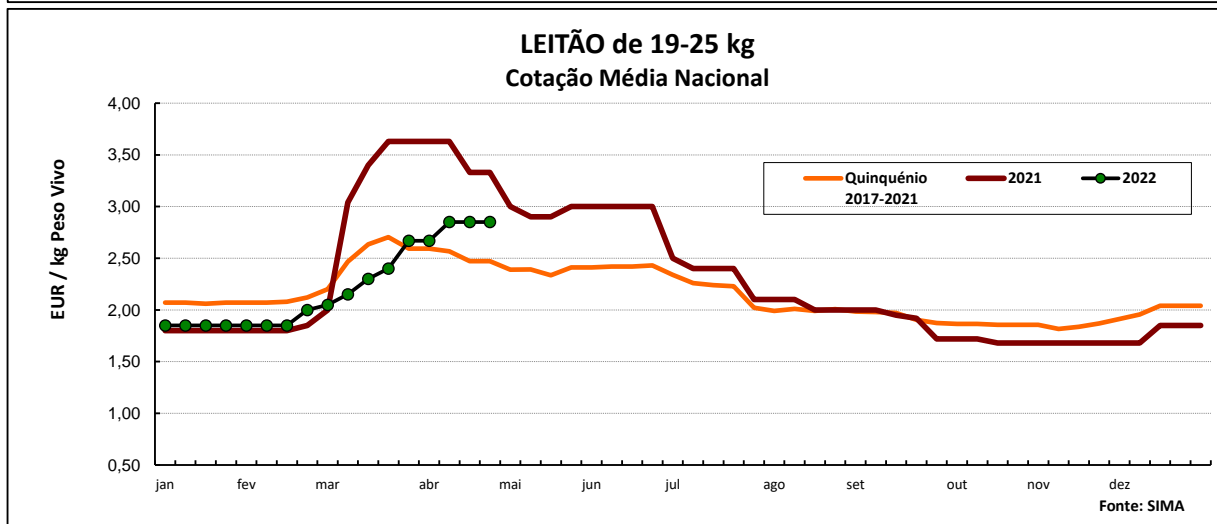
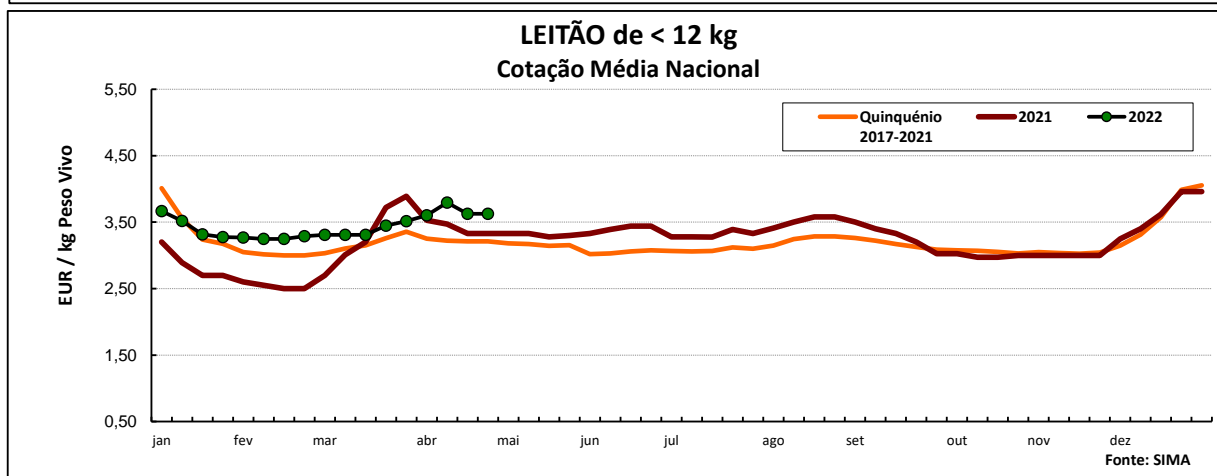
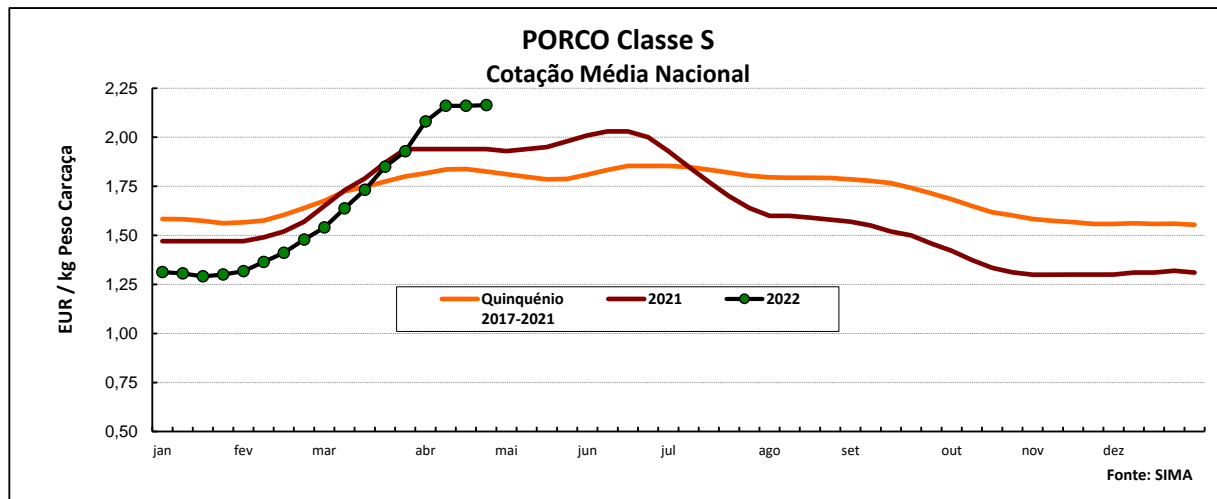
Produto	Unidade de Comercialização	Estádio de Comercialização	MÉDIA DA SEMANA	Variação Percentual		
				Semana anterior	Semana homóloga do ano anterior	Semana homóloga do Quinquénio 2017-2021
<b>Porco classe E (57%*)</b>	EUR / kg P.C.	Entrada Matadouro	<b>2,16</b>	0,4	12,0	18,7
<b>Porco classe S</b>	EUR / kg P.C.	Entrada Matadouro	<b>2,16</b>	0,1	11,5	18,5
<b>Leitão até 12 kg</b>	EUR / kg P.V.	Saída Produção	<b>3,63</b>	0,0	8,9	12,9
<b>Leitão 19 a 25 kg</b>	EUR / kg P.V.	Saída Produção	<b>2,85</b>	0,0	-14,4	15,3

\* Carne magra em % de peso da carcaça (ver nota na página 4)

Nota: Em 2019 foi retomada a recolha de cotações no Ribatejo e Oeste, pelo que existe uma quebra de série, não sendo possível a comparação direta com a semana homóloga do quinquénio 2017-2021



## Suínos



## COTAÇÕES MÉDIAS NACIONAIS - MENSAIS

Produto	Unidade de Comercialização	Estádio de Comercialização	abril 2022	Variação Percentual		
				março 2022	abril 2021	abril Quinquénio 2017-2021
<b>Porco classe E (57%)</b>	EUR / kg P.C.	Entrada Matadouro	<b>2,14</b>	23,1	10,7	17,4
<b>Porco classe S</b>	EUR / kg P.C.	Entrada Matadouro	<b>2,14</b>	23,2	10,4	17,4
<b>Leitão até 12 kg</b>	EUR / kg P.V.	Saída Produção	<b>3,66</b>	8,4	4,3	12,8
<b>Leitão 19 a 25 kg</b>	EUR / kg P.V.	Saída Produção	<b>2,81</b>	21,2	-20,1	10,7

Nota: kg P.C. - kg de peso carcaça; kg P.V. - kg de peso vivo

## Suínos

### Cotações em Mercados / Bolsas UE

#### 1. ESPANHA

##### 1.1. LÉRIDA - BOLSA

		Cotação em EUR				Variação (%) Sem. Ant.
		21/04/2022	28/04/2022	21/04/2022	28/04/2022	
				<i>kg P.Carçaça</i>		
Porco Acabado de Lérida "Normal"	kg P.Vivo	1,540	1,545	2,026	2,033	0,3
Leitão (20 kg)	Unidade	50,00	46,50			-7,0

##### 1.2. BINEFAR - BOLSA

		Cotação em EUR				Variação (%) Sem. Ant.
		06/04/2022	13/04/2022	06/04/2022	13/04/2022	
				<i>kg P.Carçaça</i>		
Porco "Normal"	kg P.Vivo	1,524	1,549	2,005	2,038	1,6
Leitão de 16-18 kg	Unidade (Mín.)	75,00	71,00			-5,3

#### 2. FRANÇA - BRETANHA

		Cotação em EUR		Variação Sem Ant. (Cêntimos/kg)	Variação (%) Sem. Ant.
		21/04/2022	28/04/2022		
Porco 56 TMP * (80-102 kg)	kg P.Carçaça	1,689	1,692	0,3	0,2
Porco de reforma	kg P.Carçaça	0,979	0,985	0,6	0,6

\* Taxa de músculo das peças

#### 3. DINAMARCA

		Cotação em DKK		Cotação em EUR		Variação (%) Sem. Ant.
		sem 17/2022	sem 18/2022	sem 17/2022	sem 18/2022	
Porco 61 % carne - 72,0-96,9 kg	kg P.Carçaça	10,70	10,90	1,438	1,465	1,9

#### 4. PAÍSES BAIXOS - BOLSA

		Cotação em EUR		Variação Sem Ant. (Cêntimos/kg)	Variação (%) Sem. Ant.
		sem 16/2022	sem 17/2022		
Porco 56 % carne	kg P.Carçaça	1,72	1,72	0,0	0,0
Leitão	Unidade	51,00	49,50	-	-2,9

#### 5. ALEMANHA

		Cotação em EUR		Variação Sem Ant. (Cêntimos/Kg)	Variação (%) Sem. Ant.
		20/04/2022	27/04/2022		
Porco 56 % carne	kg P.Carçaça	1,950	1,950	0,0	0,0

#### 6. PORTUGAL - BOLSA DO PORCO (MONTIJO)

		Variação em EUR			
		07/04/2022	13/04/2022	21/04/2022	28/04/2022
Porco classe E - 57% de músculo (à entrada do matadouro)	kg P.Carçaça	<b>0,080</b>	<b>0,000</b>	<b>0,020</b>	<b>0,000</b>

**Nota:** A partir da 1ª Sessão de 2017 a Bolsa do Porco passou a apresentar apenas a variação em relação à semana anterior

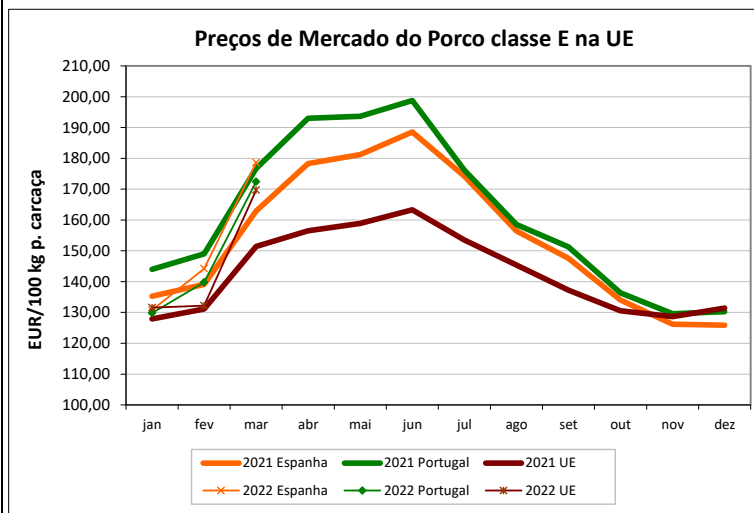
## Suínos

### PREÇOS MÉDIOS DE MERCADO NA U.E.

#### PORCO CLASSE E (EUR / 100 kg Peso Carcaça)

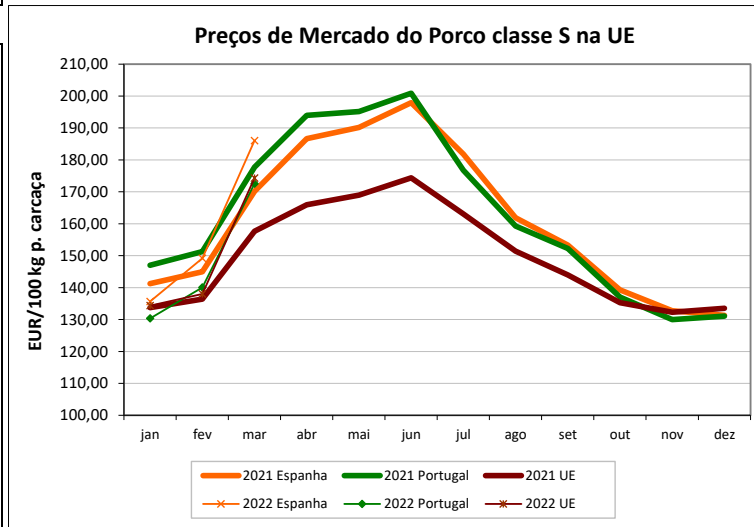
PAÍSES	SEMANA DE 18/04 a 24/04/2022	SEMANA DE 11/04 a 17/04/2022	VAR % S. ANT.
Bélgica	177,02	172,12	2,8
Bulgária	187,54	187,65	-0,1
República Checa	191,10	192,20	-0,6
Dinamarca	158,61	157,84	0,5
Alemanha	202,96	202,89	0,0
Estónia	170,94	170,65	0,2
Grécia			
Espanha	209,53	210,39	-0,4
França	181,00	180,00	0,6
Croácia	185,15	187,70	-1,4
Irlanda	166,98	161,13	3,6
Chipre	232,02	231,04	0,4
Letónia	193,85	191,19	1,4
Lituânia	187,65	191,64	-2,1
Luxemburgo	198,18	198,08	0,1
Hungria	197,57	199,10	-0,8
Malta			
Países Baixos	165,17	165,38	-0,1
Áustria	211,73	210,80	0,4
Polónia	190,03	189,93	0,1
Portugal	215,43	215,43	0,0
Romenia	186,77	189,58	-1,5
Eslovénia	215,99	214,39	0,7
Eslováquia	194,23	196,20	-1,0
Finlândia	191,12	189,85	0,7
Suécia	217,34	213,91	1,6
U.E.	191,37	191,07	0,2

**Nota:**  
As carcaças dos suínos são divididas em classes de acordo com o teor estimado de carne magra em percentagem de peso da carcaça:  
**Classe S** - 60% ou mais  
**Classe E** - 55% ou mais, mas menos de 60%



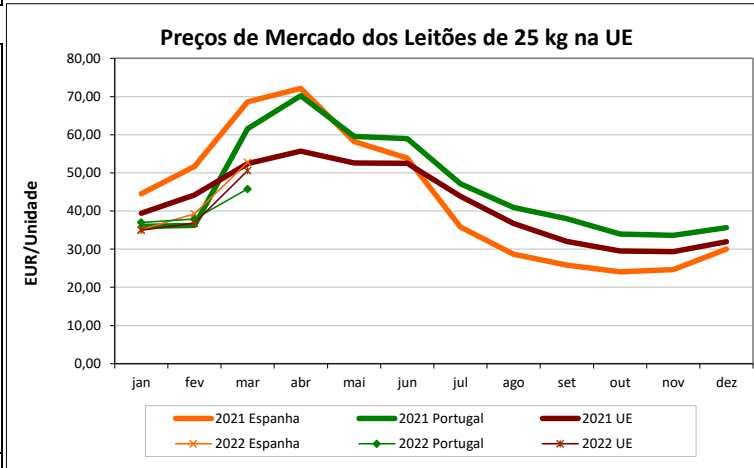
#### PORCO CLASSE S (EUR / 100 kg Peso Carcaça)

Bélgica	186,42	180,17	3,5
República Checa	194,59	195,51	-0,5
Dinamarca	165,06	164,69	0,2
Alemanha	206,95	206,73	0,1
Estónia	178,06	178,21	-0,1
Grécia			
Espanha	216,52	216,38	0,1
França	189,00	188,00	0,5
Croácia	157,51	162,95	-3,3
Irlanda	168,19	161,93	3,9
Letónia	192,03	188,16	2,1
Lituânia	181,81	188,22	-3,4
Luxemburgo	205,45	205,39	0,0
Hungria	201,36	201,92	-0,3
Malta			
Países Baixos	166,31	166,52	-0,1
Áustria	222,75	222,66	0,0
Polónia	192,36	191,20	0,6
Portugal	216,06	216,06	0,0
Romenia	186,10	190,49	-2,3
Eslovénia	232,29	230,00	1,0
Eslováquia	197,42	198,75	-0,7
Finlândia	196,66	193,70	1,5
Suécia	218,02	216,82	0,6
U.E.	198,88	198,23	0,3



#### LEITÕES de cerca de 25 kg (EUR / Unidade)

Bélgica	58,50	60,50	-3,3
República Checa			
Dinamarca	51,21	51,22	0,0
Alemanha	63,90	63,90	0,0
Estónia		41,07	
Espanha	58,70	60,03	-2,2
França	38,00	37,50	1,3
Croácia	52,90	52,76	0,3
Itália	87,85	87,45	0,5
Letónia		40,81	
Hungria	66,81	54,93	21,6
Países Baixos	43,75	46,75	-6,4
Polónia			
Portugal	57,00	57,00	0,0
Eslováquia			
Finlândia	39,33	40,04	-1,8
Suécia	80,02	78,76	1,6
U.E.	57,45	57,75	-0,5



Fonte: Comissão Europeia - Regulamento de Execução (UE) 2017/1185

## Suíños

### ÍNDICE DE PREÇOS DE PRODUTOS AGRÍCOLAS NO PRODUTOR (Base 2015)

(Continente)

	março 2022	fevereiro 2022	março 2021	Var. % Mês ant.	Var. % Mês ano ant.
<b>Suíños</b>	116,16	92,82	117,52	25,1	-1,2

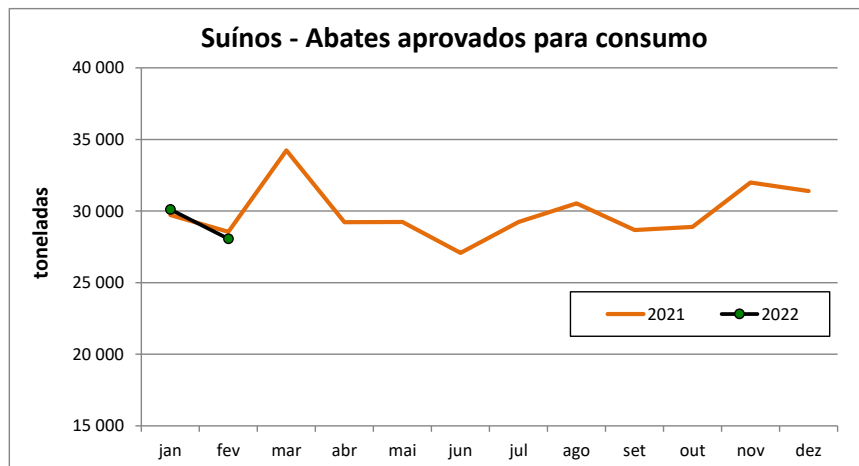
FONTE: INE

### ABATES APROVADOS PARA CONSUMO - janeiro a fevereiro

(Portugal)

	Cabeças		tonelada		Var. Cabeças (%) Acum.ano ant.	Var. tonelada (%) Acum.ano ant.
	2022	2021	2022	2021		
<b>Leitões</b>	161 692	116 393	1 121	825	38,9	35,9
<b>Porcos de Engorda</b>	655 809	665 155	56 118	56 594	-1,4	-0,8
<b>Reprodutores</b>	6 027	5 466	938	855	10,3	9,7
<b>TOTAL</b>	823 528	787 014	58 177	58 274	4,6	-0,2

FONTE: INE (dados provisórios)



## Suíños

### COMÉRCIO INTERNACIONAL - janeiro a fevereiro

**Cabeças**

	ENTRADAS		SAÍDAS		Var. %	Var. %
	2022	2021	2022	2021	ENTRADAS 22/21	SAÍDAS 22/21
Outros Suínos Vivos	134 735	143 883	81 696	84 222	-6,4	-3,0
Suíños Rep. Raça Pura		105	313	916	-100,0	-65,8
<b>TOTAL</b>	<b>134 735</b>	<b>143 988</b>	<b>82 009</b>	<b>85 138</b>	<b>-6,4</b>	<b>-3,7</b>

**tonelada**

Carne Congelada	4 493,0	3 314,9	2 553,1	8 215,9	35,5	-68,9
Carne Fresca/Refrig.	11 538,5	9 811,3	2 053,9	1 758,4	17,6	16,8
Outros Suínos Vivos	12 778,0	13 691,7	7 650,9	6 039,6	-6,7	26,7
Suíños Rep. Raça Pura		11,8	52,7	129,7	-100,0	-59,4
Miudezas	222,7	233,5	1 824,5	1 335,4	-4,6	36,6
<b>TOTAL</b>	<b>29 032,1</b>	<b>27 063,2</b>	<b>14 135,1</b>	<b>17 479,0</b>	<b>7,3</b>	<b>-19,1</b>

**1000 EUR**

Carne Congelada	11 695,8	8 147,3	5 361,3	17 430,0	43,6	-69,2
Carne Fresca/Refrig.	32 878,8	28 328,6	4 538,1	4 139,9	16,1	9,6
Outros Suínos Vivos	14 188,2	15 952,9	11 062,5	10 133,0	-11,1	9,2
Suíños Rep. Raça Pura		27,7	27,8	135,3	-100,0	-79,5
Miudezas	456,8	474,6	1 648,1	903,9	-3,7	82,3
<b>TOTAL</b>	<b>59 219,6</b>	<b>52 931,0</b>	<b>22 637,7</b>	<b>32 742,1</b>	<b>11,9</b>	<b>-30,9</b>

Nota: estão incluídos os animais vivos e a carne das espécies suínas domésticas e não domésticas (por exemplo os javalis)


FONTE: INE (dados preliminares)

Para consulta de preços de produtos agrícolas consultar o site:

[www.gpp.pt/index.php/sima/sima-2018](http://www.gpp.pt/index.php/sima/sima-2018)

O SIMA no Facebook - <http://www.facebook.com/SIMA.Portugal>

O conhecimento do mercado é a chave do sucesso!

O  disponibiliza informação essencial para os empresários agrícolas e outros agentes tomarem as melhores decisões

**Coordenação Central**

Gabinete de Planeamento, Políticas e Administração Geral

Direção de Serviços de Estatística

Divisão de Estatística

SISTEMA DE INFORMAÇÃO DE MERCADOS AGRÍCOLAS

Praça do Comércio

1149-010 LISBOA

Tel: 213 234 600

Fax: 213 234 603

E-mail: [sima@gpp.pt](mailto:sima@gpp.pt)