

Newsletter

Informação Semanal – 11-04 a 17-04-2022

As Newsletter do SIMA podem também ser consultadas no facebook em:
<https://www.facebook.com/SIMA.Portugal>

Suíños

CONJUNTURA SEMANAL

Na semana em análise as cotações médias nacionais dos porcos classe E (+7 cêntimos / kg) e classe S (+8 cêntimos / kg) voltaram a subir em relação à semana anterior, pela 12ª semana consecutiva (neste período o acréscimo atingiu 86 cêntimos / kg). Aumento das cotações médias nacionais dos leitões de <12 kg (+20 cêntimos / kg) e de 19-25 kg (+18 cêntimos / kg). No mercado europeu a tendência de quebra do efetivo suinícola parece estar a inverter-se e a oferta a aumentar. No entanto, os custos de produção continuam elevados.

No Entre Douro e Minho a oferta e a procura de suínos para abate foram médias. Subida de cotações dos porcos classe E (+7 cêntimos / kg) e classe S (+8 cêntimos / kg).

Na Beira Litoral a oferta de suínos para abate foi relativamente fraca e a procura foi média. A oferta de leitão para assar foi muito fraca e a procura foi média, tendo melhorado nas duas últimas semanas com a proximidade da Páscoa. Novo aumento de cotações dos porcos classe E e classe S (+8 cêntimos / kg) e dos leitões de <12 kg (+17 cêntimos / kg).

Na Beira Interior a oferta de suínos para abate foi relativamente fraca e a procura foi média. Subida de cotações dos porcos classe E e classe S (+8 cêntimos / kg).

No Ribatejo e Oeste a oferta de suínos para abate foi relativamente fraca e a procura foi média, tendo a oferta diminuído um pouco nas duas últimas semanas. A oferta de leitão para assar foi muito fraca e a procura foi média. Subida de cotações dos porcos classe E e classe S (+8 cêntimos / kg) e dos leitões de <12 kg (+23 cêntimos / kg).

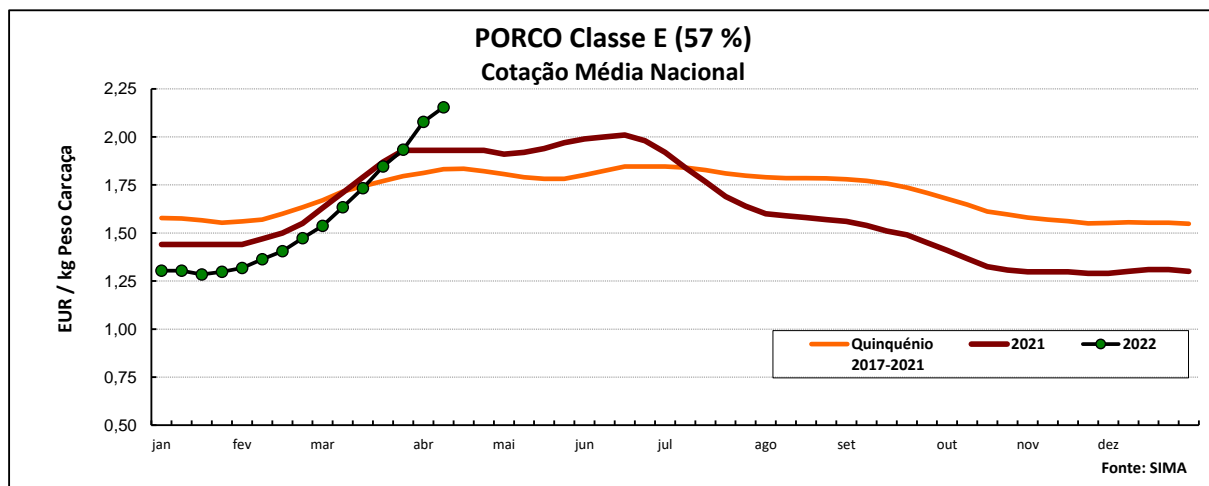
No Alentejo a oferta de suínos para abate foi média e a procura foi relativamente animada. Subida de cotações dos porcos classe E e classe S (+12 cêntimos / kg), dos leitões de <12 kg (+37 cêntimos / kg) e dos leitões de 19-

COTAÇÕES MÉDIAS NACIONAIS - SEMANAIS

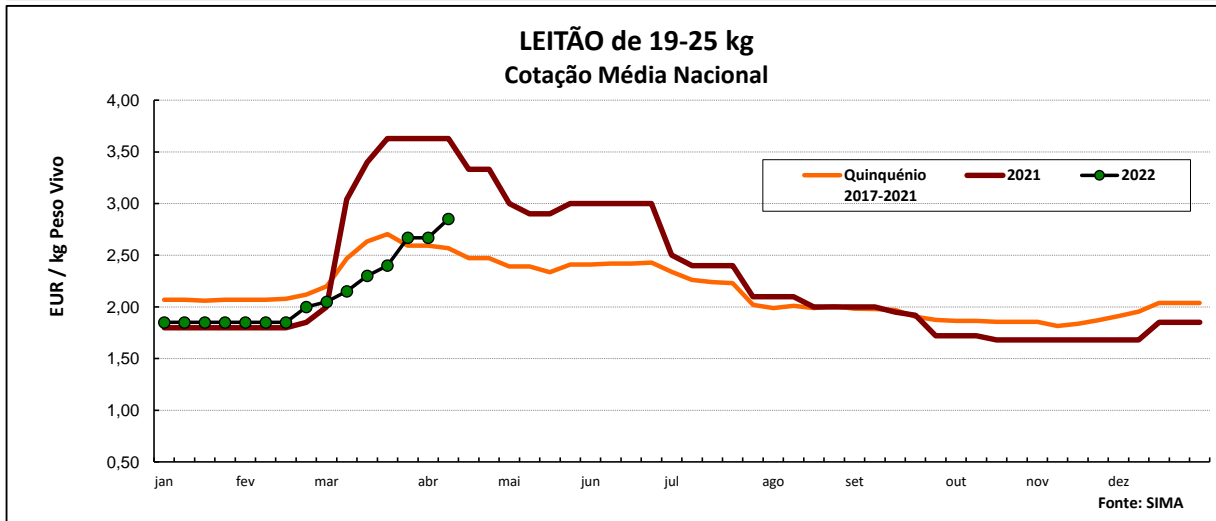
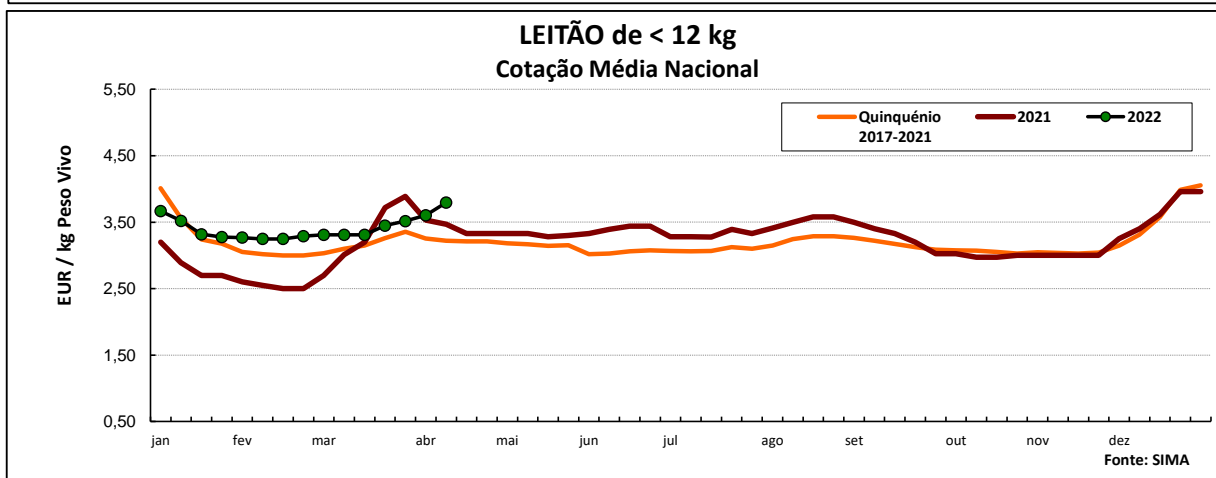
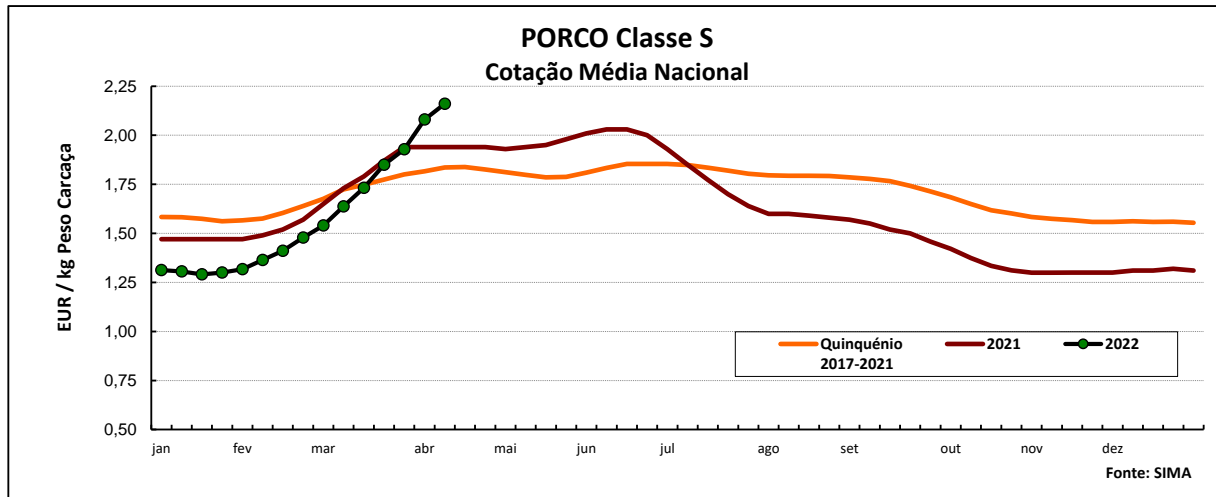
Produto	Unidade de Comercialização	Estádio de Comercialização	MÉDIA DA SEMANA	Variação Percentual		
				Semana anterior	Semana homóloga do ano anterior	Semana homóloga do Quinquénio 2017-2021
Porco classe E (57%*)	EUR / kg P.C.	Entrada Matadouro	2,15	3,7	11,6	17,6
Porco classe S	EUR / kg P.C.	Entrada Matadouro	2,16	3,8	11,4	17,7
Leitão até 12 kg	EUR / kg P.V.	Saída Produção	3,80	5,3	9,4	17,8
Leitão 19 a 25 kg	EUR / kg P.V.	Saída Produção	2,85	6,7	-21,5	11,0

* Carne magra em % de peso da carcaça (ver nota na página 4)

Nota: Em 2019 foi retomada a recolha de cotações no Ribatejo e Oeste, pelo que existe uma quebra de série, não sendo possível a comparação direta com a semana homóloga do quinquénio 2017-2021



Suínos



COTAÇÕES MÉDIAS NACIONAIS - MENSAIS

Produto	Unidade de Comercialização	Estádio de Comercialização	março 2022	Variação Percentual		
				fevereiro 2022	março 2021	março Quinquénio 2017-2021
Porco classe E (57%)	EUR / kg P.C.	Entrada Matadouro	1,74	24,9	-0,8	0,0
Porco classe S	EUR / kg P.C.	Entrada Matadouro	1,74	24,8	-1,3	-0,3
Leitão até 12 kg	EUR / kg P.V.	Saída Produção	3,38	3,5	7,0	7,2
Leitão 19 a 25 kg	EUR / kg P.V.	Saída Produção	2,31	22,6	-23,3	-8,5

Nota: kg P.C. - kg de peso carcaça; kg P.V. - kg de peso vivo

Suínos

Cotações em Mercados / Bolsas UE

1. ESPANHA

1.1. LÉRIDA - BOLSA

		Cotação em EUR				Variação (%) Sem. Ant.
		07/04/2022	13/04/2022	07/04/2022	13/04/2022	
				<i>kg P.Carçaça</i>		
Porco Acabado de Lérida "Normal"	kg P.Vivo	1,530	1,530	2,013	2,013	0,0
Leitão (20 kg)	Unidade	53,00	53,00			0,0

1.2. BINEFAR - BOLSA

		Cotação em EUR				Variação (%) Sem. Ant.
		09/03/2022	16/03/2022	09/03/2022	16/03/2022	
				<i>kg P.Carçaça</i>		
Porco "Normal"	kg P.Vivo	1,290	1,355	1,697	1,783	5,0
Leitão de 16-18 kg	Unidade (Mín.)	68,00	76,00			11,8

2. FRANÇA - BRETANHA

		Cotação em EUR		Variação Sem Ant. (Cêntimos/kg)	Variação (%) Sem. Ant.
		07/04/2022	14/04/2022		
Porco 56 TMP * (80-102 kg)	kg P.Carçaça	1,685	1,686	0,1	0,1
Porco de reforma	kg P.Carçaça	0,972	0,974	0,2	0,2

* Taxa de músculo das peças

3. DINAMARCA

		Cotação em DKK		Cotação em EUR		Variação (%) Sem. Ant.
		sem 15/2022	sem 16/2022	sem 15/2022	sem 16/2022	
Porco 61 % carne - 72,0-96,9 kg	kg P.Carçaça	10,50	10,50	1,411	1,411	0,0

4. PAÍSES BAIXOS - BOLSA

		Cotação em EUR		Variação Sem Ant. (Cêntimos/kg)	Variação (%) Sem. Ant.
		sem 14/2022	sem 15/2022		
Porco 56 % carne	kg P.Carçaça	1,78	1,78	0,0	0,0
Leitão	Unidade	56,00	53,50	-	-4,5

5. ALEMANHA

		Cotação em EUR		Variação Sem Ant. (Cêntimos/Kg)	Variação (%) Sem. Ant.
		06/04/2022	13/04/2022		
Porco 56 % carne	kg P.Carçaça	1,950	1,950	0,0	0,0

6. PORTUGAL - BOLSA DO PORCO (MONTIJO)

		Variação em EUR			
		24/03/2022	31/03/2022	07/04/2022	13/04/2022
Porco classe E - 57% de músculo (à entrada do matadouro)	kg P.Carçaça	0,115	0,100	0,080	0,000

Nota: A partir da 1ª Sessão de 2017 a Bolsa do Porco passou a apresentar apenas a variação em relação à semana anterior

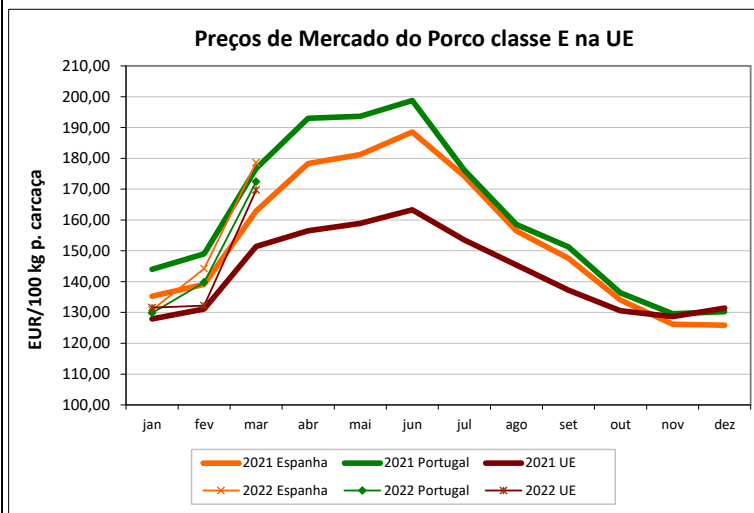
Suínos

PREÇOS MÉDIOS DE MERCADO NA U.E.

PORCO CLASSE E (EUR / 100 kg Peso Carcaça)

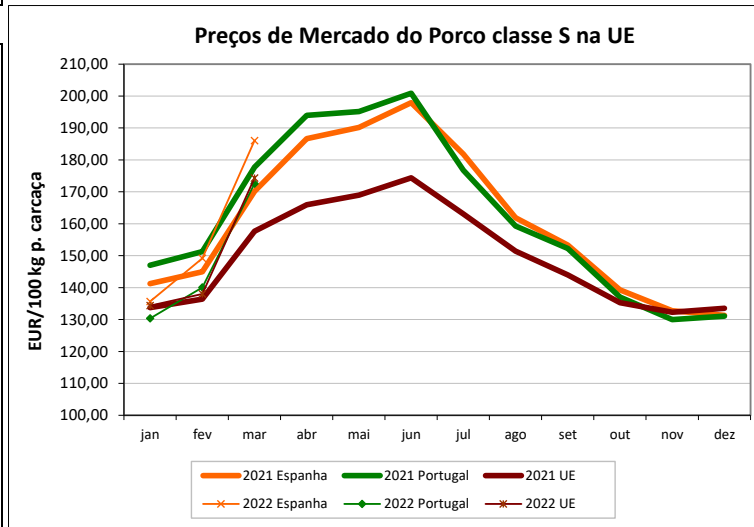
PAÍSES	SEMANA DE 04/04 a 10/04/2022	SEMANA DE 28/03 a 03/04/2022	VAR % S. ANT.
Bélgica		179,70	
Bulgária	181,51	181,00	0,3
República Checa	190,62	188,30	1,2
Dinamarca	155,82	149,35	4,3
Alemanha	203,19	201,56	0,8
Estónia	171,13	163,42	4,7
Grécia		198,77	
Espanha	203,30	196,03	3,7
França	171,00	171,00	0,0
Croácia	198,40	189,36	4,8
Irlanda	160,78	141,46	13,7
Chipre	231,47	212,28	9,0
Letónia	204,01	208,74	-2,3
Lituânia	196,14	198,58	-1,2
Luxemburgo	201,66	199,92	0,9
Hungria	199,62	202,81	-1,6
Malta			
Países Baixos	169,56	169,01	0,3
Áustria	211,29	207,90	1,6
Polónia	191,64	190,08	0,8
Portugal	207,82	193,41	7,5
Romenia	194,82	198,70	-2,0
Eslovénia	214,61	212,36	1,1
Eslováquia	197,39	195,33	1,1
Finlândia	184,69	181,05	2,0
Suécia	212,05	206,18	2,9
U.E.	190,36	187,36	1,6

Nota:
As carcaças dos suínos são divididas em classes de acordo com o teor estimado de carne magra em percentagem de peso da carcaça:
Classe S - 60% ou mais
Classe E - 55% ou mais, mas menos de 60%



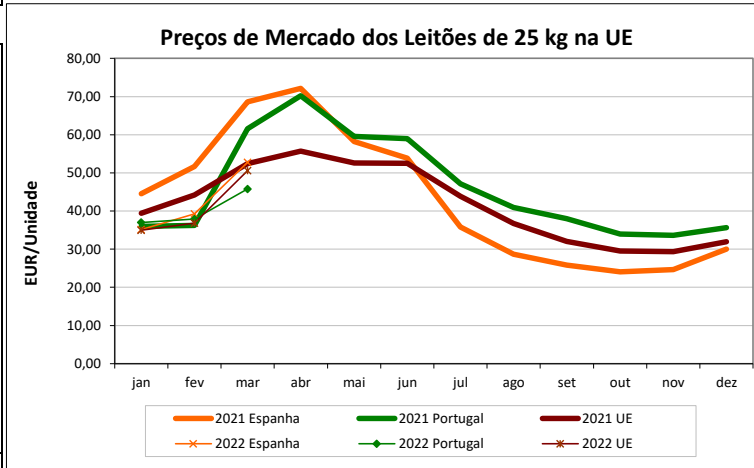
PORCO CLASSE S (EUR / 100 kg Peso Carcaça)

Bélgica		188,99	
República Checa	193,97	192,39	0,8
Dinamarca	163,08	156,20	4,4
Alemanha	206,77	205,10	0,8
Estónia	178,21	169,95	4,9
Grécia		198,77	
Espanha	210,03	203,37	3,3
França	179,00	179,00	0,0
Croácia	193,49	164,66	17,5
Irlanda	162,11	142,79	13,5
Letónia	198,93	204,05	-2,5
Lituânia	194,31	197,46	-1,6
Luxemburgo	208,84	206,78	1,0
Hungria	202,42	204,74	-1,1
Malta			
Países Baixos	170,70	170,15	0,3
Áustria	222,56	219,81	1,3
Polónia	194,08	192,41	0,9
Portugal	208,06	192,85	7,9
Romenia	195,68	200,16	-2,2
Eslovénia	230,39	228,81	0,7
Eslováquia	199,76	196,70	1,6
Finlândia	189,92	187,57	1,3
Suécia	214,09	208,59	2,6
U.E.	196,28	192,95	1,7



LEITÕES de cerca de 25 kg (EUR / Unidade)

Bélgica		65,50	
República Checa			
Dinamarca	51,36	49,74	3,3
Alemanha	64,00	64,80	-1,2
Estónia		43,53	
Espanha	60,03	60,03	0,0
França	34,50	34,50	0,0
Croácia	52,79	51,58	2,4
Itália	87,00	86,55	0,5
Letónia	46,60	41,79	
Hungria			
Países Baixos	49,75	51,25	-2,9
Polónia			
Portugal	53,40	53,40	0,0
Eslováquia			
Finlândia	39,25	38,00	3,3
Suécia	80,34	79,42	1,2
U.E.	58,00	58,08	-0,1



Fonte: Comissão Europeia - Regulamento de Execução (UE) 2017/1185

Suíños

ÍNDICE DE PREÇOS DE PRODUTOS AGRÍCOLAS NO PRODUTOR (Base 2015)

(Continente)

	fevereiro	janeiro	fevereiro	Var. %	Var. %
	2022	2022	2021	Mês ant.	Mês ano ant.
Suíños	92,82	86,52	98,74	7,3	-6,0

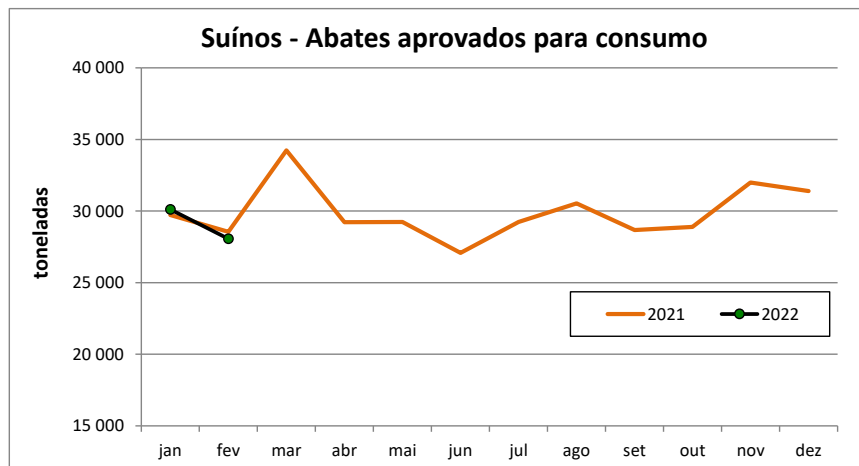
FONTE: INE

ABATES APROVADOS PARA CONSUMO - janeiro a fevereiro

(Portugal)

	Cabeças		tonelada		Var. Cabeças (%) Acum.ano ant.	Var. tonelada (%) Acum.ano ant.
	2022	2021	2022	2021		
Leitões	161 692	116 393	1 121	825	38,9	35,9
Porcos de Engorda	655 809	665 155	56 118	56 594	-1,4	-0,8
Reprodutores	6 027	5 466	938	855	10,3	9,7
TOTAL	823 528	787 014	58 177	58 274	4,6	-0,2

FONTE: INE (dados provisórios)



Suíños

COMÉRCIO INTERNACIONAL - janeiro a fevereiro

Cabeças

	ENTRADAS		SAÍDAS		Var. %	Var. %
	2022	2021	2022	2021	ENTRADAS 22/21	SAÍDAS 22/21
Outros Suínos Vivos	134 735	143 883	81 696	84 222	-6,4	-3,0
Suíños Rep. Raça Pura		105	313	916	-100,0	-65,8
TOTAL	134 735	143 988	82 009	85 138	-6,4	-3,7

tonelada

Carne Congelada	4 493,0	3 314,9	2 553,1	8 215,9	35,5	-68,9
Carne Fresca/Refrig.	11 538,5	9 811,3	2 053,9	1 758,4	17,6	16,8
Outros Suínos Vivos	12 778,0	13 691,7	7 650,9	6 039,6	-6,7	26,7
Suíños Rep. Raça Pura		11,8	52,7	129,7	-100,0	-59,4
Miudezas	222,7	233,5	1 824,5	1 335,4	-4,6	36,6
TOTAL	29 032,1	27 063,2	14 135,1	17 479,0	7,3	-19,1

1000 EUR

Carne Congelada	11 695,8	8 147,3	5 361,3	17 430,0	43,6	-69,2
Carne Fresca/Refrig.	32 878,8	28 328,6	4 538,1	4 139,9	16,1	9,6
Outros Suínos Vivos	14 188,2	15 952,9	11 062,5	10 133,0	-11,1	9,2
Suíños Rep. Raça Pura		27,7	27,8	135,3	-100,0	-79,5
Miudezas	456,8	474,6	1 648,1	903,9	-3,7	82,3
TOTAL	59 219,6	52 931,0	22 637,7	32 742,1	11,9	-30,9

Nota: estão incluídos os animais vivos e a carne das espécies suínas domésticas e não domésticas (por exemplo os javalis)

FONTE: INE (dados preliminares)

Para consulta de preços de produtos agrícolas consultar o site:

www.gpp.pt/index.php/sima/sima-2018

O SIMA no Facebook - <http://www.facebook.com/SIMA.Portugal>

O conhecimento do mercado é a chave do sucesso!

O disponibiliza informação essencial para os empresários agrícolas e outros agentes tomarem as melhores decisões

Coordenação Central

Gabinete de Planeamento, Políticas e Administração Geral

Direção de Serviços de Estatística

Divisão de Estatística

SISTEMA DE INFORMAÇÃO DE MERCADOS AGRÍCOLAS

Praça do Comércio

1149-010 LISBOA

Tel: 213 234 600

Fax: 213 234 603

E-mail: sima@gpp.pt