

Newsletter

Informação Semanal – 03-01 a 09-01-2022

 As Newsletter do SIMA podem também ser consultadas no facebook em:
<https://www.facebook.com/SIMA.Portugal>

Ovinos e Caprinos

CONJUNTURA SEMANAL - OVINOS

Na semana em análise ocorreu uma quebra significativa da cotação média nacional dos borregos de <12 kg (-84 cêntimos / kg), um ligeiro decréscimo da dos borregos de >28 kg (-2 cêntimos / kg) e estabilidade da dos borregos de 22-28 kg, em relação à semana anterior.

Na Beira Interior a oferta de borrego foi muito fraca na área de mercado da Cova da Beira, fraca na Guarda e relativamente fraca em Castelo Branco. A procura foi relativamente animada em Castelo Branco, animada na Guarda e muito animada na Cova da Beira. Redução dos borregos de <12 kg em Castelo Branco (-1,5 EUR / kg) e na Cova da Beira (-1,0 EUR / kg).

Na Beira Litoral a oferta de borrego foi muito fraca na área de mercado de Coimbra e fraca em Viseu. A procura foi muito fraca nas duas áreas, tendo voltado a cair em relação à semana passada. Redução de cotações dos borregos de <12 kg em Coimbra (-2,0 EUR / kg) e em Viseu (-50 cêntimos / kg).

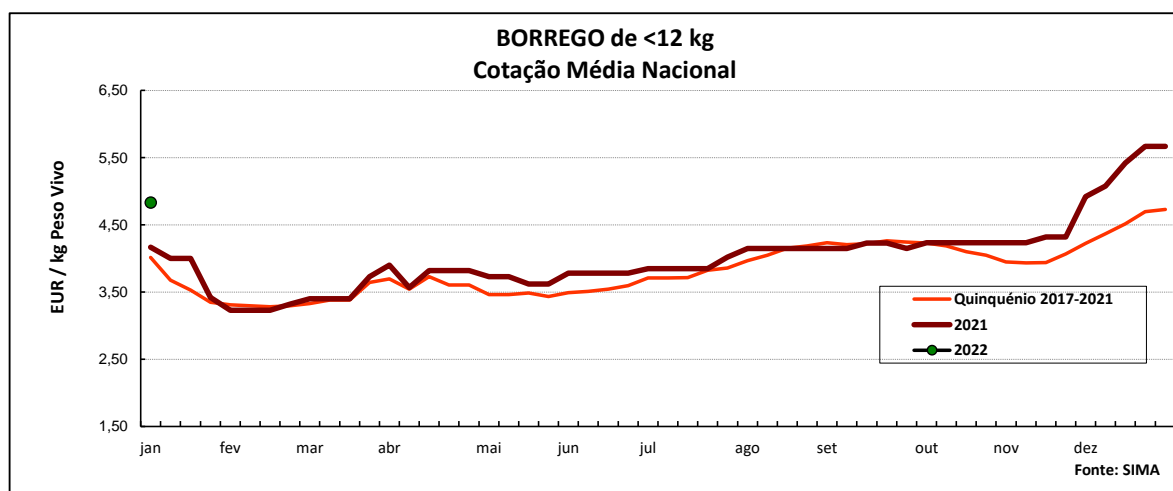
No Ribatejo e Oeste, na área de mercado do Ribatejo, a oferta e a procura de borrego foram fracas. Estabilidade de cotações dos borregos.

No Alentejo a oferta de borrego foi relativamente fraca nas áreas de mercado de Évora, Alentejo Litoral, Estremoz e Alentejo Norte e média em Beja e Elvas. A procura foi média no Alentejo Litoral, relativamente animada no Alentejo Norte e em Elvas e animada em Évora, Estremoz e Beja. Descida de cotações de todas as categorias de borregos no Alentejo Norte (-10 a -30 cêntimos / kg).

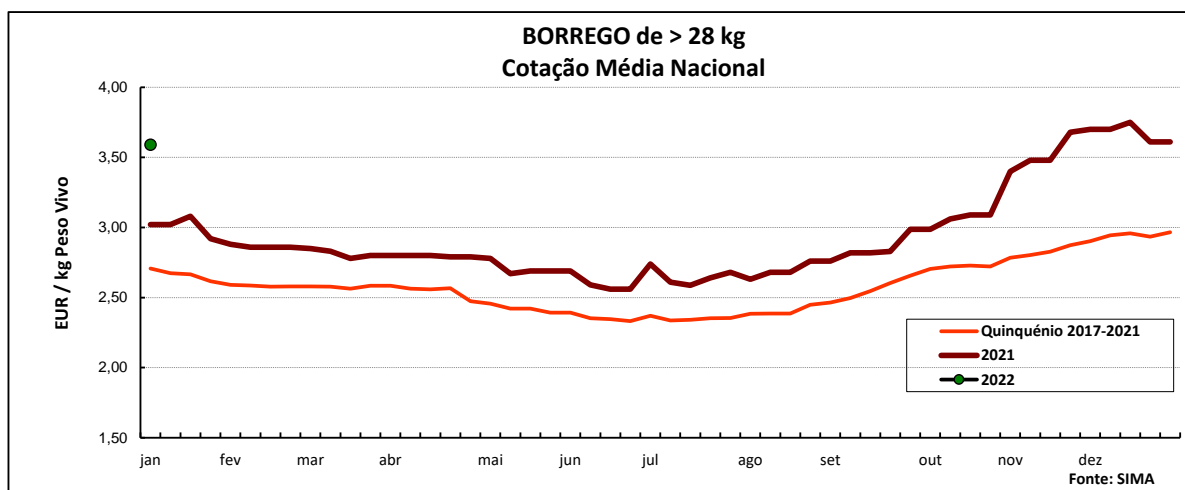
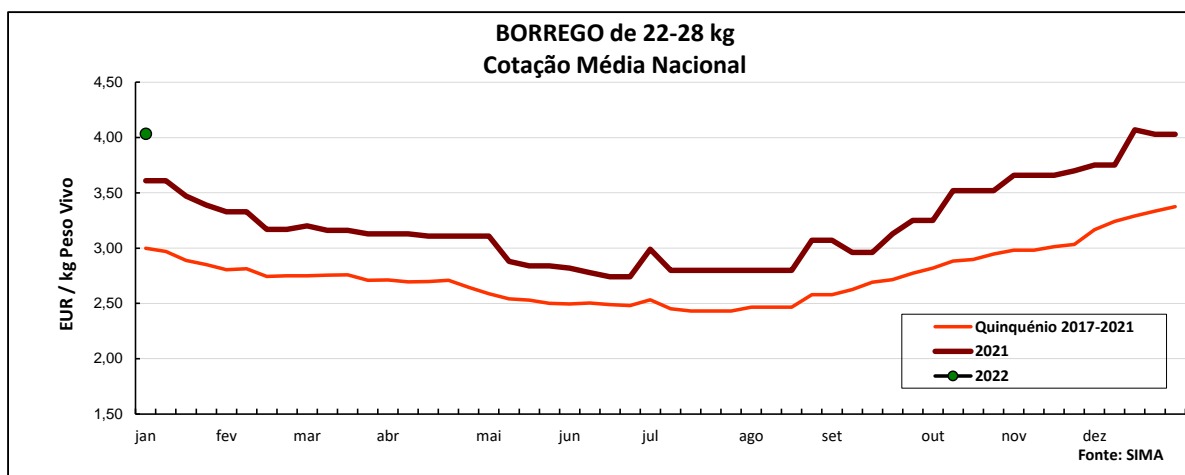
Em Trás-os-Montes a oferta de borrego foi média e a procura relativamente fraca. A procura caiu em relação à semana passada, o mesmo acontecendo às cotações dos borregos de <12 kg (-50 cêntimos / kg) e de 13-21 kg (-25 cêntimos / kg) nas três áreas de mercado, Alto Tâmega, Terra Fria e Terra Quente.

COTACÕES MÉDIAS NACIONAIS - SEMANAIS

PRODUTO	MÉDIA DA SEMANA	VARIÇÃO PERCENTUAL		
	EUR / kg Peso Vivo	Semana Anterior	Semana Homóloga do ano anterior	Semana Homóloga do Quinquénio 2017-2021
Borrego de < 12 kg	4,83	-14,8	15,9	20,4
Borrego de 22-28 kg	4,03	0,0	11,7	34,6
Borrego de > 28 kg	3,59	-0,6	18,9	32,6



Ovinos e Caprinos



COTAÇÕES MÉDIAS NACIONAIS - MENSAIS

Produto	dezembro 2021 (EUR / kg Peso Vivo)	Variação Percentual		
		novembro 2021	dezembro 2020	dezembro Quinquénio 2016-2020
Borrego de < 12 kg	5,35	25,1	21,2	25,1
Borrego de 22-28 kg	3,93	7,0	13,0	29,3
Borrego de > 28 kg	3,67	4,7	26,7	35,9

Ovinos e Caprinos

CONJUNTURA SEMANAL - CAPRINOS

Na semana em análise as cotações médias dos cabritos de <10 kg sofreram uma quebra em relação à semana anterior nas três regiões analisadas: Beira Interior (-1,0 EUR / kg), Beira Litoral (-2,0 EUR / kg) e Trás-os-Montes (-50 cêntimos / kg).

Na Beira Interior a oferta de cabrito foi fraca nas três áreas de mercado analisadas, Cova da Beira, Guarda e Sertã. A procura foi fraca na Cova da Beira e na Sertã e média na Guarda, tendo caído em relação à semana passada, com a passagem das quadras festivas. Descida significativa de cotações dos cabritos de <10 kg na Cova da Beira e na Sertã (-1,5 EUR / kg).

Na Beira Litoral a oferta e a procura de cabrito foram muito fracas nas duas áreas de mercado analisadas, Coimbra e Viseu. A procura voltou a sofrer uma quebra, com a passagem do Natal. Em Coimbra a oferta é suficiente para satisfazer a procura ao contrário do que acontece em Viseu. As cotações dos cabritos de <10 kg sofreram uma redução acentuada nas duas áreas (-2,0 EUR / kg).

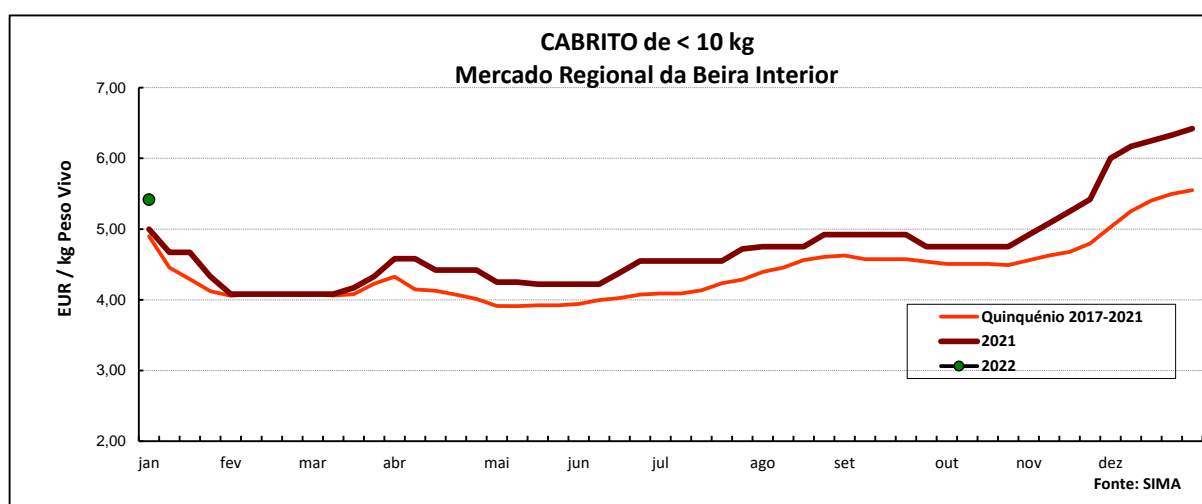
Em Trás-os-Montes a oferta de cabrito foi média e a procura relativamente fraca, tendo a procura baixado nas últimas semanas. Descida de cotações dos cabritos de <10 kg nas três áreas de mercado analisadas, Alto Tâmega, Terra Fria e Terra Quente (-50 cêntimos / kg).

No Ribatejo e Oeste, na área de mercado do Ribatejo, a oferta e a procura de cabrito foram muito fracas, pelo que não foi possível a recolha de cotações.

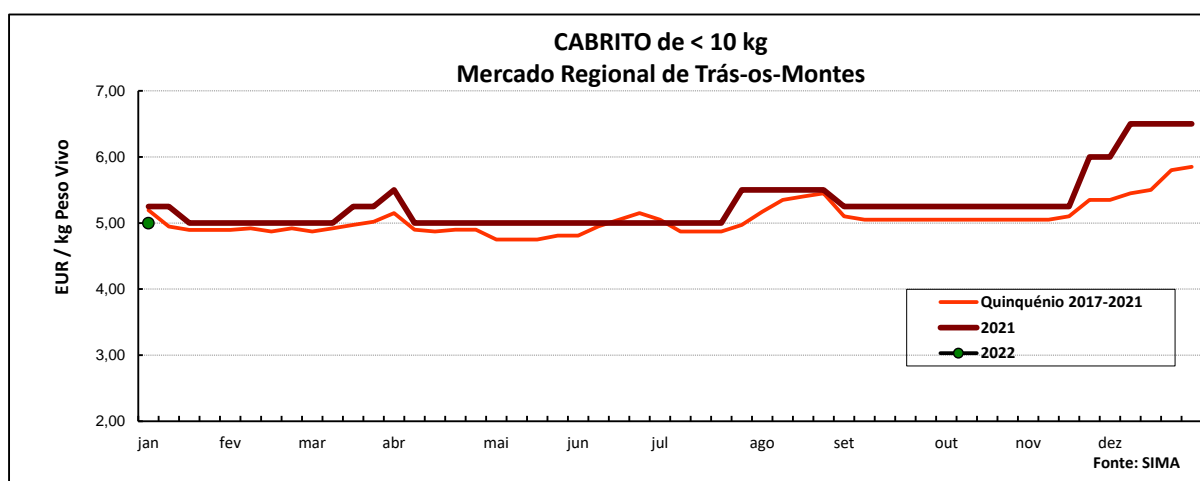
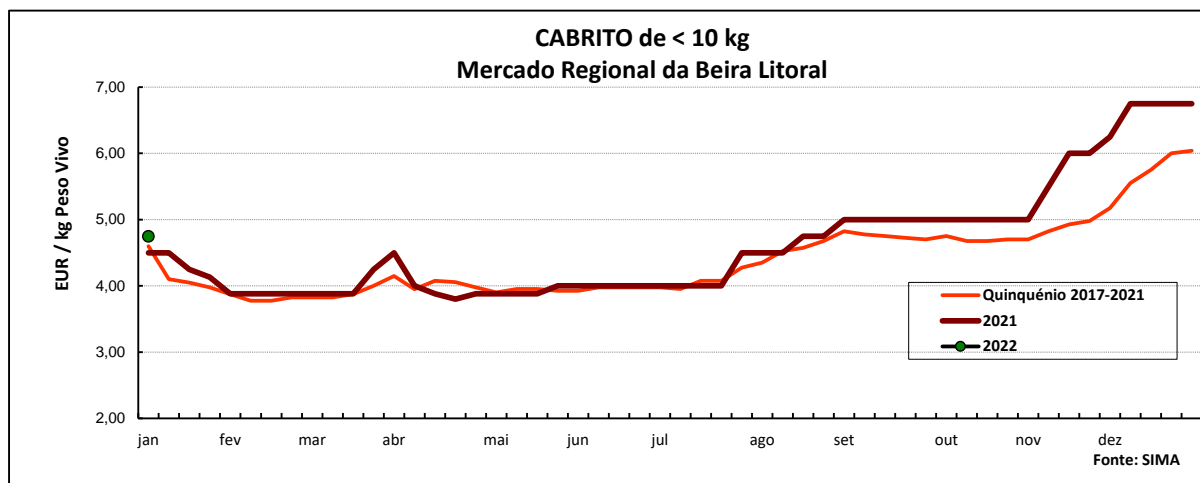
No Alentejo a oferta de cabrito foi fraca na área de mercado de Estremoz e relativamente fraca no Alentejo Norte. A procura foi média no Alentejo Norte e animada em Estremoz. Redução de cotações dos cabritos de <10 kg no Alentejo Norte (-50 cêntimos / kg) e de <10 e de >10 kg em Estremoz (-10 cêntimos / kg).

COTAÇÕES MÉDIAS REGIONAIS - SEMANAIS

Cabrito < 10 kg	MÉDIA DA SEMANA	VARIÇÃO PERCENTUAL		
	EUR / kg Peso Vivo	Semana Anterior	Semana Homóloga do ano anterior	Semana Homóloga do Quinquénio 2017-2021
Beira Interior	5,42	-15,6	8,3	10,5
Beira Litoral	4,75	-29,6	5,6	3,3
Trás-os-Montes	6,00	-7,7	14,3	15,5



Ovinos e Caprinos



COTAÇÕES MÉDIAS REGIONAIS - MENSAIS

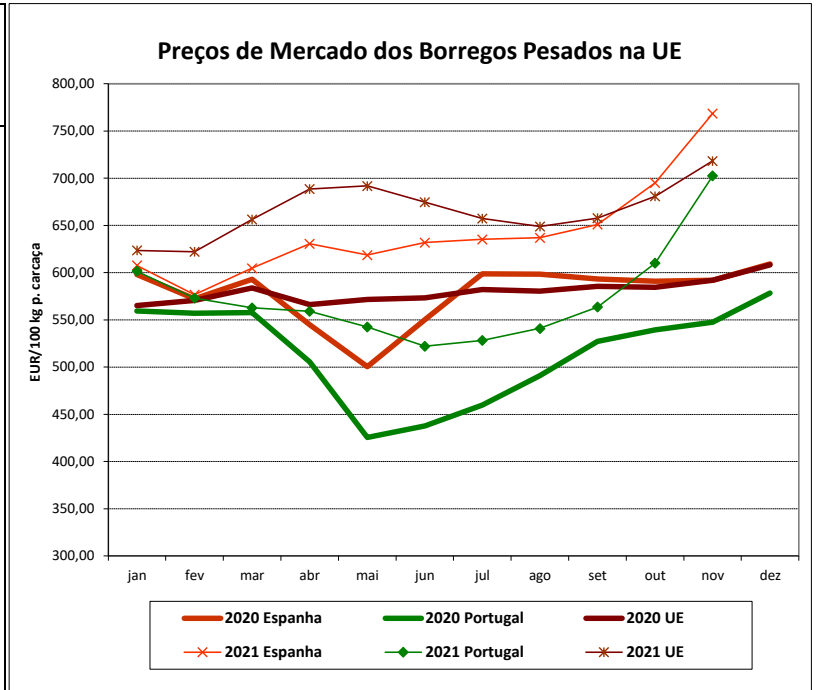
Cabrito < 10 kg	dezembro 2021 (EUR / kg Peso Vivo)	Variação Percentual		
		novembro 2021	dezembro 2020	dezembro Quinquénio 2016-2020
Beira Interior	6,23	20,6	18,4	21,7
Beira Litoral	6,65	18,2	17,1	20,8
Trás-os-Montes	6,40	17,7	18,5	23,3

Ovinos e Caprinos

PREÇOS MÉDIOS DE MERCADO NA U.E.

1. BORREGOS PESADOS

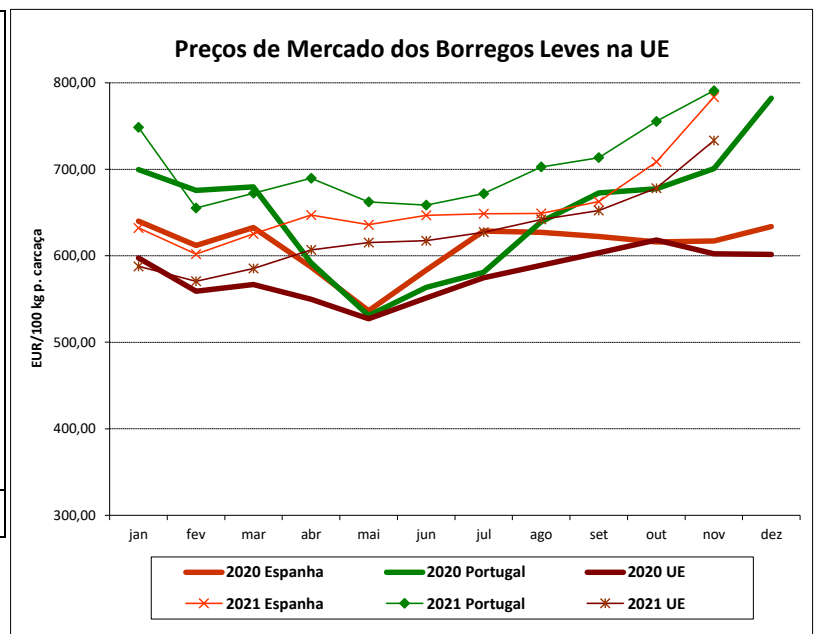
PAÍSES	EUR / 100 kg Peso Carçaça		VAR.% Sem. Ant.
	SEMANA DE 27/12/21 a 02/01/22	SEMANA DE 20/12 a 26/12/2021	
Bélgica	652,00	647,10	0,8
Alemanha		781,42	
Estónia			
Espanha	761,35	765,67	-0,6
França	807,00	806,00	0,1
Croácia	894,24	873,83	2,3
Irlanda		699,75	
Itália	511,00	511,00	0,0
Chipre	624,00	598,00	4,3
Letónia	444,61	437,83	1,5
Lituânia	557,64	510,60	9,2
Hungria			
Países Baixos	625,66	630,05	-0,7
Áustria	636,00	579,00	9,8
Polónia			
Portugal	721,33	721,33	0,0
Roménia			
Eslovénia	652,21	626,37	4,1
Finlândia	445,06	445,06	0,0
Suécia	598,54	606,47	-1,3
UE27	744,47	738,64	0,8



Nota: Em março de 2019 Portugal alterou a metodologia de cálculo do preço dos borregos leves (passando a incluir todas as categorias de borregos com peso de carçaça inferior a 13 Kg) e passou a comunicar o preço dos borregos pesados.

2. BORREGOS LEVES

Bulgária	725,26	725,02	0,0
Estónia			
Grécia			
Espanha	773,46	777,50	-0,5
Croácia	829,43	830,94	-0,2
Itália	807,00	807,00	0,0
Letónia	411,47	461,42	-10,8
Hungria			
Polónia			
Portugal	965,13	672,52	43,5
Roménia			
Eslovénia	618,37	591,21	4,6
Eslováquia			
UE27	741,93	736,04	0,8



Fonte: Comissão Europeia - Regulamento de Execução (UE) 2017/1185

Ovinos e Caprinos

COMÉRCIO INTERNACIONAL - janeiro a outubro

ENTRADAS		SAÍDAS		Var. %	Var. %
2021	2020	2021	2020	ENTRADAS 21/20	SAÍDAS 21/20

Cabeças

Outros Ovinos Vivos	197 081	126 858	423 901	358 881	55,4	18,1
Ovinos Rep.Raça Pura	444	6 923			-93,6	
Outros Caprinos Vivos	12 923	3 764	308	1 274	243,3	-75,8
Caprinos Rep.Raça Pura	1 439	526			173,6	

tonelada

Carne Ovino Congelada	935,5	1 018,3	596,9	295,9	-8,1	101,7
Carne Ovino Fresca/Refrig.	2 370,3	2 324,3	344,2	698,4	2,0	-50,7
Outros Ovinos Vivos	5 639,2	3 441,3	15 312,7	12 146,9	63,9	26,1
Ovinos Rep.Raça Pura	17,9	168,4			-89,4	
Miudezas Ovino/Cap.	29,5	23,9	533,7	108,7	23,4	391,2
Carne Caprino Congelada	427,1	827,5	57,9	21,1	-48,4	174,1
Carne Caprino Fres/Refrig.	618,0	688,1	6,9	2,1	-10,2	235,5
Outros Caprinos Vivos	133,8	39,8	13,7	29,7	3244,7	-53,7
Caprinos Rep.Raça Pura	7,9	2,9			173,7	
TOTAL - Ovinos	8 992,2	6 976,1	16 787,6	13 249,9	28,9	26,7
TOTAL - Caprinos	1 186,8	1 558,4	78,5	52,9	-23,8	48,6

1000 EUR

Carne Ovino Congelada	5 780,1	6 629,8	2 420,3	1 078,4	-12,8	124,4
Carne Ovino Fresca/Refrig.	13 040,3	13 053,3	1 351,6	2 342,0	-0,1	-42,3
Outros Ovinos Vivos	15 249,6	10 066,8	57 728,1	42 295,9	51,5	36,5
Ovinos Rep.Raça Pura	103,1	544,8			-81,1	
Miudezas Ovino/Cap.	44,6	23,7	326,4	55,3	88,7	489,8
Carne Caprino Congelada	2 415,7	4 991,8	338,0	147,2	-51,6	129,7
Carne Caprino Fres/Refrig.	3 684,8	3 594,5	41,4	10,6	2,5	291,0
Outros Caprinos Vivos	577,7	168,9	11,5	43,3	242,0	-73,5
Caprinos Rep.Raça Pura	50,3	17,8			183,0	
TOTAL - Ovinos	34 217,7	30 318,4	61 826,4	45 771,6	12,9	35,1
TOTAL - Caprinos	6 728,6	8 773,0	391,0	201,1	-23,3	94,4

FONTE: INE (2021 - dados preliminares)

Ovinos e Caprinos

ÍNDICE DE PREÇOS DE PRODUTOS AGRÍCOLAS NO PRODUTOR (Base 2015)

(Continente)

	novembro 2021	outubro 2021	novembro 2020	Var. % Mês ant.	Var. % Mês ano ant.
Ovinos e Caprinos	141,24	125,58	118,03	12,5	19,7

FONTE: INE

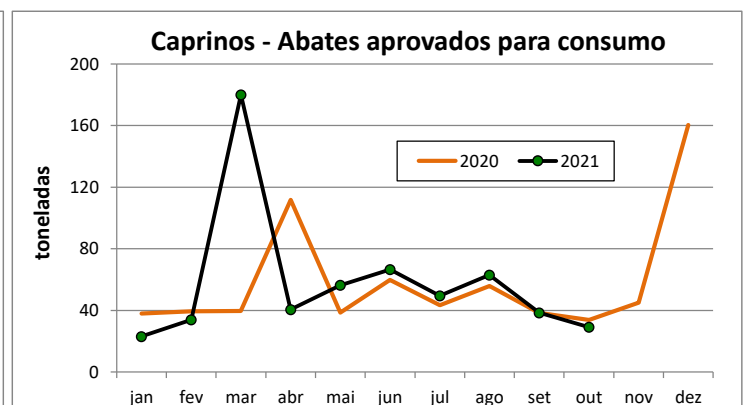
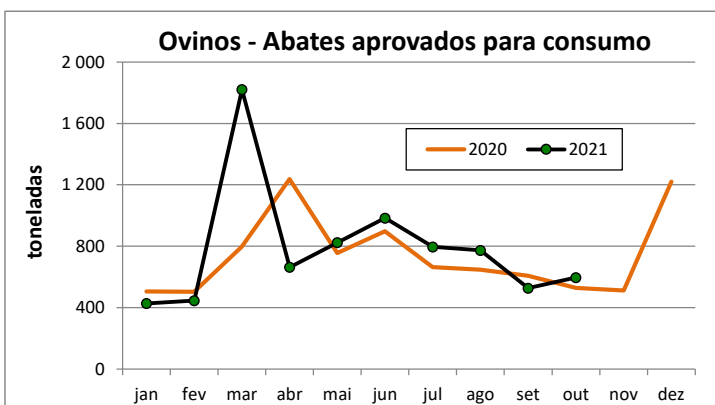
ABATES APROVADOS PARA CONSUMO - janeiro a outubro

(Portugal)

	Cabeças		tonelada		Var. Cabeças (%)	Var. tonel. (%)
	2021	2020	2021	2020	Acum.ano ant.	Acum.ano ant.
Borregos de <10 Kg	141 937	131 289	936,4	870,1	8,1	7,6
Borregos de >10 Kg	372 600	347 842	5 245,0	4 763,8	7,1	10,1
Adultos	78 496	70 682	1 673,9	1 507,4	11,1	11,0
TOTAL - Ovinos	593 033	549 813	7 855	7 141	7,9	10,0

Cabritos	63 720	52 353	367,7	311,1	21,7	18,2
Adultos	12 101	11 260	212,3	187,0	7,5	13,6
TOTAL - Caprinos	75 821	63 613	580,0	498,1	19,2	16,5

FONTE: INE (dados provisórios)



Para consulta de preços de produtos agrícolas consultar o site:
www.gpp.pt/index.php/sima/sima-2018
 O SIMA no Facebook - <http://www.facebook.com/SIMA.Portugal>

O conhecimento do mercado é a chave do sucesso!

O disponibiliza informação essencial para os empresários agrícolas e outros agentes tomarem as melhores decisões

Coordenação Central

Gabinete de Planeamento, Políticas e Administração Geral
 Direção de Serviços de Estatística
 Divisão de Estatística
 SISTEMA DE INFORMAÇÃO DE MERCADOS AGRÍCOLAS
 Praça do Comércio
 1149-010 LISBOA

Tel: 213 234 600
 Fax: 213 234 603
 E-mail: sima@gpp.pt