

Newsletter

Informação Semanal – 03-01 a 09-01-2022

As Newsletter do SIMA podem também ser consultadas no facebook em:
<https://www.facebook.com/SIMA.Portugal>

Coelhos

CONJUNTURA SEMANAL - COELHOS

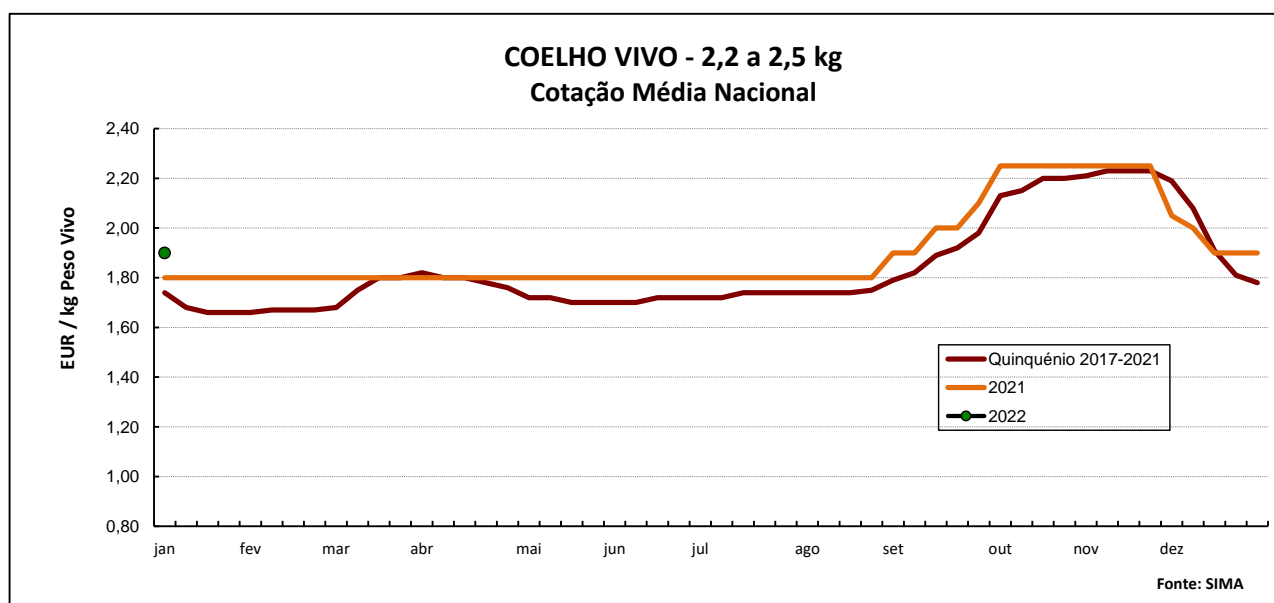
Na semana em análise as cotações médias nacionais do coelho vivo (de 2,2 a 2,5 kg) e do coelho abatido (de 1,1 a 1,3 kg) voltaram a manter-se estáveis em relação à semana anterior.

A oferta de coelho foi fraca e a procura foi relativamente fraca. A procura recuperou um pouco em relação à semana passada, uma vez que muitos comerciantes estão a repor os stocks de produto, cujo consumo é muito reduzido nas épocas festivas de Natal e Ano Novo. A oferta é um pouco inferior ao habitual para a época do ano, já que nos últimos meses a taxa de mortalidade das engordas tem sido um pouco superior ao normal.

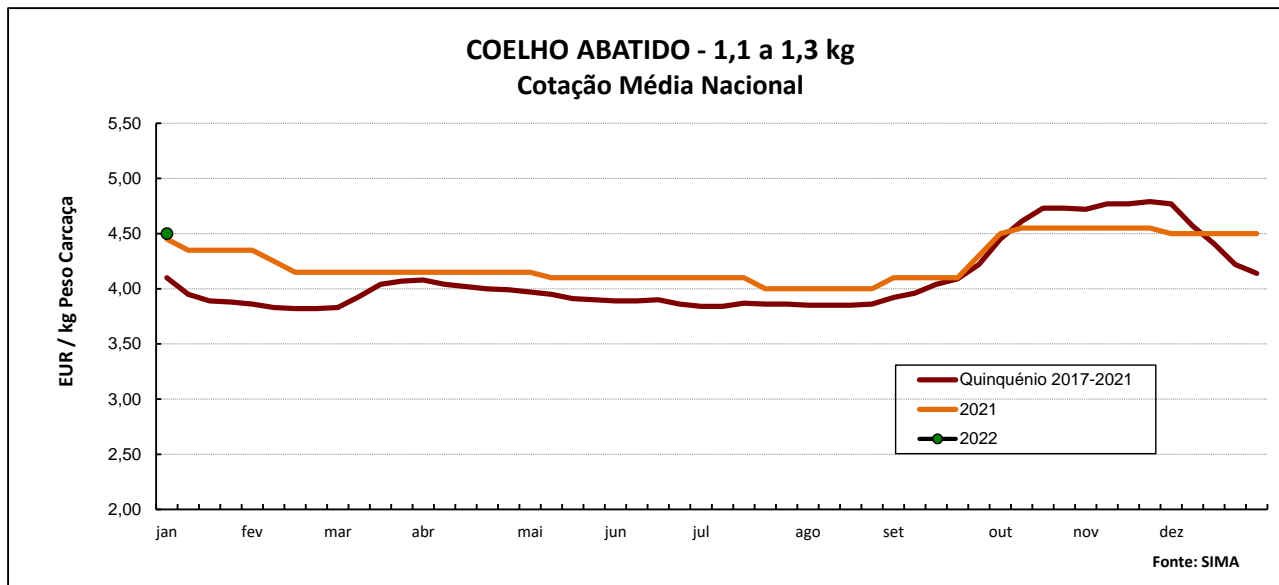
Estabilidade de cotações do coelho vivo de acordo com a Bolsa de Madrid/Loncun. As cotações do coelho abatido não se alteraram.

COTAÇÕES MÉDIAS NACIONAIS - SEMANAIS

PRODUTO	Unidade de Comercialização	MÉDIA DA SEMANA	Variação Percentual		
			Semana anterior	Semana homóloga do ano anterior	Semana homóloga do Quinquénio 2017-2021
Coelho vivo - 2,2 a 2,5 kg	EUR / kg Peso vivo	1,90	0,0	5,6	9,2
Coelho abatido - 1,1 a 1,3 kg	EUR / kg Peso carcaça	4,50	0,0	1,1	9,8



Coelhos



COTAÇÕES MÉDIAS NACIONAIS - MENSAIS

PRODUTO	Unidade de Comercialização	dezembro 2021	Variação Percentual		
			novembro 2021	dezembro 2020	dezembro Quadriénio 2017-2020
Coelho vivo - 2,2 a 2,5 kg	EUR / kg Peso vivo	1,95	-13,3	2,6	3,7
Coelho abatido - 1,1 a 1,3 kg	EUR / kg Peso carcaça	4,50	-1,1	-1,3	5,0

Coelhos

Cotações em Mercados / Bolsas de outros países da União Europeia

1. ESPANHA

1.1. MADRID / LONCUN - BOLSA

		sem 52/2021	sem 01/2022
Coelho jovem 1,75 - 2,20 kg	EUR / kg P.Vivo	1,900	1,900

Var. Sem Ant. (cêntimos/kg)	Varição (%) Sem. Ant.
0,0	0,0

1.2. MONCUN (BOLSAS DE BELLPUIG E MERCOLÉRIDA)

		sem 52/2021	sem 01/2022
Coelho de 1,900 - 2,125 kg	EUR / kg P.Vivo	1,950	1,950
Coelho com mais de 2,125 kg	EUR / kg P.Vivo	1,900	1,900

Var. Sem Ant. (cêntimos/kg)	Varição (%) Sem. Ant.
0,0	0,0
0,0	0,0

1.3. PREÇO MÉDIO NACIONAL DE ESPANHA

		sem 51/2021	sem 52/2021
Coelho jovem de 1,80 - 2,20 kg	EUR / kg P.Vivo	2,0327	1,9668

Varição Sem Ant. (cêntimos/kg)	Varição (%) Sem. Ant.
-6,6	-3,2

2. FRANÇA

2.1. COTAÇÃO NACIONAL - PRODUÇÃO

		17/12/2021	24/12/2021
Coelho Vivo	EUR / kg P.Vivo	2,120	1,940

Var. Sem Ant. (cêntimos/kg)	Varição (%) Sem. Ant.
-18,0	-8,5

2.2. RUNGIS

		31/12/2021	07/01/2022
Coelho "Standard"	EUR / kg P.Carçaça	5,00	5,00
Coelho "Trie"	EUR / kg P.Carçaça	5,70	5,70

Var. Sem Ant. (cêntimos/kg)	Varição (%) Sem. Ant.
0,0	0,0
0,0	0,0

3. ITÁLIA - CUNCoelhos

		30/12/2021		07/01/2022		Varição Sem Ant. (cêntimos/kg)	Varição (%) Sem. Ant.
		Cot. Mínima	Cot. Máxima	Cot. Mínima	Cot. Máxima		
Coelho até 2,5 kg	EUR / kg P.Vivo	2,660	2,720	2,660	2,720	0,0	0,0
Coelho com >2,5 kg	EUR / kg P.Vivo	2,720	2,780	2,720	2,780	0,0	0,0

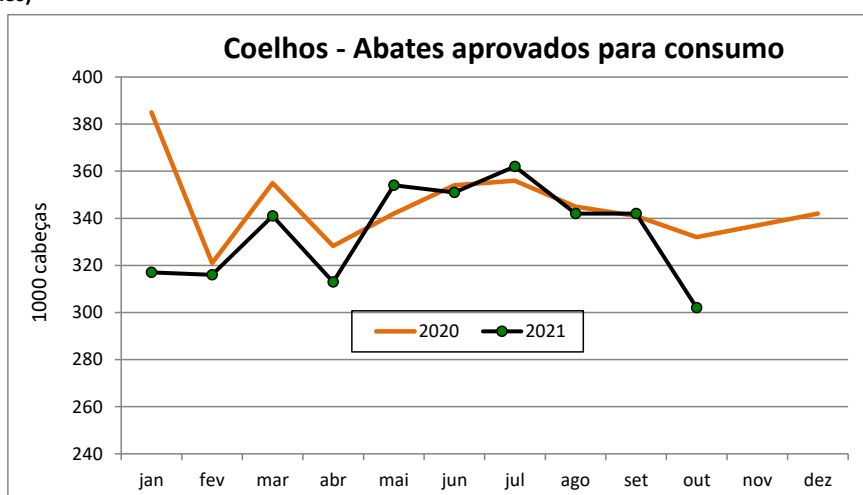
Coelhos

ABATES APROVADOS PARA CONSUMO - janeiro a outubro

(Portugal)

	1000 Cabeças		tonelada		Var. Cabeças (%) Acum.ano ant.	Var. tonel. (%) Acum.ano ant.
	2021	2020	2021	2020		
Coelhos	3 340	3 459	4 090	4 224	-3,4	-3,2

FONTE: INE (dados provisórios)



COMÉRCIO INTERNACIONAL DE COELHOS - janeiro a outubro

	ENTRADAS		SAÍDAS		Var. % ENTRADAS 21/20	Var. % SAÍDAS 21/20
	2021	2020	2021	924213		

Cabeças

Coelhos Domésticos	265 143	252 976	1 795 258	799 416	4,8	124,6
---------------------------	---------	---------	-----------	---------	-----	-------

tonelada

Carne e Miudezas de Coelhos	1 420,9	1 588,9	155,3	317,2	-10,6	-51,0
Carne e Miudezas de Lebres	143,3	14,2	73,0	1,5	911,4	4 919,0
Coelhos Domésticos	549,0	514,5	2 256,2	1 208,3	6,7	86,7
Lebres	0,04		489,6	630,2		
TOTAL - Carne/Miud	1 564,2	1 603,0	228,3	318,7	-2,4	-28,4
TOTAL - Animais vivos	549,1	514,5	2 745,8	1 838,5	6,7	49,3

1000 EUR

Carne e Miudezas de Coelhos	5 192	5 750	458	1 385	-9,7	-67,0
Carne e Miudezas de Lebres	713	60	172	8	1 089,9	2 149,0
Coelhos Domésticos	1 240	1 071	3 884	2 252	15,7	72,5
Lebres	0,6		815	1 155		
TOTAL	7 144	6 881	5 329	4 800	3,8	11,0

FONTE: INE (2021 - dados preliminares)

Para consulta de preços de produtos agrícolas consultar o site:
www.gpp.pt/index.php/sima/sima-2018
 O SIMA no Facebook - <http://www.facebook.com/SIMA.Portugal>

Coordenação Central

Gabinete de Planeamento, Políticas e Administração Geral

Direção de Serviços de Estatística

Divisão de Estatística

SISTEMA DE INFORMAÇÃO DE MERCADOS AGRÍCOLAS

Praça do Comércio


1149-010 LISBOA

Tel: 213 234 600

Fax: 213 234 603

E-mail: sima@gpp.pt

O conhecimento do mercado é a chave do sucesso!

O  disponibiliza informação essencial para os empresários agrícolas e outros agentes tomarem as melhores decisões