

Newsletter

Informação Semanal – 13-12 a 19-12-2021

 As Newsletter do SIMA podem também ser consultadas no facebook em:
<https://www.facebook.com/SIMA.Portugal>

Ovinos e Caprinos

CONJUNTURA SEMANAL - OVINOS

Na semana em análise registou-se uma subida generalizada das cotações médias nacionais dos borregos analisados em relação à semana anterior: borregos de <12 kg (+34 cêntimos / kg), borregos de 22-28 kg (+32 cêntimos / kg) e de >28 kg (+5 cêntimos / kg).

Na Beira Interior a oferta de borrego foi fraca na Guarda, relativamente fraca em Castelo Branco e na Cova da Beira; a procura foi relativamente animada em Castelo Branco, animada na Guarda e muito animada na Cova da Beira. Aumento das cotações dos borregos de <12 kg em Castelo Branco e na Cova da Beira (+50 cêntimos / kg em ambos os casos).

Na Beira Litoral a oferta de borrego foi fraca nas duas áreas de mercado, Coimbra e Viseu; a procura foi animada em Viseu e muito animada em Coimbra. A procura aumentou nas últimas semanas com a aproximação da época natalícia. Esta semana as cotações dos borregos de <12 kg pautaram-se pela estabilidade nas duas áreas.

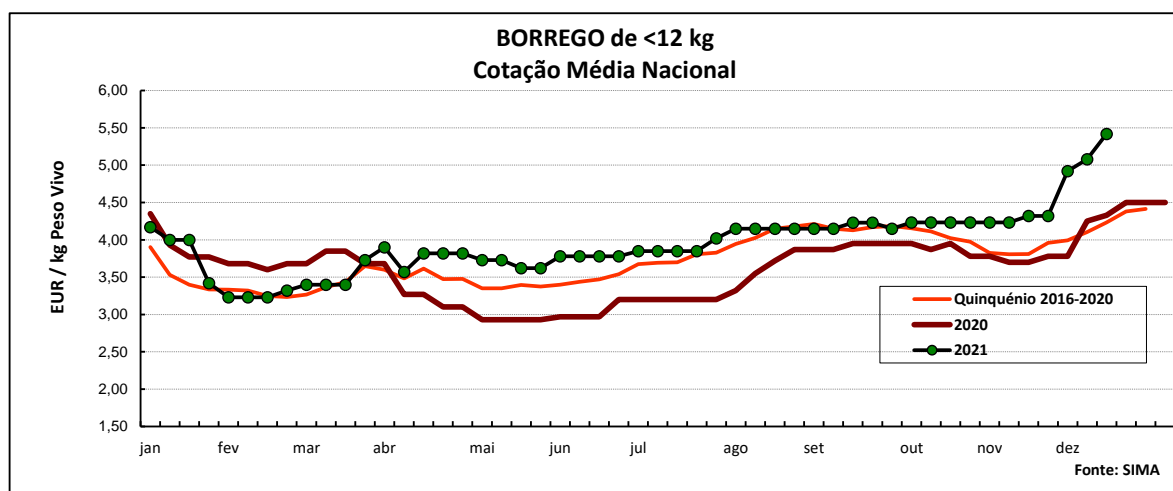
No Ribatejo e Oeste, na área de mercado do Ribatejo, a oferta de borrego foi muito fraca e a procura foi média. Estabilidade de cotações.

No Alentejo a oferta de borrego foi relativamente fraca nas áreas de mercado de Évora, Alentejo Litoral, Estremoz e Alentejo Norte e média em Beja e Elvas. A procura foi média no Alentejo Litoral, relativamente animada no Alentejo Norte e em Elvas e animada em Évora, Estremoz e Beja. Subida de cotações dos borregos de 22-28 kg e de >28 kg em Évora e Estremoz (+30 a +45 cêntimos / kg) e descida dos borregos de >28 kg em Elvas e no Alentejo Norte (-20 cêntimos / kg).

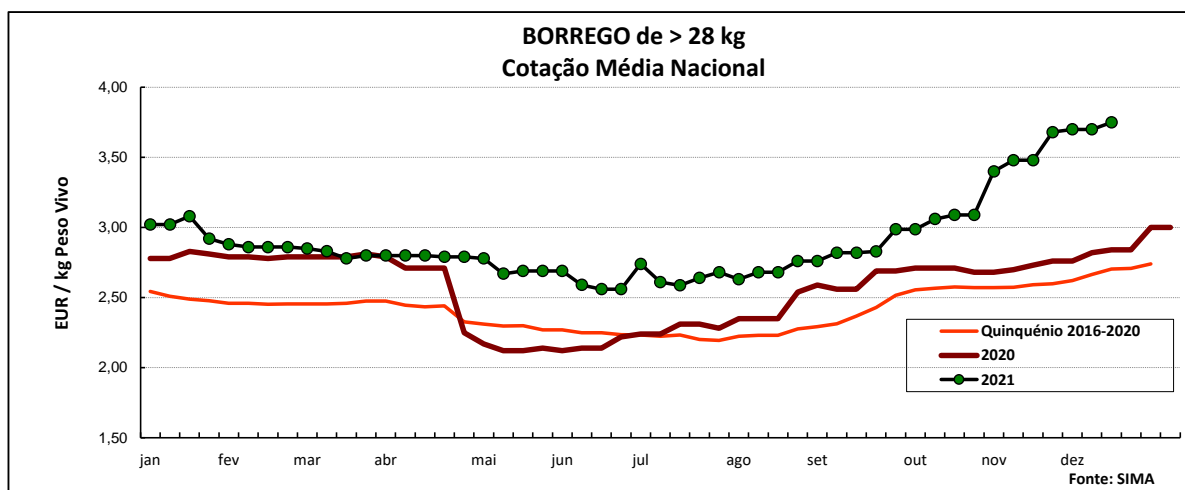
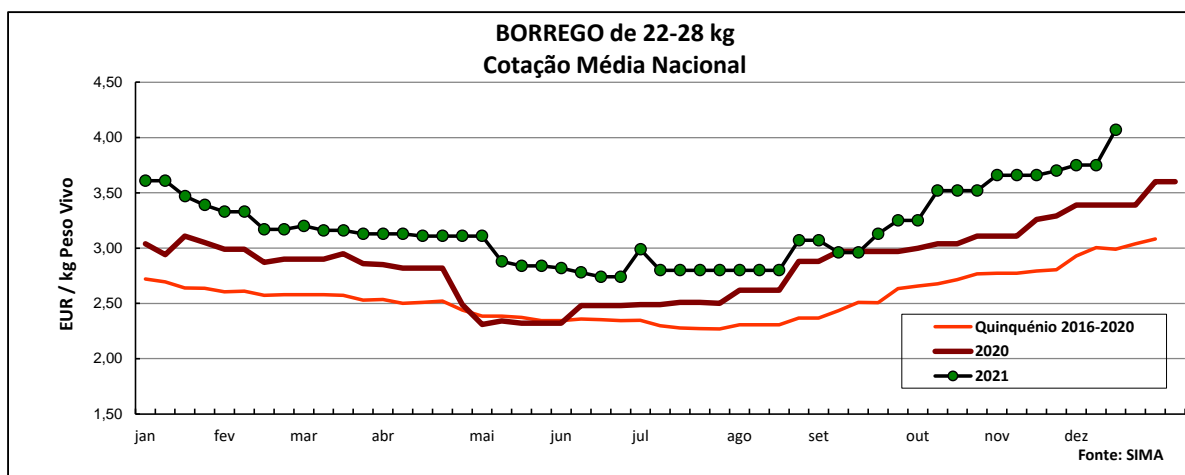
Em Trás-os-Montes a oferta de borrego foi média e a procura relativamente animada. Estabilidade de cotações dos borregos de <12 kg e de 13-21 kg nas três áreas de mercado analisadas, Alto Tâmega, Terra Fria e Terra Quente.

COTACÕES MÉDIAS NACIONAIS - SEMANAIS

PRODUTO	MÉDIA DA SEMANA	VARIACÃO PERCENTUAL		
	EUR / kg Peso Vivo	Semana Anterior	Semana Homóloga do ano anterior	Semana Homóloga do Quinquénio 2016-2020
Borrego de < 12 kg	5,42	6,7	25,2	28,0
Borrego de 22-28 kg	4,07	8,5	20,1	36,1
Borrego de > 28 kg	3,75	1,4	32,0	38,7



Ovinos e Caprinos



COTAÇÕES MÉDIAS NACIONAIS - MENSAIS

Produto	novembro 2021 (EUR / kg Peso Vivo)	Variação Percentual		
		outubro 2021	novembro 2020	novembro Quinquénio 2016-2020
Borrego de < 12 kg	4,28	1,1	14,3	10,4
Borrego de 22-28 kg	3,67	6,3	12,5	29,9
Borrego de > 28 kg	3,51	14,8	28,2	35,1

Ovinos e Caprinos

CONJUNTURA SEMANAL - CAPRINOS

Na semana em análise a cotação média dos cabritos de <10 kg aumentou em relação à semana anterior na região da Beira Interior (+8 cêntimos / kg); estabilidade de cotações destes animais na Beira Litoral e em Trás-os-Montes.

Na Beira Interior a oferta de cabrito foi fraca nas áreas de mercado da Cova da Beira e da Guarda e relativamente fraca na Sertã; a procura foi relativamente animada na Guarda, animada na Sertã e muito animada na Cova da Beira. Subida de cotações dos cabritos de <10 kg na Cova da Beira (+25 cêntimos / kg) e na Sertã (+50 cêntimos / kg na cot. mín.).

Na Beira Litoral a oferta de cabrito foi muito fraca na área de mercado de Coimbra e fraca em Viseu. A procura foi animada nas duas áreas, tendo aumentado nas últimas semanas com a aproximação das quadras festivas, nomeadamente o Natal. A oferta é insuficiente para satisfazer a procura. Esta semana as cotações dos cabritos mantiveram-se estáveis nas duas áreas.

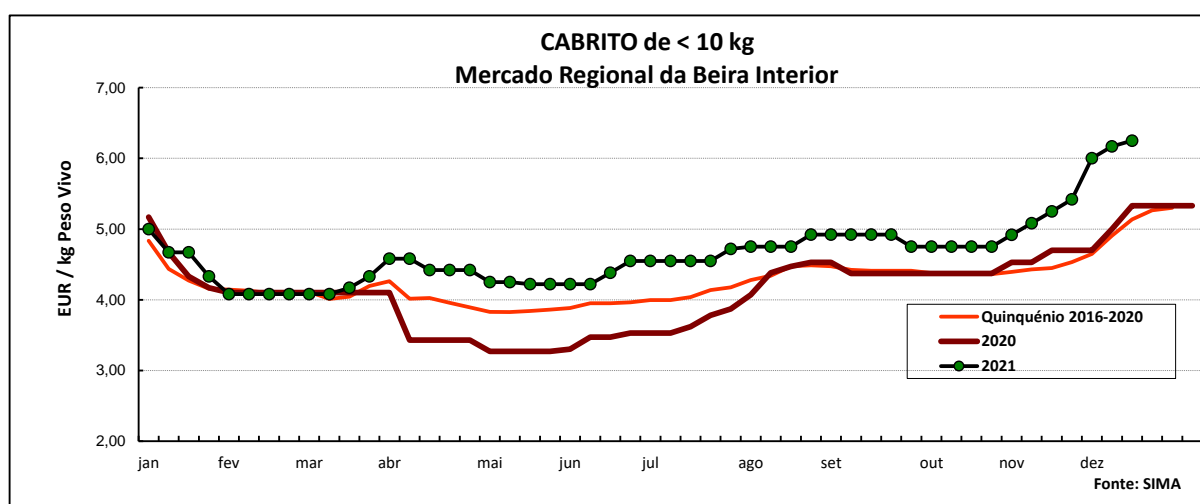
Em Trás-os-Montes a oferta de cabrito foi média e a procura foi relativamente animada. Estabilidade de cotações dos cabritos de <10 kg nas três áreas de mercado analisadas, Alto Tâmega, Terra Fria e Terra Quente.

No Ribatejo e Oeste, na área de mercado do Ribatejo, a oferta de cabrito foi muito fraca e a procura foi relativamente fraca. Estabilidade generalizada de cotações.

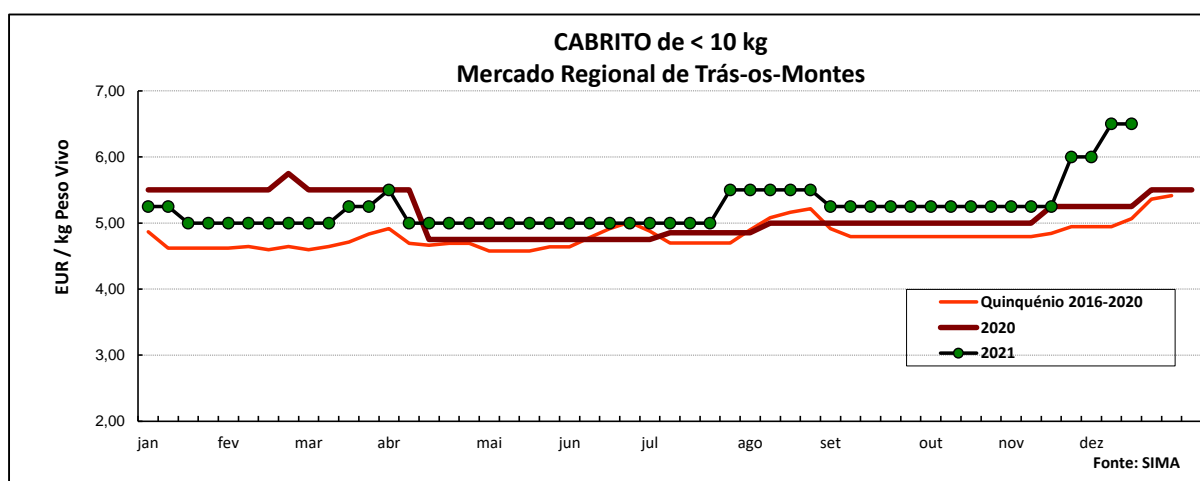
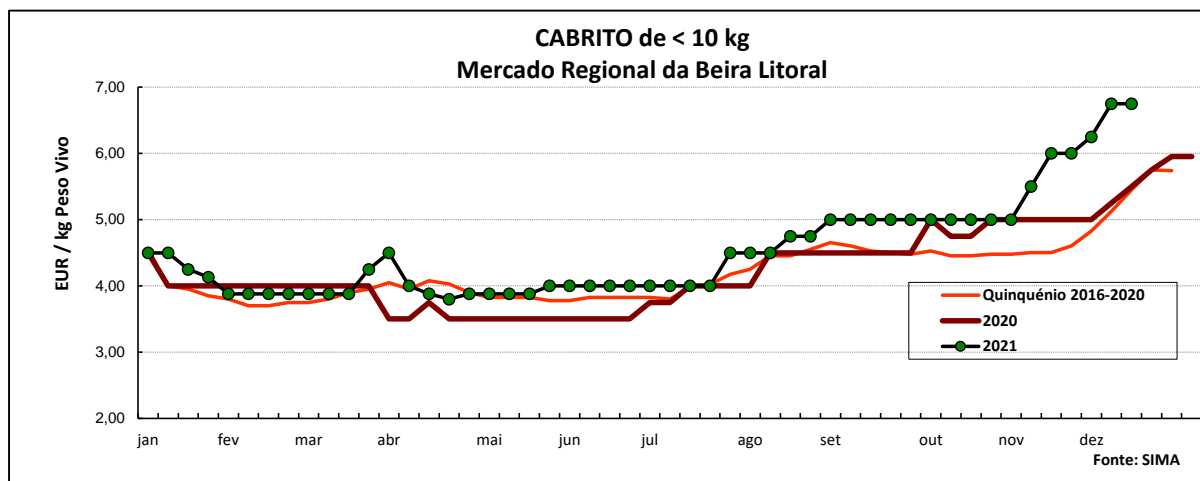
No Alentejo a oferta de cabrito foi fraca na área de mercado de Estremoz e relativamente fraca no Alentejo Norte. A procura foi média no Alentejo Norte e animada em Estremoz. Subida de cotações dos cabritos de <10 kg e de >10 kg em Estremoz (+50 cêntimos / kg).

COTAÇÕES MÉDIAS REGIONAIS - SEMANAIS

Cabrito < 10 kg	MÉDIA DA SEMANA	VARIÇÃO PERCENTUAL		
	EUR / kg Peso Vivo	Semana Anterior	Semana Homóloga do ano anterior	Semana Homóloga do Quinquénio 2016-2020
Beira Interior	6,25	1,4	17,3	21,6
Beira Litoral	6,75	0,0	22,7	23,9
Trás-os-Montes	6,50	0,0	23,8	28,4



Ovinos e Caprinos



COTAÇÕES MÉDIAS REGIONAIS - MENSAIS

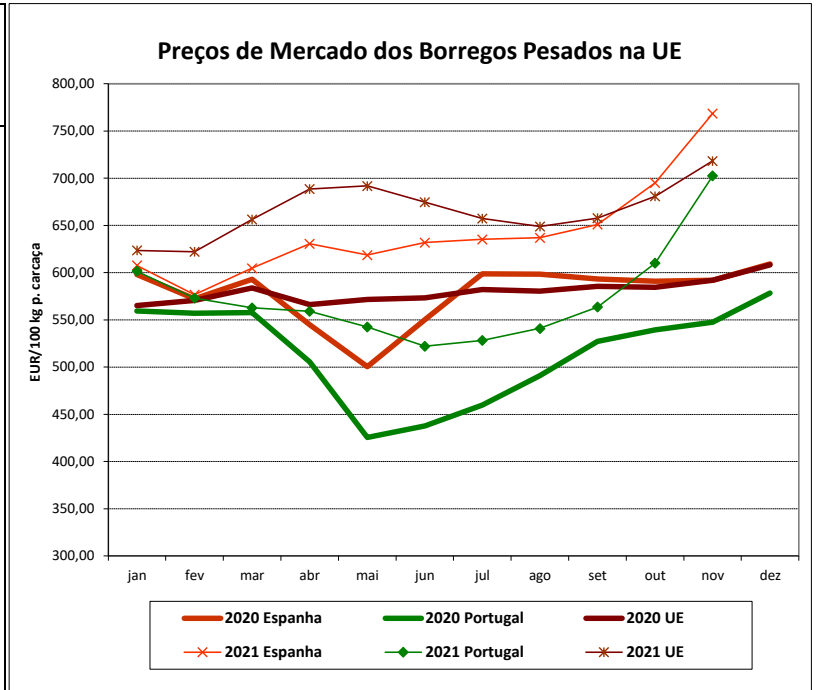
Cabrito < 10 kg	novembro 2021 (EUR / kg Peso Vivo)	Variação Percentual		
		outubro 2021	novembro 2020	novembro Quinquénio 2016-2020
Beira Interior	5,17	8,8	10,9	14,8
Beira Litoral	5,63	12,5	12,5	23,2
Trás-os-Montes	5,44	3,6	4,8	11,4

Ovinos e Caprinos

PREÇOS MÉDIOS DE MERCADO NA U.E.

1. BORREGOS PESADOS

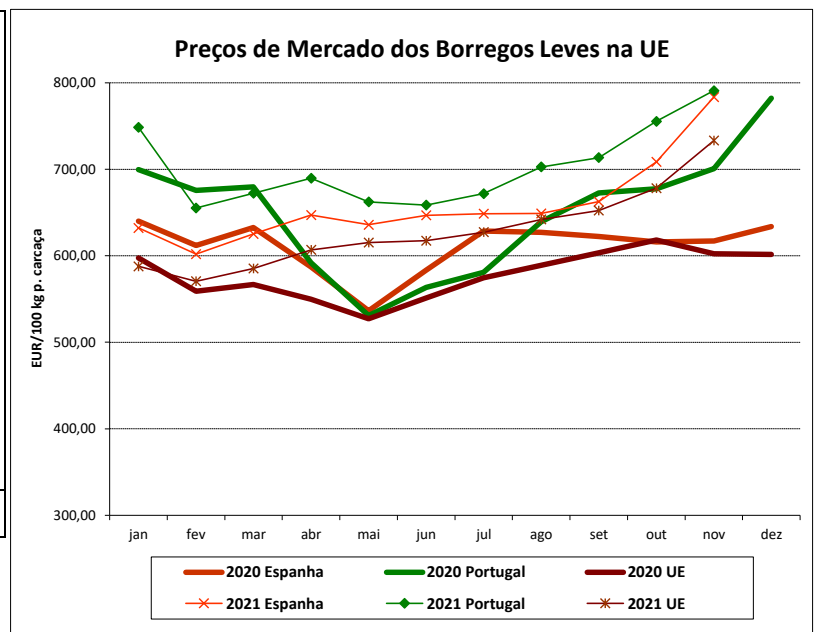
PAÍSES	EUR / 100 kg Peso Carcaça		VAR.% Sem. Ant.
	SEMANA DE 06/12 a 12/12/2021	SEMANA DE 29/11 a 05/12/2021	
Bélgica	652,30	650,60	0,3
Alemanha	736,20	757,05	-2,8
Estónia			
Espanha	783,20	783,47	0,0
França	796,00	797,00	-0,1
Croácia	716,73	781,36	-8,3
Irlanda	709,23	700,03	1,3
Itália	503,00	503,00	0,0
Chipre	585,00	557,00	5,0
Letónia	444,17	481,01	-7,7
Lituânia	535,30	510,24	4,9
Hungria	893,92	836,53	6,9
Países Baixos	625,95	626,07	0,0
Áustria	636,00	626,00	1,6
Polónia			
Portugal	740,00	740,00	0,0
Roménia	252,59	330,15	-23,5
Eslovénia	605,49	556,33	8,8
Finlândia	462,03	462,03	0,0
Suécia	584,39	567,96	2,9
UE27	735,39	736,40	-0,1



Nota: Em março de 2019 Portugal alterou a metodologia de cálculo do preço dos borregos leves (passando a incluir todas as categorias de borregos com peso de carcaça inferior a 13 Kg) e passou a comunicar o preço dos borregos pesados.

2. BORREGOS LEVES

Bulgária	725,19	725,07	0,0
Estónia			
Grécia	636,17	632,45	0,6
Espanha	798,95	798,61	0,0
Croácia	738,89	776,67	-4,9
Itália	773,00	767,00	0,8
Letónia	405,14	415,59	-2,5
Hungria	945,10	884,16	6,9
Polónia			
Portugal	904,60	884,40	2,3
Roménia			
Eslovénia	585,08	558,26	4,8
Eslováquia			
UE27	746,82	744,19	0,4



Fonte: Comissão Europeia - Regulamento de Execução (UE) 2017/1185

Ovinos e Caprinos

COMÉRCIO INTERNACIONAL - janeiro a outubro

ENTRADAS		SAÍDAS		Var. %	Var. %
2021	2020	2021	2020	ENTRADAS 21/20	SAÍDAS 21/20

Cabeças

Outros Ovinos Vivos	197 081	126 858	423 901	358 881	55,4	18,1
Ovinos Rep.Raça Pura	444	6 923			-93,6	
Outros Caprinos Vivos	12 923	3 764	308	1 274	243,3	-75,8
Caprinos Rep.Raça Pura	1 439	526			173,6	

tonelada

Carne Ovino Congelada	935,5	1 018,3	596,9	295,9	-8,1	101,7
Carne Ovino Fresca/Refrig.	2 370,3	2 324,3	344,2	698,4	2,0	-50,7
Outros Ovinos Vivos	5 639,2	3 441,3	15 312,7	12 146,9	63,9	26,1
Ovinos Rep.Raça Pura	17,9	168,4			-89,4	
Miudezas Ovino/Cap.	29,5	23,9	533,7	108,7	23,4	391,2
Carne Caprino Congelada	427,1	827,5	57,9	21,1	-48,4	174,1
Carne Caprino Fres/Refrig.	618,0	688,1	6,9	2,1	-10,2	235,5
Outros Caprinos Vivos	133,8	39,8	13,7	29,7	3244,7	-53,7
Caprinos Rep.Raça Pura	7,9	2,9			173,7	
TOTAL - Ovinos	8 992,2	6 976,1	16 787,6	13 249,9	28,9	26,7
TOTAL - Caprinos	1 186,8	1 558,4	78,5	52,9	-23,8	48,6

1000 EUR

Carne Ovino Congelada	5 780,1	6 629,8	2 420,3	1 078,4	-12,8	124,4
Carne Ovino Fresca/Refrig.	13 040,3	13 053,3	1 351,6	2 342,0	-0,1	-42,3
Outros Ovinos Vivos	15 249,6	10 066,8	57 728,1	42 295,9	51,5	36,5
Ovinos Rep.Raça Pura	103,1	544,8			-81,1	
Miudezas Ovino/Cap.	44,6	23,7	326,4	55,3	88,7	489,8
Carne Caprino Congelada	2 415,7	4 991,8	338,0	147,2	-51,6	129,7
Carne Caprino Fres/Refrig.	3 684,8	3 594,5	41,4	10,6	2,5	291,0
Outros Caprinos Vivos	577,7	168,9	11,5	43,3	242,0	-73,5
Caprinos Rep.Raça Pura	50,3	17,8			183,0	
TOTAL - Ovinos	34 217,7	30 318,4	61 826,4	45 771,6	12,9	35,1
TOTAL - Caprinos	6 728,6	8 773,0	391,0	201,1	-23,3	94,4

FONTE: INE (2021 - dados preliminares)

Ovinos e Caprinos

ÍNDICE DE PREÇOS DE PRODUTOS AGRÍCOLAS NO PRODUTOR (Base 2015)

(Continente)

	outubro 2021	setembro 2021	outubro 2020	Var. % Mês ant.	Var. % Mês ano ant.
Ovinos e Caprinos	125,58	117,73	114,00	6,7	10,2

FONTE: INE

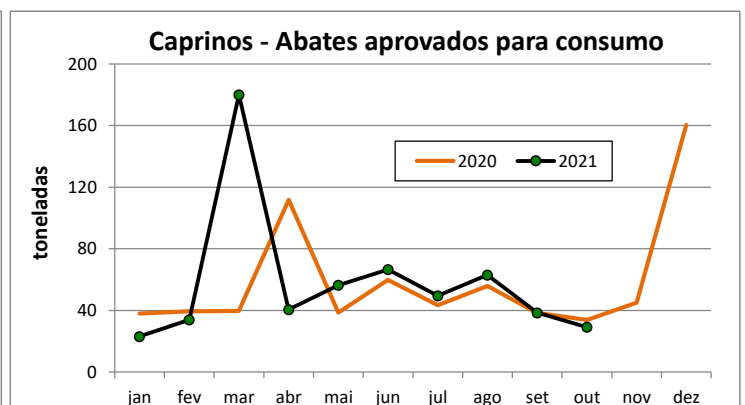
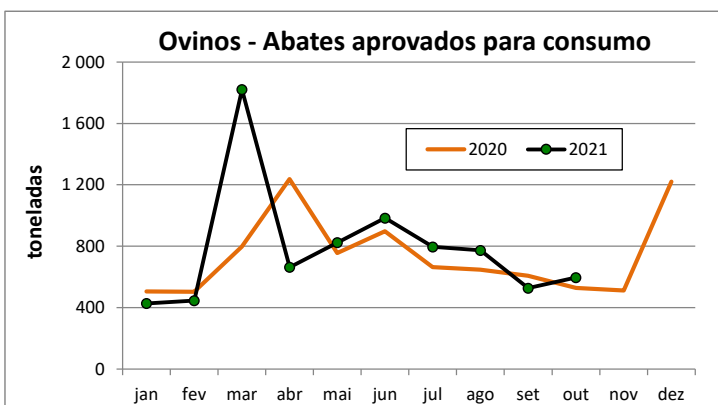
ABATES APROVADOS PARA CONSUMO - janeiro a outubro

(Portugal)

	Cabeças		tonelada		Var. Cabeças (%) Acum.ano ant.	Var. tonel. (%) Acum.ano ant.
	2021	2020	2021	2020		
Borregos de <10 Kg	141 937	131 289	936,4	870,1	8,1	7,6
Borregos de >10 Kg	372 600	347 842	5 245,0	4 763,8	7,1	10,1
Adultos	78 496	70 682	1 673,9	1 507,4	11,1	11,0
TOTAL - Ovinos	593 033	549 813	7 855	7 141	7,9	10,0

Cabritos	63 720	52 353	367,7	311,1	21,7	18,2
Adultos	12 101	11 260	212,3	187,0	7,5	13,6
TOTAL - Caprinos	75 821	63 613	580,0	498,1	19,2	16,5

FONTE: INE (dados provisórios)



Para consulta de preços de produtos agrícolas consultar o site:
www.gpp.pt/index.php/sima/sima-2018
 O SIMA no Facebook - <http://www.facebook.com/SIMA.Portugal>

O conhecimento do mercado é a chave do sucesso!

O disponibiliza informação essencial para os empresários agrícolas e outros agentes tomarem as melhores decisões

Coordenação Central

Gabinete de Planeamento, Políticas e Administração Geral
 Direção de Serviços de Estatística
 Divisão de Estatística
 SISTEMA DE INFORMAÇÃO DE MERCADOS AGRÍCOLAS
 Praça do Comércio
 1149-010 LISBOA

Tel: 213 234 600
 Fax: 213 234 603
 E-mail: sima@gpp.pt