

Newsletter Bovinos

Semana 50
13 a 19/12/2021

CONTINENTE-CONJUNTURA SEMANAL

As cotações médias, de novilho e de novilha, 12 a 24 meses, cruzados Charolês, aumentaram 0,013 e 0,017 €/kg Carçaça, respetivamente.

Região Trás-os-Montes

Nas áreas de mercado, Terra Fria e Alto Tâmega, a oferta foi média/alta e a procura foi média/baixa. Fraco volume de negócios. As cotações na região não se alteraram.

Região Entre Douro e Minho

Nas áreas de mercado Entre Douro e Minho Regional, Entre Douro e Minho e Ribadouro a oferta e a procura foram médias. Não houve dificuldade no escoamento. Manutenção de todas as cotações na região.

Região Beira Litoral

No mercado regional a oferta foi quase nula e a procura foi média/baixa.

A semana manteve as características da semana anterior, embora tenha ocorrido uma pequena quebra na procura de animais de abate. Situação normal para as semanas que antecedem o Natal. No entanto a oferta continuou deficitária.

Na área de mercado, Coimbra, as cotações, mínimas, de novilha e de novilho, 12 a 24 meses, cruzados Charolês, aumentaram, 0,10 €/kg Carçaça, também, a cotação máxima de novilha aumentou, 0,15 €/kg Carçaça. Nas áreas de mercado, Aveiro e Beira Litoral Regional, as cotações mínimas, de novilho, 12 a 24 meses, Turina, desceram, 0,30 €/kg Carçaça, mas na área de mercado, Coimbra, a cotação máxima, deste novilho, aumentou, 0,20 €/kg Carçaça.

Na região, exceto as referidas todas as outras cotações não se alteraram.

Região Beira Interior

Nas áreas de mercado Beira Interior Regional e Guarda, a oferta e a procura, foram médias. Na área de mercado, Castelo Branco a oferta foi média e a procura foi média/baixa.

Nas áreas de mercado, Beira Interior Regional e Castelo Branco, as cotações máximas, de novilho, 12 a 24 meses, cruzado Charolês, aumentaram 0,05 €/kg Carçaça.

As outras cotações dos diferentes produtos de origem bovina mantiveram-se constantes, em todas as áreas de mercado.

Região Ribatejo e Oeste

Na área de mercado Ribatejo, a oferta foi média/baixa e a procura, foi média.

As cotações dos diferentes produtos de origem bovina mantiveram-se constantes, na região.

Região Alentejo

Nas áreas de mercado desta região a procura e a oferta foram médias, exceto, a área de mercado, Estremoz, em que oferta foi média/alta, tal como, a procura.

Na área de mercado, Alentejo Regional, as cotações, mais frequentes, de novilha e de novilho, 12 a 24 meses, cruzados Charolês, aumentaram, 0,05 €/kg Carçaça, na área de mercado, Estremoz e Évora, as cotações mínimas, também aumentaram aquele valor, contudo, as cotações, máximas, aumentaram 0,10 €/kg Carçaça, na área de mercado Estremoz.

Na área de mercado, Estremoz, as cotações, mínima, máxima e mais frequente, de vitela, 6 a 8 meses, cruzada Charolês, aumentaram, 0,10, 0,05 e 0,05 €/kg Carçaça, respetivamente, já as de vitelo, aumentaram, 0,20, 0,10 e 0,10 €/kg Carçaça, respetivamente. Na área de mercado, Évora, as cotações, daquele vitelo, aumentaram, 0,25, 0,10 e 0,15 €/kg Carçaça e na área de mercado, Alentejo Regional, a cotação mais frequente, aumentou, 0,20 €/kg Carçaça, já na área de mercado, Elvas, a cotação máxima de vitela, aumentou, 0,20 €/kg Carçaça.

Exceto as referidas, todas as outras cotações não se alteraram na região.

Fonte: Direção Regional de Agricultura e Pescas de cada região/SIMA

A tendência da Bolsa de Bovino-Montijo foi manutenção das cotações de vacas e de vitelas. Relativamente, às novilhas e aos novilhos, as cotações subiram 0,03 e 0,02 €/kg Carçaça, respetivamente.

BOLSA-MONTIJO

Categoria	Cotação		Variação	
	€/kg Carçaça (R)		(€)	(%)
	49.ª Sessão 10/12/2021	48.ª Sessão 10/12/2021		
Novilho	4,59	4,57	0,02	0,44
Novilha	4,67	4,64	0,03	0,65
Vitela	5,00	5,00	0,00	0,00
Vaca	2,50	2,50	0,00	0,00

Fonte: Bolsa de Bovino-Montijo

Newsletter Bovinos

**Semana 50
13 a 19/12/2021**

ÍNDICE DE PREÇO NO PRODUTOR

Portugal
(Base 2015)

Produto	Índice Mensal				Variação relativa a setembro 2021 (%)		
	setembro	agosto	julho	setembro	agosto	julho	setembro
	2021	2021	2021	2020	2021	2021	2020
Bovinos adultos	98,72	98,85	98,43	95,88	-0,13	0,29	2,96
Vitelos	102,74	102,19	101,79	100,28	0,54	0,93	2,45
Bovinos	100,45	100,30	99,80	97,77	0,15	0,65	2,74

Fonte: INE (valores atualizados em 17 de novembro de 2021)

ÍNDICE DE PREÇO NO PRODUTOR

Continente
(Base 2015)

Produto	Índice Mensal				Variação relativa a out 2021 (%)		
	outubro	setembro	agosto	outubro	setembro	agosto	outubro
	2021 (Po)	2021 (Po)	2021 (Po)	2020	2021	2021	2020
Bovinos	101,39	100,29	100,00	96,87	1,10	1,39	4,67

Po - valor provisório

Fonte: Boletim Mensal de Agricultura e Pescas-INE 15 de novembro de 2021

COTAÇÃO MÉDIA SEMANAL

PRODUTO (12 ≤ idade < 24 meses)	Cotação Média Semanal(*)				Variação relativa à Sem 50 (2021) (%)		
	€/kg Carcaça						
	Sem 50	Sem 49	Sem 50	Sem 50	Sem 49	Sem 50	Sem 50
	2021	2021	2020	triénio 2018-2020	2021	2020	triénio 2018-2020
Novilho cruz. Charolês	4,195	4,183	3,655	3,815	0,30	14,77	9,96
Novilho Turina	3,550	3,550	3,020	3,190	0,00	17,55	11,29
Novilha cruz. Charolês	4,400	4,383	3,687	3,806	0,38	19,35	15,62
Novilha Turina	3,658	3,658	3,100	3,233	0,00	17,98	13,12

(*) Continente

Fonte: SIMA/GPP

COTAÇÃO MÉDIA MENSAL

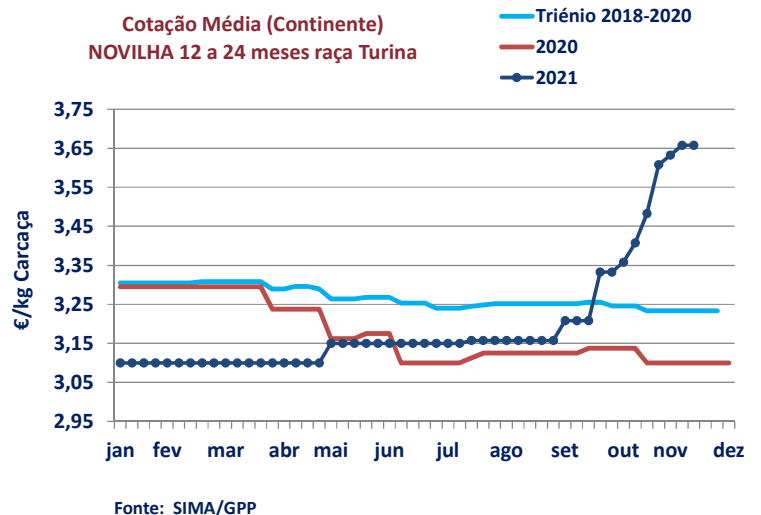
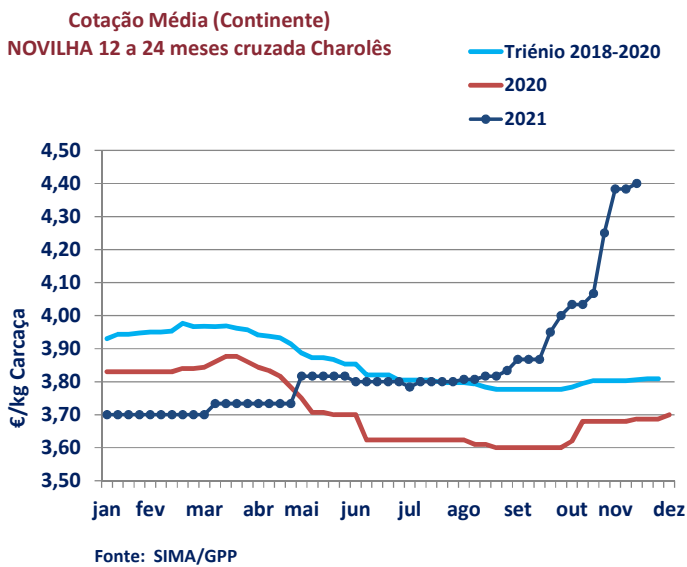
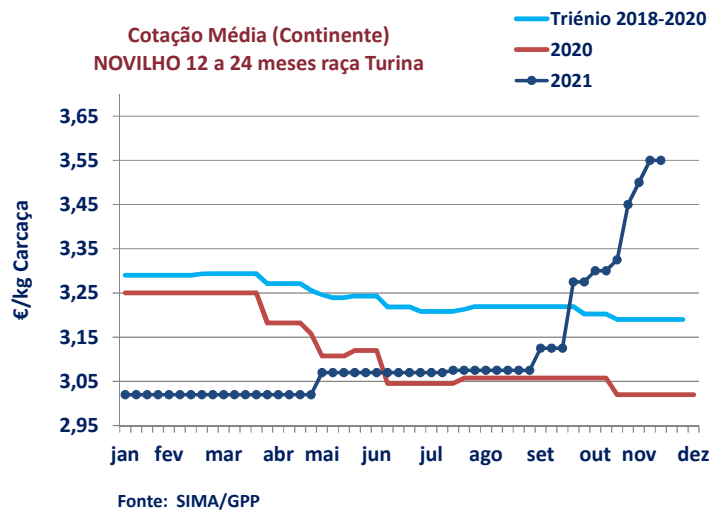
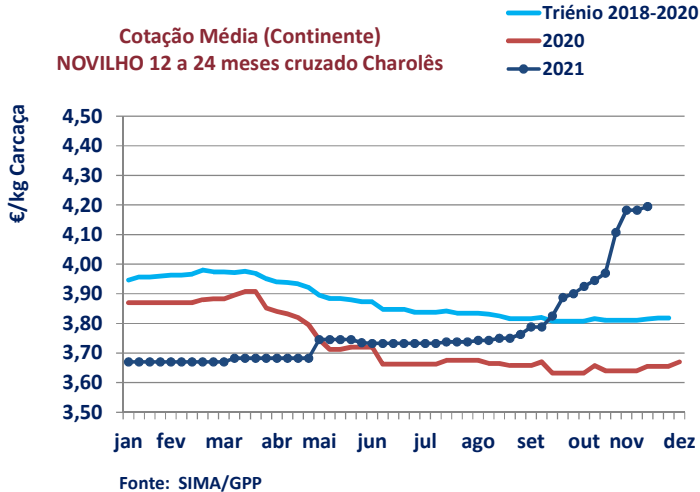
PRODUTO (12 ≤ idade < 24 meses)	Cotação Média Mensal(*)				Variação relativa a nov 2021 (%)		
	€/kg Carcaça						
	novembro	outubro	novembro	novembro	outubro	novembro	novembro
	2021	2021	2020	triénio 2018-2020	2021	2020	triénio 2018-2020
Novilho cruz. Charolês	4,026	3,850	3,644	3,811	4,57	10,50	5,65
Novilho Turina	3,375	3,200	3,028	3,195	5,47	11,48	5,63
Novilha cruz. Charolês	4,153	3,921	3,680	3,798	5,93	12,86	9,37
Novilha Turina	3,498	3,270	3,108	3,238	6,95	12,55	8,00

(*) Continente

Fonte: SIMA/GPP

Newsletter Bovinos

Semana 50
13 a 19/12/2021



Newsletter Bovinos

Semana 50
13 a 19/12/2021

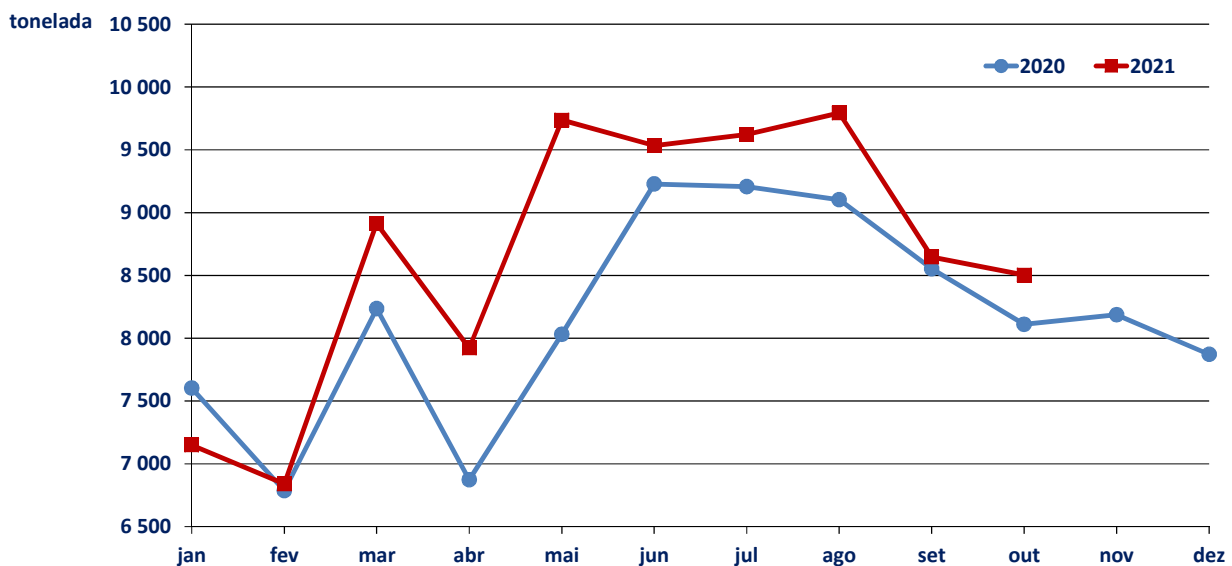
ABATE APROVADO PARA CONSUMO janeiro a outubro(*)

Portugal Animal	Unidades (n.º)		Variação (%) 2021/2020	Massa (t)		Variação (%) 2021/2020
	2021	2020		2021	2020	
Vitela - V	42 308	38 520	9,83	6 320,0	5 672,4	11,42
Vitelão - Z	77 640	76 207	1,88	14 465,4	14 185,8	1,97
Novilho	101 382	99 713	1,67	33 102,6	32 365,5	2,28
Boi	1 158	1 304	-11,20	404,3	421,1	-3,97
Vaca	75 245	64 349	16,93	20 651,7	17 852,3	15,68
Novilha	48 661	47 096	3,32	11 713,8	11 223,6	4,37
TOTAL	346 394	327 189	5,87	86 657,9	81 720,7	6,04

(*) Acumulado

Fonte: INE (2021: Valores atualizados em 16 de dezembro de 2021)

Abate mensal aprovado para consumo



Fonte: INE (2021: Valores mensais atualizados em 16 de dezembro de 2021)

Newsletter Bovinos

Semana 50
13 a 19/12/2021

BOVINOS-PREÇO MÉDIO

49.ª Semana-06 a 12/12/2021

Categoria(*)	Classe(*)	Preço Médio (**)					Preço Médio (***)	
		€/kg Carçaça					€/100 kg Carçaça	
		Norte	Centro	L. Vale Tejo	Alentejo	Açores	Continente	Portugal
Z Vitelão	U2	4,46	4,31	4,46	–	3,22	443,83	428,26
	U3	5,00	4,44	4,58	–	3,28	470,53	458,95
	R2	4,29	4,04	4,22	3,75	3,13	417,91	378,16
	R3	4,43	4,31	4,39	3,75	3,30	433,05	415,22
	O2	3,59	4,15	3,70	3,75	3,02	367,36	344,54
	O3	3,43	3,93	3,95	–	3,01	360,28	352,07
A Novilho	U2	4,40	4,59	4,46	4,51	3,40	447,12	442,76
	U3	4,54	4,55	4,58	4,51	3,45	455,97	450,64
	R2	4,61	4,43	4,49	3,75	3,20	438,07	414,96
	R3	4,00	4,43	4,58	4,08	3,08	444,30	429,39
	O2	3,43	4,22	4,53	3,75	2,99	379,63	346,32
	O3	3,56	4,21	4,57	–	3,04	391,33	376,95
B Macho n. castr. >2 anos	R3	3,00	–	–	–	–	299,54	299,54
C Boi	U2	–	–	–	–	–	–	–
	U3	–	–	–	–	–	–	–
	U4	–	–	–	–	–	–	–
	R3	–	–	–	–	–	–	–
	R4	8,50	–	–	–	–	850,00	850,00
	O3	3,75	–	–	–	–	375,00	375,00
	O4	–	–	–	–	–	–	–
D Vaca	R3	3,57	3,54	–	–	2,27	356,29	329,86
	R4	3,48	3,68	–	–	2,20	348,71	327,52
	O2	2,46	2,69	2,15	3,25	2,12	259,35	246,95
	O3	2,59	2,99	–	2,58	2,16	260,40	248,69
	O4	2,85	3,50	–	–	–	289,39	289,39
	P2	2,13	2,53	1,85	–	1,98	217,24	206,84
	P3	2,21	2,94	–	–	1,97	233,12	227,38
E Novilha	U2	4,49	4,65	–	–	–	454,58	454,58
	U3	4,53	4,61	–	4,50	–	453,00	453,00
	R2	4,13	4,52	4,05	–	3,30	415,87	411,87
	R3	4,14	4,36	4,61	4,50	3,12	446,35	430,44
	R4	3,95	–	–	–	–	395,48	395,48
	O2	3,25	4,19	4,58	3,75	2,88	380,81	362,66
	O3	3,36	4,42	4,60	–	2,95	390,03	369,89
	O4	3,87	–	–	–	–	386,71	386,71

Nota: Preço à entrada no matadouro, isento de IVA

(*) De acordo com a Grelha Comunitária de Classificação de Carçaças

(**) Regiões: Preço médio ponderado calculado relativamente ao peso

(***) Continente e Portugal: O preço médio resulta da ponderação dos preços médios regionais, sendo que esta ponderação foi calculada com base no abate registado em 2020, atualizada em 30 jun 2021

Fonte: SIMA/GPP

Newsletter Bovinos

Semana 50
13 a 19/12/2021

PREÇO MÉDIO- UNIÃO EUROPEIA

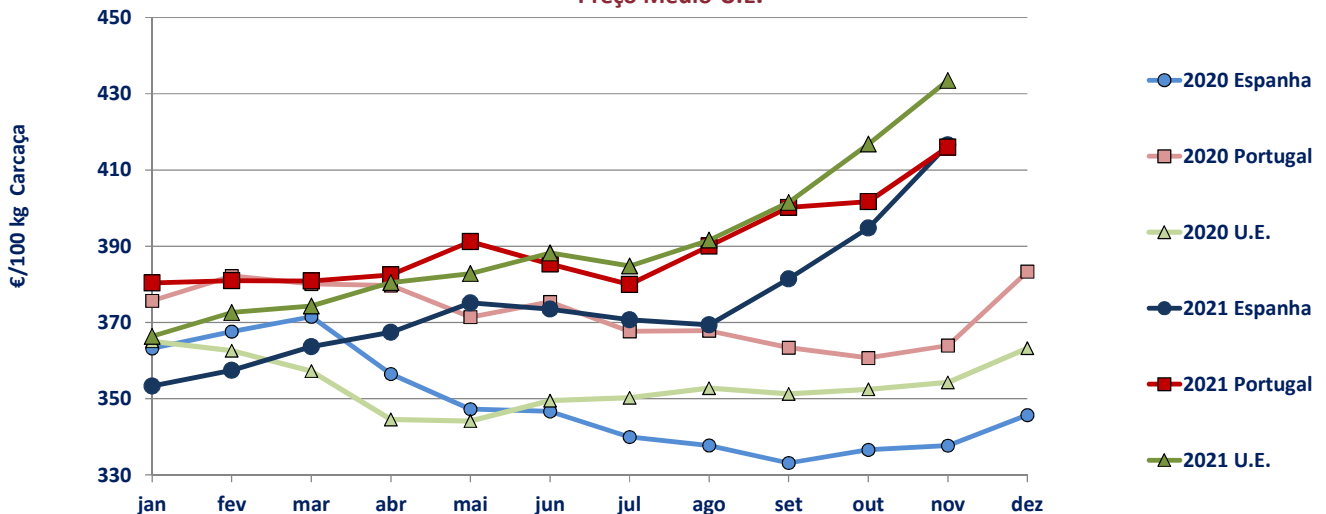
I - NOVILHO AR3

País (Ordenação de origem)	Preço Médio (€/100 kg Carcaça)		Variação (%) Sem 49/Sem 48
	Semana 49 06 a 12/12/2021	Semana 48 29/11 a 05/12/2021	
Bélgica (BE)	330,93	330,68	0,08
Bulgária (BG)	-	-	-
República Checa (CZ)	368,06	366,72	0,37
Dinamarca (DK)	399,67	399,25	0,10
Alemanha (DE)	472,74	473,22	-0,10
Estónia (EE)	-	-	-
Irlanda (IE) (Boi BR3)	424,52	421,81	0,64
Grécia (EL)	-	-	-
Espanha (ES)	439,50	436,56	0,67
França (FR)	436,00	436,00	0,00
Croácia (HR)	402,36	395,97	1,61
Itália (IT)	454,92	424,33	7,21
Chipre (CY)	-	-	-
Letónia (LV)	295,60	306,74	-3,63
Lituânia (LT)	337,94	322,45	4,80
Luxemburgo (LU)	402,45	409,63	-1,75
Hungria (HU)	-	-	-
Malta (MT)	-	-	-
Países Baixos (NL)	430,00	414,00	3,86
Áustria (AT)	444,35	444,84	-0,11
Polónia (PL)	430,38	438,15	-1,77
Portugal (PT)	429,39	422,29	1,68
Roménia (RO)	377,08	293,26	28,58
Eslovénia (SI)	386,74	372,46	3,83
Eslováquia (SK)	372,55	361,16	3,15
Finlândia (FI)	397,50	390,66	1,75
Suécia (SE)	468,55	461,45	1,54
U.E.	442,69	441,68	0,23

c: Confidencial

Fonte: Observatório do Mercado de Carne-Carne de Bovino-Estatísticas-Comissão Europeia

Novilho AR3 Preço Médio-U.E.



Fonte: Observatório do Mercado de Carne-Carne de Bovino-Estatísticas-Comissão Europeia

Newsletter Bovinos

Semana 50
13 a 19/12/2021

II - OUTROS BOVINOS-VIVOS

A. VITELo MACHO DE RECRIA-VIVO (8 dias a 4 semanas)

A.1 VITELo MACHO TIPO LEITEIRO-VIVO

País (Ordenação de origem)	Preço Médio (€/Cabeça)		Variação (%) Sem 49/Sem 48
	Semana 49 06 a 12/12/2021	Semana 48 29/11 a 05/12/2021	
Bélgica (BE)	67,50	74,17	-8,99
Dinamarca (DK)	77,32	77,32	0,00
Alemanha (DE)	76,33	73,95	3,22
Irlanda (IE)	108,24	125,73	-13,91
Espanha (ES)	103,90	103,93	-0,03
França (FR)	42,00	41,00	2,44
Itália (IT)	107,30	109,74	-2,22
Países Baixos (NL)	91,00	99,00	-8,08
Áustria (AT)	123,62	109,62	12,77
Polónia (PL)	155,42	155,42	0,00
Roménia (RO)	50,00	50,00	0,01
U.E.	77,71	88,34	-12,04

Fonte: Observatório do Mercado de Carne-Carne de Bovino-Estatísticas-Comissão Europeia

A.2. VITELo MACHO PARA CARNE-VIVO

País (Ordenação de origem)	Preço Médio (€/Cabeça)		Variação (%) Sem 49/Sem 48
	Semana 49 06 a 12/12/2021	Semana 48 29/11 a 05/12/2021	
Bélgica (BE)	363,89	366,11	-0,61
Dinamarca (DK)	161,37	161,37	0,00
Alemanha (DE)	184,20	187,50	-1,76
Irlanda (IE)	255,50	258,52	-1,17
Espanha (ES)	210,71	213,95	-1,51
França (FR)	148,00	146,00	1,37
Itália (IT)	248,34	248,43	-0,04
Países Baixos (NL)	197,00	207,00	-4,83
Áustria (AT)	278,99	269,52	3,51
Polónia (PL)	-	206,63	-
Roménia (RO)	334,23	294,19	13,61
U.E.	205,89	205,28	0,30

Fonte: Observatório do Mercado de Carne-Carne de Bovino-Estatísticas-Comissão Europeia

B. BOVINO PARA CARNE-VIVO

B.1. VITELo-VIVO (macho e fêmea) (6 meses ≤ idade < 12 meses)

País (Ordenação de origem)	Preço Médio (€/kg Vivo)		Variação (%) Sem 49/Sem 48
	Semana 49 06 a 12/12/2021	Semana 48 29/11 a 05/12/2021	
Bélgica (BE)	4,23	4,23	0,00
Alemanha (DE)	-	-	-
Irlanda (IE)	2,13	2,21	-3,62
Espanha (ES)	2,56	2,55	0,39
França (FR)	2,71	2,71	0,00
Itália (IT)	2,92	2,93	-0,34
Áustria (AT)	2,30	2,42	-4,96
Polónia (PL)	-	-	-
Suécia (SE)	2,61	2,65	-1,30
U.E.	2,66	2,68	-0,92

Fonte: Observatório do Mercado de Carne-Carne de Bovino-Estatísticas-Comissão Europeia

Newsletter Bovinos

Semana 50
13 a 19/12/2021

B. BOVINO PARA CARNE-VIVO

B.2. NOVILHO-VIVO (12 meses ≤ idade < 24 meses)

País (Ordenação de origem)	Preço Médio (€/kg Vivo)		Variação (%) Sem 49/Sem 48
	Semana 49 06 a 12/12/2021	Semana 48 29/11 a 05/12/2021	
Bélgica (BE)	4,19	4,19	0,00
Alemanha (DE)	4,56	4,61	-1,08
Irlanda (IE)	2,00	2,03	-1,48
França (FR)	2,58	2,58	0,00
Itália (IT)	2,89	2,91	-0,69
Áustria (AT)	1,95	2,15	-9,30
Suécia (SE)	2,40	1,89	27,12
U.E.	3,15	3,17	-0,60

Fonte: Observatório do Mercado de Carne-Carne de Bovino-Estatísticas-Comissão Europeia

B.3. NOVILHA-VIVA (12 meses ≤ idade < 24 meses)

País (Ordenação de origem)	Preço Médio (€/kg Vivo)		Variação (%) Sem 49/Sem 48
	Semana 49 06 a 12/12/2021	Semana 48 29/11 a 05/12/2021	
Bélgica (BE)	2,80	2,80	0,00
Alemanha (DE)	2,49	2,48	0,40
Irlanda (IE)	2,07	2,09	-0,96
França (FR)	2,63	2,63	0,00
Itália (IT)	2,84	2,84	0,00
Áustria (AT)	1,53	1,77	-13,56
Suécia (SE)	2,27	2,17	4,47
U.E.	2,50	2,51	-0,25

Fonte: Observatório do Mercado de Carne-Carne de Bovino-Estatísticas-Comissão Europeia

C. VITELHO-VIVO (Abatido idade < 8 meses)

País (Ordenação de origem)	Preço Médio (€/100 kg)		Variação (%) Sem 49/Sem 48
	Semana 49 06 a 12/12/2021	Semana 48 29/11 a 05/12/2021	
Bélgica (BE)	657,80	657,80	0,00
Alemanha (DE)	529,00	510,00	3,73
França (FR)	638,00	635,00	0,47
Itália (IT)	537,87	577,67	-6,89
Países Baixos (NL)	520,95	520,95	0,00
Eslovénia (SI)	430,24	420,66	2,28
U.E.	570,75	574,52	-0,66

Fonte: Observatório do Mercado de Carne-Carne de Bovino-Estatísticas-Comissão Europeia

Newsletter
BovinosSemana 50
13 a 19/12/2021COMÉRCIO INTERNACIONAL
PORTUGAL-MUNDO

Produto	Importação (n.º)		Variação 2021/2020 (%)	Exportação (n.º)		Variação 2021/2020 (%)
	janeiro a outubro (*)			janeiro a outubro (*)		
	2021	2020		2021	2020	
Espécies domésticas, reprodutores de raça pura (vivas)	196	498	-60,64	1 935	2 615	-26,00
Espécies domésticas, não reprodutores de raça pura (vivas)	859	3 970	-78,36	108 482	90 080	20,43
Outros Animais (vivos)	2 195	14 852	-85,22	2 029	3 583	-43,37
TOTAL: Animais vivos	3 250	19 320	-83,18	112 446	96 278	16,79

(*) Acumulado-(2020: Valores definitivos; 2021: Valores preliminares; atualizados em 10 de dezembro de 2021)

Fonte: Comércio Internacional-INE

Produto	Importação (t)		Variação 2021/2020 (%)	Exportação (t)		Variação 2021/2020 (%)
	janeiro a outubro (*)			janeiro a outubro (*)		
	2021	2020		2021	2020	
Espécies domésticas, reprodutores de raça pura (vivas)	99,75	217,27	-54,09	1 129,75	1 295,90	-12,82
Espécies domésticas, não reprodutores de raça pura (vivas)	273,75	1 187,85	-76,95	37 642,72	30 768,36	22,34
Outros Animais (vivos)	2 098,21	6 516,70	-67,80	713,26	1 076,73	-33,76
SubTotal: Animais vivos	2 471,72	7 921,82	-68,80	39 485,73	33 140,99	19,14
Carnes frescas ou refrigeradas	76 900,97	77 036,03	-0,18	12 260,02	10 539,56	16,32
Carnes congeladas	13 285,32	11 535,81	15,17	1 773,42	1 182,18	50,01
Miudezas frescas ou refrigeradas	826,77	661,95	24,90	170,08	56,05	203,45
Miudezas congeladas	1 121,66	1 345,73	-16,65	551,64	339,22	62,62
Carnes salgadas/secas/fumadas	34,55	47,74	-27,63	67,93	38,03	78,63
Sub Total: Carnes	92 169,27	90 627,26	1,70	14 823,08	12 155,03	21,95
TOTAL: Animais vivos+Carnes	94 640,98	98 549,08	-3,97	54 308,80	45 296,02	19,90

(*) Acumulado-(2020: Valores definitivos; 2021: Valores preliminares; atualizados em 10 de dezembro de 2021)

Fonte: Comércio Internacional-INE

Produto	Importação (1000 €)		Variação 2021/2020 (%)	Exportação (1000 €)		Variação 2021/2020 (%)
	janeiro a outubro (*)			janeiro a outubro (*)		
	2021	2020		2021	2020	
Espécies domésticas, reprodutores de raça pura (vivas)	209,03	882,16	-76,31	1 376,78	1 858,88	-25,94
Espécies domésticas, não reprodutores de raça pura (vivas)	962,06	3 028,64	-68,23	103 130,11	81 655,13	26,30
Outros Animais (vivos)	1 997,42	2 508,43	-20,37	1 582,58	2 460,01	-35,67
SubTotal: Animais vivos	3 168,50	6 419,24	-50,64	106 089,47	85 974,02	23,40
Carnes frescas ou refrigeradas	370 378,53	355 586,02	4,16	43 313,92	31 972,91	35,47
Carnes congeladas	63 126,52	50 856,91	24,13	6 539,50	4 477,89	46,04
Miudezas frescas ou refrigeradas	2 315,67	1 746,17	32,61	246,29	162,73	51,35
Miudezas congeladas	2 594,45	2 658,68	-2,42	745,15	516,81	44,18
Carnes salgadas/secas/fumadas	310,60	367,76	-15,54	1 218,32	731,38	66,58
Sub Total: Carnes	438 725,76	411 215,53	6,69	52 063,18	37 861,71	37,51
TOTAL: Animais vivos+Carnes	441 894,27	417 634,77	5,81	158 152,65	123 835,73	27,71

(*) Acumulado-(2020: Valores definitivos; 2021: Valores preliminares; atualizados em 10 de dezembro de 2021)

Fonte: Comércio Internacional-INE

Para verificar preços de produtos agrícolas consultar:
www.gpp.pt/index.php/sima/sistema-de-informacao-de-mercados-agricolas-sima

O SIMA no Facebook:
<http://www.facebook.com/SIMA.Portugal>

SISTEMA DE INFORMAÇÃO DE MERCADOS AGRÍCOLAS

Coordenação Central

Direção de Serviços de Estatística

Divisão de Estatística

Gabinete de Planeamento, Políticas e Administração Geral

Praça do Comércio, 1149-010 Lisboa

e-mail: sima@gpp.pt

tel: 213 234 600