

## Newsletter

Informação Semanal – 15-11 a 21-11-2021

As Newsletter do SIMA podem também ser consultadas no facebook em:  
<https://www.facebook.com/SIMA.Portugal>

### Suíños

#### CONJUNTURA SEMANAL

Na semana em análise as cotações médias nacionais dos porcos classe E e classe S e dos leitões de <12 kg e de 19-25 kg, mantiveram-se estáveis em relação à semana anterior.

No Entre Douro e Minho a oferta e a procura de suínos para abate foram médias. Pequeno acréscimo das cotações mín. dos porcos classe E e classe S (+1 cêntimo / kg) e descida das cot. máx. (-2 cêntimos / kg) e +freq. (-1 cêntimo / kg) do porco classe S.

Na Beira Litoral a oferta de suínos para abate foi média e a procura foi fraca. O consumo interno continua fraco e a situação do mercado europeu muito afetada pelo facto da China não estar a importar o que seria expectável, criando excesso de oferta. A oferta de leitão para assar foi relativamente fraca e a procura foi média. Já se verifica alguma procura de leitão para congelar, destinado a vender nas épocas festivas de Natal/Ano Novo. Estabilidade de cotações dos porcos classe E e S e ligeiro acréscimo da cot. mín. dos leitões de <12 kg (+8 cêntimos / kg).

Na Beira Interior a oferta de suínos para abate foi média e a procura foi fraca. As cotações dos porcos classe E e classe S mantiveram-se em relação à semana passada.

No Ribatejo e Oeste a oferta de suínos para abate foi média e a procura foi fraca. A procura para exportação diminuiu nos últimos tempos, nomeadamente a destinada à China, pelo que o mercado europeu se encontra excedentário. A oferta de leitão para assar foi relativamente fraca e a procura foi média. Já se regista alguma procura de leitão para congelar, para vender nas épocas festivas de Natal/Ano Novo. Pequeno acréscimo da cotação +freq. do porco classe S (+1 cêntimo / kg) e da cot. mín. dos leitões de <12 kg (+8 cêntimos / kg).

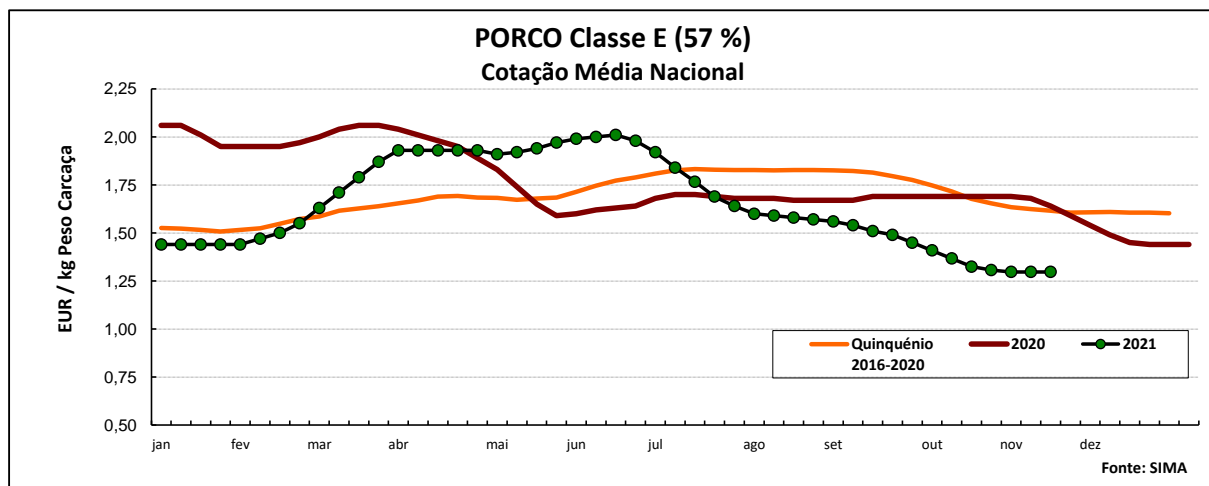
No Alentejo a oferta de suínos para abate foi muito abundante e a procura foi fraca. Manutenção de cotações dos porcos classe E e classe S e dos leitões de <12 kg e de 19-25 kg.

#### COTAÇÕES MÉDIAS NACIONAIS - SEMANAIS

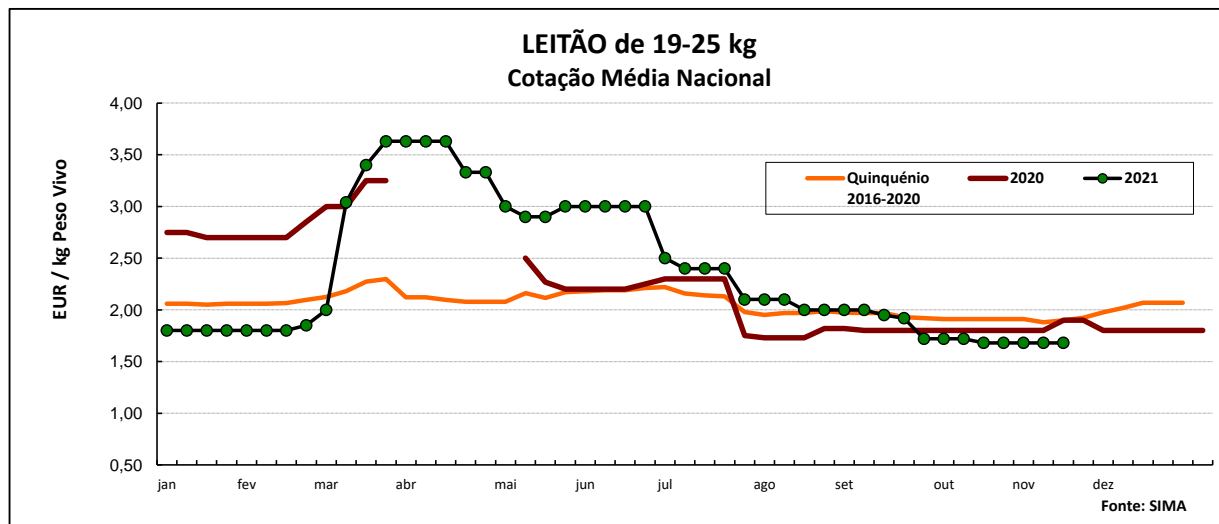
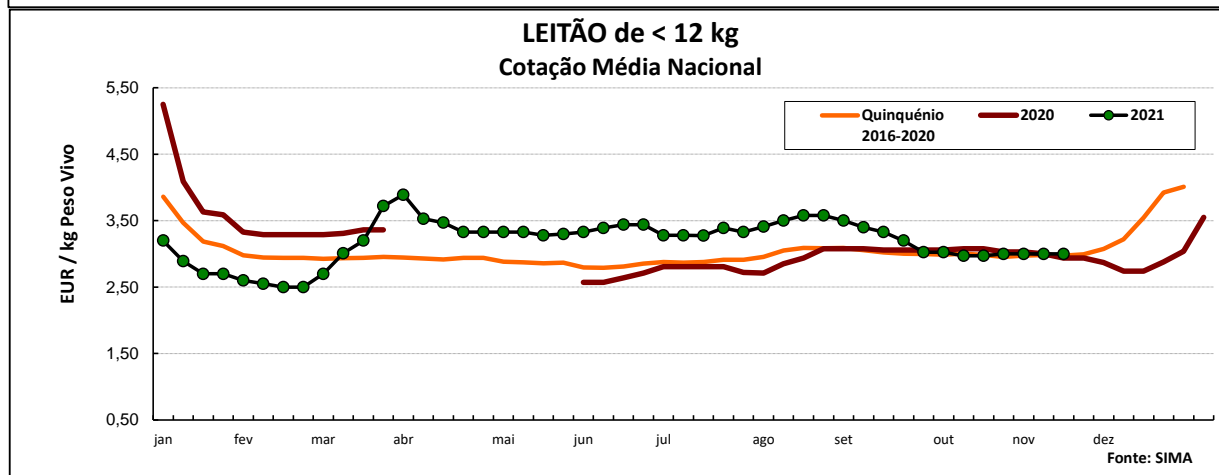
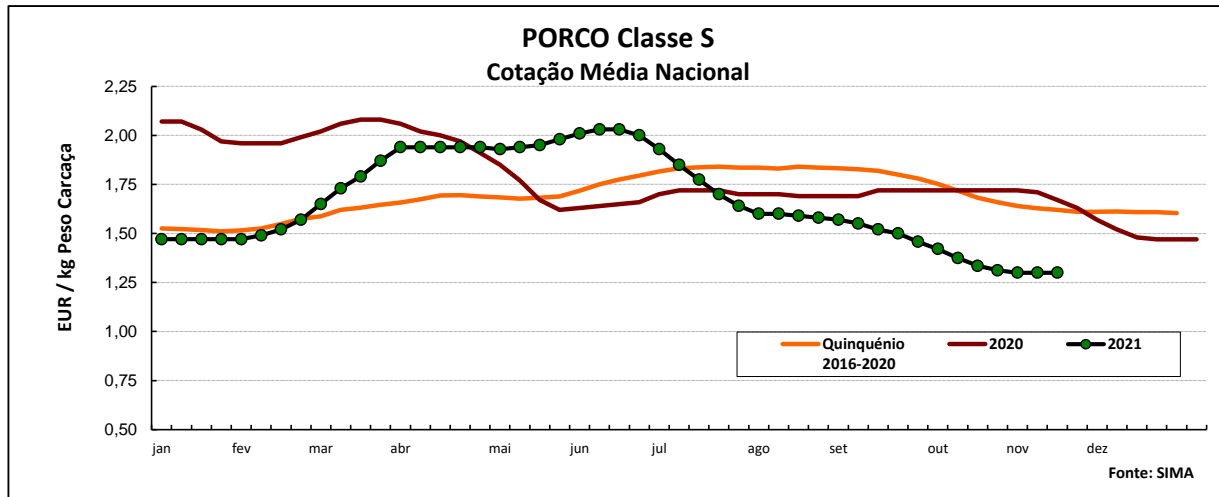
Produto	Unidade de Comercialização	Estádio de Comercialização	MÉDIA DA SEMANA	Variação Percentual		
				Semana anterior	Semana homóloga do ano anterior	Semana homóloga do Quinquénio 2016-2020
<b>Porco classe E (57%*)</b>	EUR / kg P.C.	Entrada Matadouro	<b>1,30</b>	0,0	-20,9	-19,7
<b>Porco classe S</b>	EUR / kg P.C.	Entrada Matadouro	<b>1,30</b>	0,0	-22,2	-19,8
<b>Leitão até 12 kg</b>	EUR / kg P.V.	Saída Produção	<b>3,00</b>	0,0	2,0	0,8
<b>Leitão 19 a 25 kg</b>	EUR / kg P.V.	Saída Produção	<b>1,68</b>	0,0	-11,6	-11,6

\* Carne magra em % de peso da carcaça (ver nota na página 4)

Nota: Em 2019 foi retomada a recolha de cotações no Ribatejo e Oeste, pelo que existe uma quebra de série, não sendo possível a comparação direta com a semana homóloga do quinquénio 2016-2020



## Suínos



## COTAÇÕES MÉDIAS NACIONAIS - MENSAIS

Produto	Unidade de Comercialização	Estádio de Comercialização	outubro 2021	Variação Percentual		
				setembro 2021	outubro 2020	outubro Quinquénio 2016-2020
<b>Porco classe E (57%)</b>	EUR / kg P.C.	Entrada Matadouro	<b>1,35</b>	-10,4	-20,0	-20,3
<b>Porco classe S</b>	EUR / kg P.C.	Entrada Matadouro	<b>1,36</b>	-10,7	-21,1	-20,2
<b>Leitão até 12 kg</b>	EUR / kg P.V.	Saída Produção	<b>2,99</b>	-9,1	-2,1	0,2
<b>Leitão 19 a 25 kg</b>	EUR / kg P.V.	Saída Produção	<b>1,70</b>	-10,4	-5,6	-11,0

Nota: kg P.C. - kg de peso carcaça; kg P.V. - kg de peso vivo

## Suínos

### Cotações em Mercados / Bolsas UE

#### 1. ESPANHA

##### 1.1. LÉRIDA - BOLSA

		Cotação em EUR				Variação (%) Sem. Ant.
		11/11/2021	18/11/2021	11/11/2021	18/11/2021	
Porco Acabado de Lérida "Normal" Leitão (20 kg)	kg P.Vivo	1,020	1,020	1,342	1,342	0,0
	Unidade	17,50	18,00	<i>kg P.Carçaça</i>		2,9

##### 1.2. BINEFAR - BOLSA

		Cotação em EUR				Variação (%) Sem. Ant.
		10/11/2021	17/11/2021	10/11/2021	17/11/2021	
Porco "Normal" Leitão de 16-18 kg	kg P.Vivo	1,010	1,010	1,329	1,329	0,0
	Unidade (Mín.)	31,00	33,00	<i>kg P.Carçaça</i>		6,5

#### 2. FRANÇA - BRETANHA

		Cotação em EUR		Variação Sem Ant. (Cêntimos/Kg)	Variação (%) Sem. Ant.
		10/11/2021	18/11/2021		
Porco 56 TMP * (80-102 kg)	kg P.Carçaça	1,229	1,235	0,6	0,5
Porco de reforma	kg P.Carçaça	0,701	0,700	-0,1	-0,1

\* Taxa de músculo das peças

#### 3. DINAMARCA

		Cotação em DKK		Cotação em EUR		Variação (%) Sem. Ant.
		sem 46/2021	sem 47/2021	sem 46/2021	sem 47/2021	
Porco 61 % carne - 72,0-96,9 kg	kg P.Carçaça	8,40	8,40	1,130	1,130	0,0

#### 4. PAÍSES BAIXOS - BOLSA

		Cotação em EUR		Variação Sem Ant. (Cêntimos/Kg)	Variação (%) Sem. Ant.
		sem 45/2021	sem 46/2021		
Porco 56 % carne	kg P.Carçaça	1,19	1,19	0,0	0,0
Leitão	Unidade	20,50	21,00	-	2,4

#### 5. ALEMANHA

		Cotação em EUR		Variação Sem Ant. (Cêntimos/Kg)	Variação (%) Sem. Ant.
		10/11/2021	17/11/2021		
Porco 56 % carne	kg P.Carçaça	1,200	1,200	0,0	0,0

#### 6. PORTUGAL - BOLSA DO PORCO (MONTIJO)

		Variação em EUR	
		11/11/2021	18/11/2021
Porco classe E - 57% de músculo (à entrada do matadouro)	kg P.Carçaça	<b>0,000</b>	<b>0,007</b>

**Nota:** A partir da 1ª Sessão de 2017 a Bolsa do Porco passou a apresentar apenas a variação em relação à semana anterior

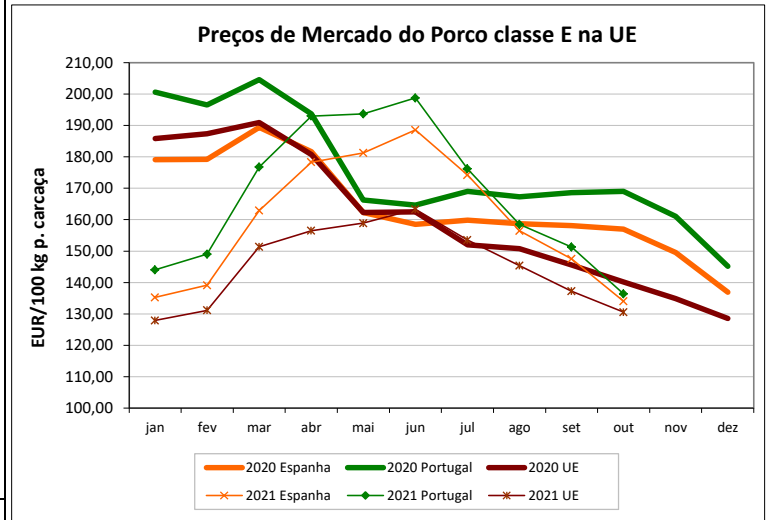
## Suínos

### PREÇOS MÉDIOS DE MERCADO NA U.E.

#### PORCO CLASSE E (EUR / 100 kg Peso Carcaça)

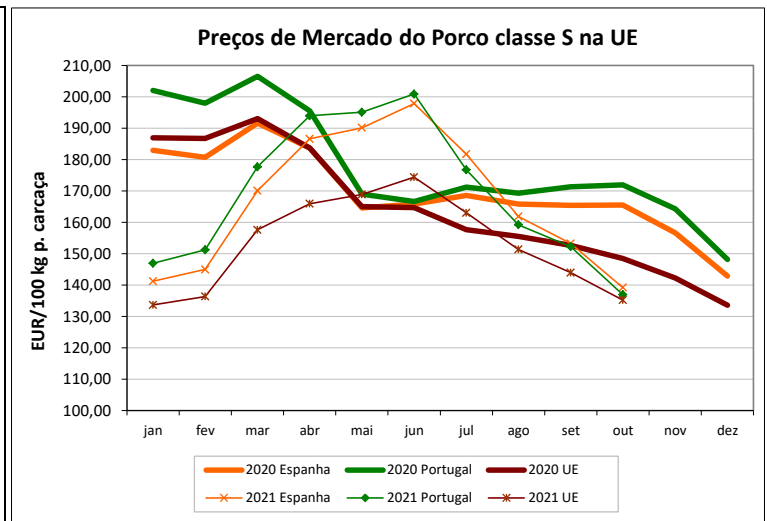
PAÍSES	SEMANA DE 08/11 a 14/11/2021	SEMANA DE 01/11 a 07/11/2021	VAR % S. ANT.
Bélgica	109,40	108,83	0,5
Bulgária	176,70	176,70	0,0
República Checa	131,23	130,45	0,6
Dinamarca	130,02	129,73	0,2
Alemanha	127,59	127,26	0,3
Estónia	138,33	138,63	-0,2
Irlanda	159,12	157,30	1,2
Grécia	126,30	126,49	-0,2
Espanha		133,00	
França	137,17	136,23	0,7
Croácia	143,50	143,48	0,0
Chipre	190,69	193,21	-1,3
Letónia	96,43	93,71	2,9
Lituânia	99,86	100,59	-0,7
Luxemburgo	127,09	126,80	0,2
Hungria	123,78	125,12	-1,1
Países Baixos	113,92	114,65	-0,6
Áustria	148,09	147,00	0,7
Polónia	118,73	117,96	0,7
Portugal	129,75	129,75	0,0
Romenia	141,39	139,79	1,1
Eslovénia	155,13	153,62	1,0
Eslováquia	131,42	133,36	-1,5
Finlândia	162,04	162,08	0,0
Suécia	204,35	205,85	-0,7
U.E.	128,68	128,53	0,1

**Nota:**  
As carcaças dos suínos são divididas em classes de acordo com o teor estimado de carne magra em percentagem de peso da carcaça:  
**Classe S** - 60% ou mais  
**Classe E** - 55% ou mais, mas menos de 60%



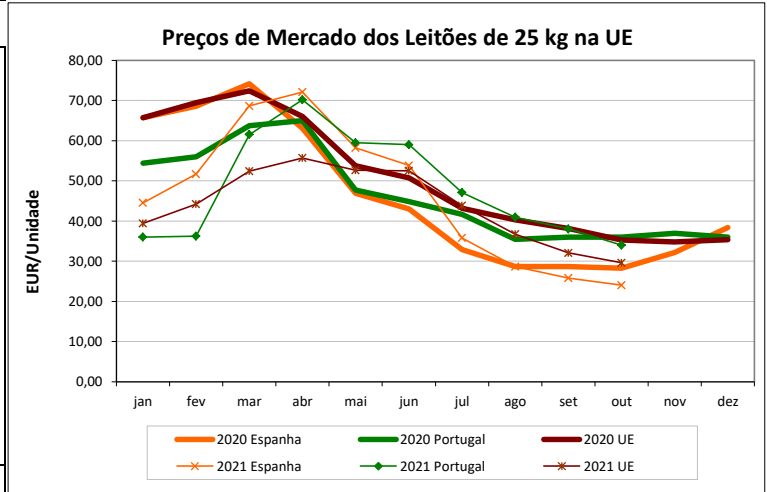
#### PORCO CLASSE S (EUR / 100 kg Peso Carcaça)

Bélgica	121,08	121,06	0,0
República Checa	134,96	133,71	0,9
Dinamarca	135,66	135,24	0,3
Alemanha	130,23	129,85	0,3
Estónia	139,95	140,87	-0,7
Irlanda	159,12	157,30	1,2
Grécia	131,85	133,62	-1,3
Espanha		140,00	
França	139,57	142,87	-2,3
Croácia	144,54	144,67	-0,1
Letónia	95,98	102,21	-6,1
Lituânia	98,73	97,78	1,0
Luxemburgo	133,79	133,63	0,1
Hungria	126,92	128,19	-1,0
Países Baixos	115,06	115,79	-0,6
Áustria	159,69	159,68	0,0
Polónia	120,97	120,46	0,4
Portugal	129,95	129,95	0,0
Romenia	142,90	139,91	2,1
Eslovénia	169,42	168,55	0,5
Eslováquia	127,28	132,85	-4,2
Finlândia	170,62	170,84	-0,1
Suécia	206,86	208,47	-0,8
U.E.	132,00	132,41	-0,3



#### LEITÕES de cerca de 25 kg (EUR / Unidade)

Bélgica	18,50	18,50	0,0
República Checa			
Dinamarca	44,91	44,90	0,0
Alemanha	22,20	22,10	0,5
Estónia	43,96	43,77	0,4
Espanha	23,85	23,63	0,9
França		26,00	
Croácia	43,48	43,06	1,0
Itália	57,17	53,37	7,1
Letónia	13,01		
Hungria		30,33	
Países Baixos	9,25	9,25	0,0
Polónia			
Portugal	33,60	33,60	0,0
Eslováquia			
Finlândia	35,62	37,20	-4,2
Suécia	83,95	82,44	1,8
U.E.	29,16	28,83	1,1



## Suíños

### ÍNDICE DE PREÇOS DE PRODUTOS AGRÍCOLAS NO PRODUTOR (Base 2015)

(Continente)

	outubro 2021	setembro 2021	outubro 2020	Var. % Mês ant.	Var. % Mês ano ant.
<b>Suíños</b>	90,04	107,09	111,08	-15,9	-18,9

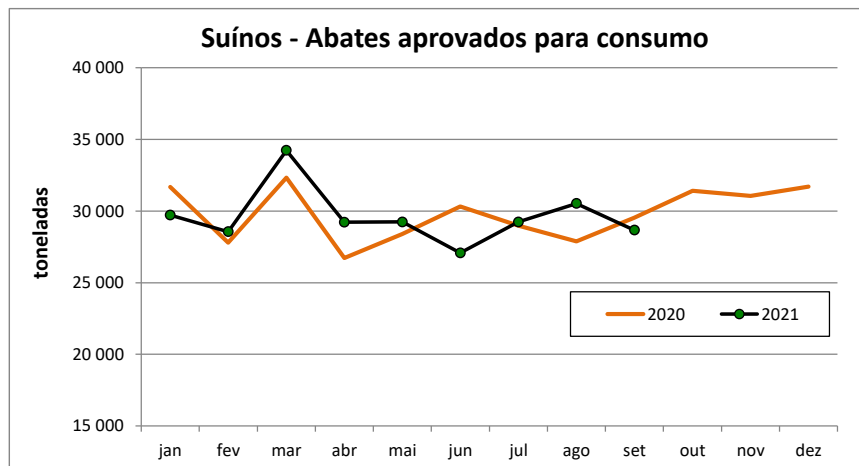
FONTE: INE

### ABATES APROVADOS PARA CONSUMO - janeiro a setembro

(Portugal)

	Cabeças		tonelada		Var. Cabeças (%) Acum.ano ant.	Var. tonelada (%) Acum.ano ant.
	2021	2020	2021	2020		
<b>Leitões</b>	911 321	815 539	6 368	5 787	11,7	10,0
<b>Porcos de Engorda</b>	3 034 763	2 999 187	256 430	252 227	1,2	1,7
<b>Reprodutores</b>	23 486	40 383	3 685	5 639	-41,8	-34,7
<b>TOTAL</b>	3 969 570	3 855 109	266 484	263 653	3,0	1,1

FONTE: INE (dados provisórios)



## Suíños

### COMÉRCIO INTERNACIONAL - janeiro a setembro

**Cabeças**

	ENTRADAS		SAÍDAS		Var. % ENTRADAS 21/20	Var. % SAÍDAS 21/20
	2021	2020	2021	2020		
Outros Suínos Vivos	688 882	740 709	403 852	405 230	-7,0	-0,3
Suíños Rep. Raça Pura	383	2 508	2 846	24 742	-84,7	-88,5
<b>TOTAL</b>	<b>689 265</b>	<b>743 217</b>	<b>406 698</b>	<b>429 972</b>	<b>-7,3</b>	<b>-5,4</b>

**tonelada**

Carne Congelada	16 671,5	15 764,4	24 149,7	24 580,0	5,8	-1,8
Carne Fresca/Refrig.	50 230,8	50 545,6	10 565,9	8 457,4	-0,6	24,9
Outros Suínos Vivos	60 899,6	66 342,2	27 778,1	26 298,3	-8,2	5,6
Suíños Rep. Raça Pura	46,8	406,7	416,3	2 575,8	-88,5	-83,8
Miudezas	914,3	1 011,0	6 594,5	8 558,9	-9,6	-23,0
<b>TOTAL</b>	<b>128 762,9</b>	<b>134 069,9</b>	<b>69 504,5</b>	<b>70 470,4</b>	<b>-4,0</b>	<b>-1,4</b>

**1000 EUR**

Carne Congelada	45 550,0	43 390,7	52 309,9	57 595,5	5,0	-9,2
Carne Fresca/Refrig.	158 830,8	155 487,6	26 352,0	21 182,5	2,2	24,4
Outros Suínos Vivos	84 341,9	98 131,0	48 463,2	51 032,7	-14,1	-5,0
Suíños Rep. Raça Pura	251,2	960,8	468,9	3 360,4	-73,9	-86,0
Miudezas	1 998,0	2 025,5	5 030,2	6 667,1	-1,4	-24,6
<b>TOTAL</b>	<b>290 972,0</b>	<b>299 995,6</b>	<b>132 624,1</b>	<b>139 838,2</b>	<b>-3,0</b>	<b>-5,2</b>

Nota: estão incluídos os animais vivos e a carne das espécies suínas domésticas e não domésticas (por exemplo os javalis)

FONTE: INE (2021 - dados preliminares)

Para consulta de preços de produtos agrícolas consultar o site:

[www.gpp.pt/index.php/sima/sima-2018](http://www.gpp.pt/index.php/sima/sima-2018)

O SIMA no Facebook - <http://www.facebook.com/SIMA.Portugal>

O conhecimento do mercado é a chave do sucesso!

O disponibiliza informação essencial para os empresários agrícolas e outros agentes tomarem as melhores decisões

**Coordenação Central**

Gabinete de Planeamento, Políticas e Administração Geral

Direção de Serviços de Estatística

Divisão de Estatística

SISTEMA DE INFORMAÇÃO DE MERCADOS AGRÍCOLAS

Praça do Comércio

1149-010 LISBOA

Tel: 213 234 600

Fax: 213 234 603

E-mail: [sima@gpp.pt](mailto:sima@gpp.pt)