

Newsletter

Informação Semanal – 15-11 a 21-11-2021

 As Newsletter do SIMA podem também ser consultadas no facebook em:
<https://www.facebook.com/SIMA.Portugal>

Ovinos e Caprinos

CONJUNTURA SEMANAL - OVINOS

Na semana em análise registou-se um ligeiro acréscimo da cotação média nacional dos borregos de <12 kg em relação à semana anterior (+9 cêntimos / kg); estabilidade dos borregos de 22-28 kg e de >28 kg. Na Beira Interior a oferta de borrego foi relativamente fraca nas três áreas de mercado analisadas, Castelo Branco, Cova da Beira e Guarda; a procura foi média na Guarda e relativamente animada em Castelo Branco e na Cova da Beira. As cotações dos borregos de <12 kg subiram na área de mercado da Cova da Beira (+25 cêntimos / kg), face à insuficiência da oferta.

Na Beira Litoral a oferta de borrego foi muito fraca na área de mercado de Coimbra e fraca em Viseu. A procura foi muito fraca em Coimbra e relativamente fraca em Viseu. A procura de borrego e de ovelhas de refugo melhorou um pouco em Viseu. Aumento de cotações dos borregos de <12 kg em Viseu (+1 EUR / kg) e das ovelhas de refugo em Coimbra (+10 EUR / Unidade).

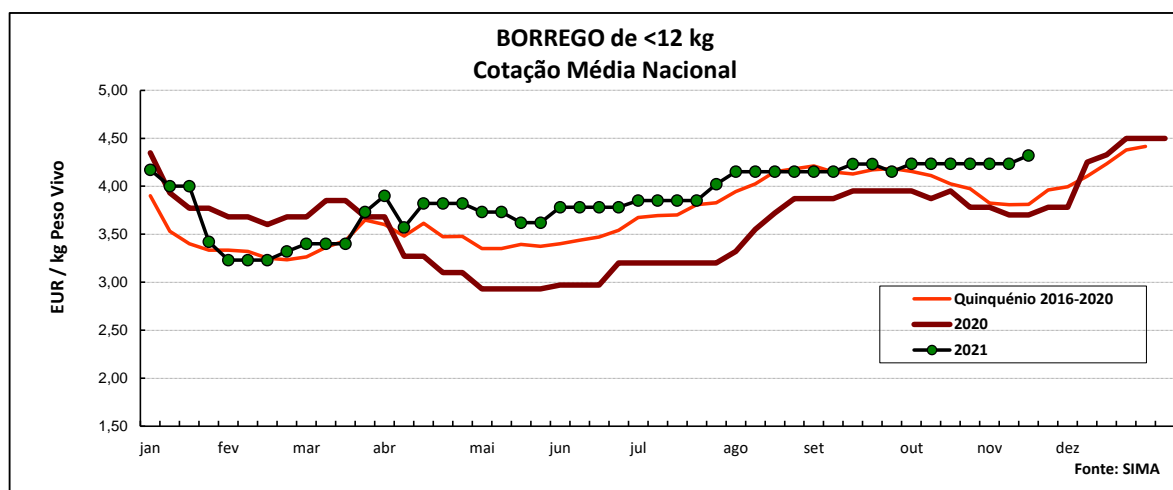
No Ribatejo e Oeste, na área de mercado do Ribatejo, a oferta de borrego foi relativamente fraca e a procura foi média. As cotações não apresentaram quaisquer alterações.

No Alentejo a oferta de borrego foi fraca na área de mercado do Alentejo Norte, relativamente fraca em Évora, Estremoz, Beja e Alentejo Norte e média em Elvas. A procura foi média em Elvas, relativamente animada no Alentejo Litoral, Beja e Alentejo Norte e animada em Évora e Estremoz. Estabilidade generalizada de cotações.

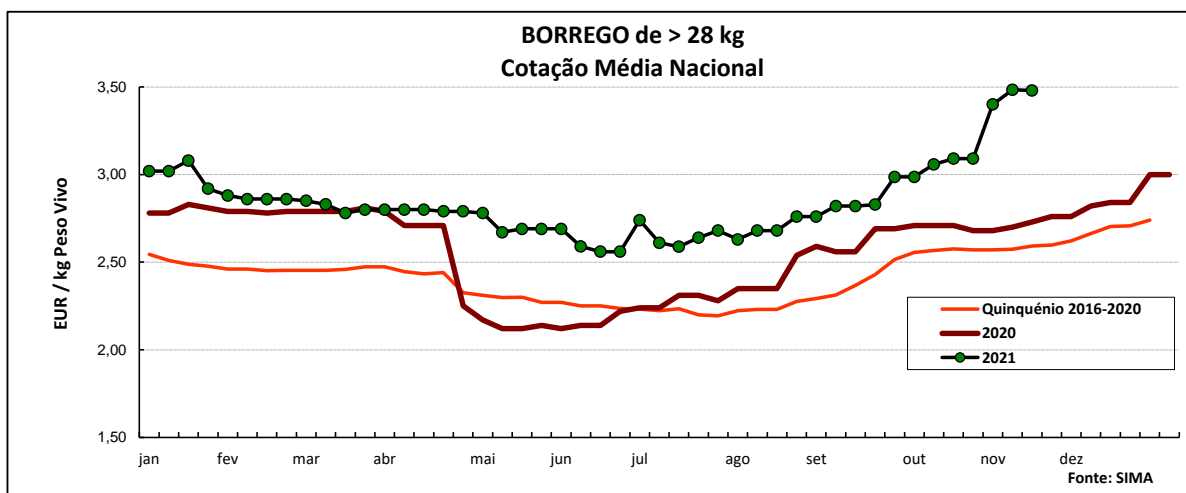
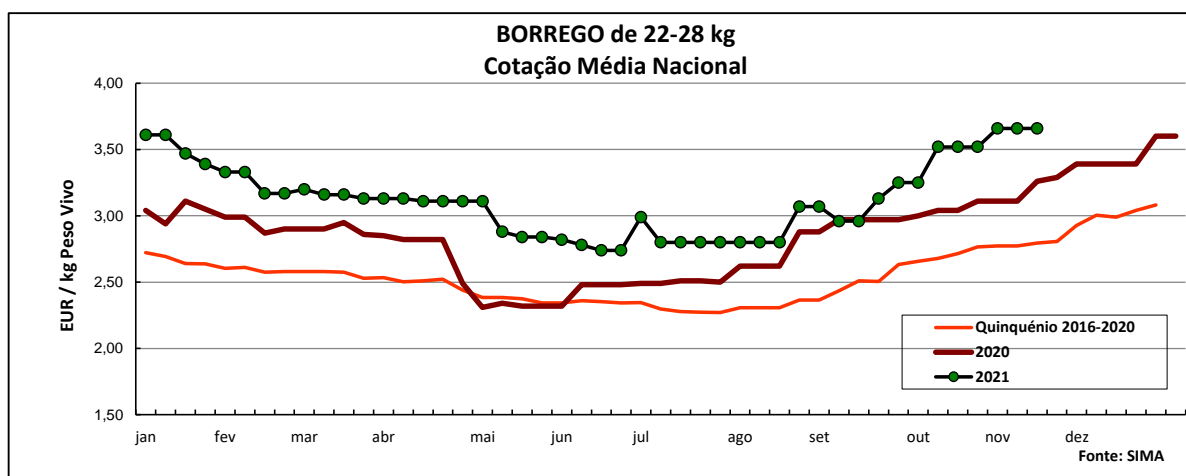
Em Trás-os-Montes a oferta de borrego foi média e a procura foi relativamente baixa. As cotações dos borregos de <12 e de 13-21 kg mantiveram-se estáveis nas três áreas de mercado analisadas, Alto Tâmega, Terra Fria e Terra Quente.

COTAÇÕES MÉDIAS NACIONAIS - SEMANAIS

PRODUTO	MÉDIA DA SEMANA	VARIÇÃO PERCENTUAL		
	EUR / kg Peso Vivo	Semana Anterior	Semana Homóloga do ano anterior	Semana Homóloga do Quinquénio 2016-2020
Borrego de < 12 kg	4,32	2,0	16,8	13,4
Borrego de 22-28 kg	3,66	0,0	12,3	31,0
Borrego de > 28 kg	3,48	0,0	27,6	34,4



Ovinos e Caprinos



COTAÇÕES MÉDIAS NACIONAIS - MENSAIS

Produto	outubro 2021 (EUR / kg Peso Vivo)	Variação Percentual		
		setembro 2021	outubro 2020	outubro Quinquénio 2016-2020
Borrego de < 12 kg	4,23	1,1	9,4	4,3
Borrego de 22-28 kg	3,45	13,2	12,8	27,2
Borrego de > 28 kg	3,06	8,8	13,3	19,1

Ovinos e Caprinos

CONJUNTURA SEMANAL - CAPRINOS

Na semana em análise as cotações médias dos cabritos de <10 kg aumentaram em relação à semana anterior nas regiões da Beira Interior (+17 cêntimos / kg) e da Beira Litoral (+50 cêntimos / kg); estabilidade destes animais em Trás-os-Montes.

Na Beira Interior a oferta de cabrito foi relativamente fraca nas três áreas de mercado analisadas, Cova da Beira, Guarda e Sertã; a procura foi média na Guarda e relativamente animada na Cova da Beira e na Sertã. A procura aumentou em relação à semana anterior na Cova da Beira, o mesmo acontecendo às cotações dos cabritos de <10 kg (+50 cêntimos / kg).

Na Beira Litoral a oferta de cabrito foi muito fraca nas duas áreas de mercado, Coimbra e Viseu. A procura foi fraca em Coimbra e muito fraca em Viseu. A oferta revela-se insuficiente nas duas áreas. Subida de cotações dos cabritos de <10 kg nas duas áreas (+50 cêntimos / kg) e das cabras de refugio em Coimbra (+10 EUR / Unidade).

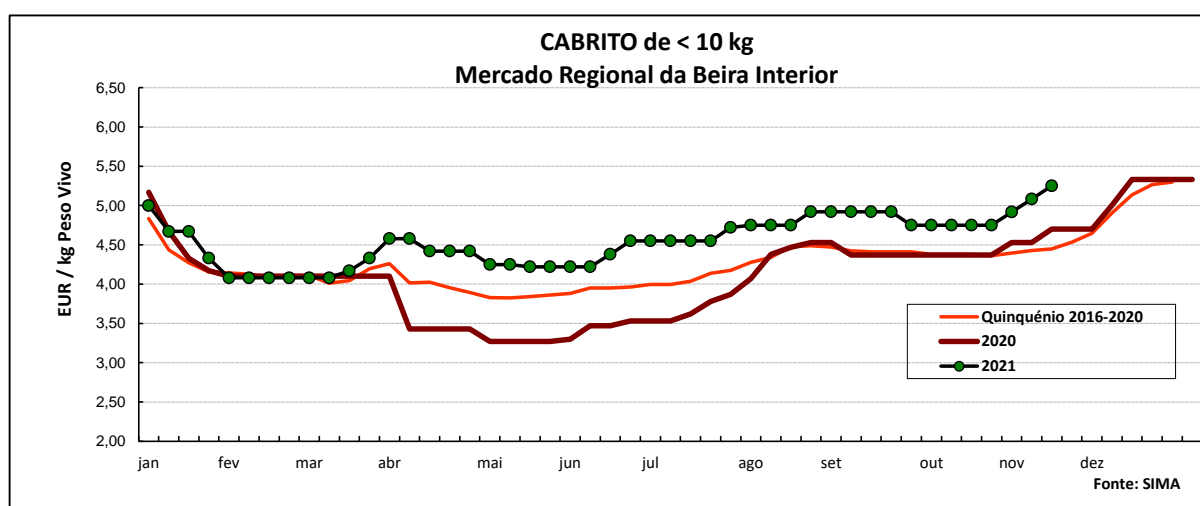
Em Trás-os-Montes a oferta de cabrito foi média e a procura foi relativamente fraca, tendo esta última sofrido uma ligeira baixa esta semana. Estabilidade de cotações dos cabritos de <10 kg nas três áreas de mercado analisadas, Alto Tâmega, Terra Fria e Terra Quente.

No Ribatejo e Oeste, na área de mercado do Ribatejo, a oferta de cabrito foi relativamente fraca e a procura foi média. Estabilidade de cotações face à semana anterior.

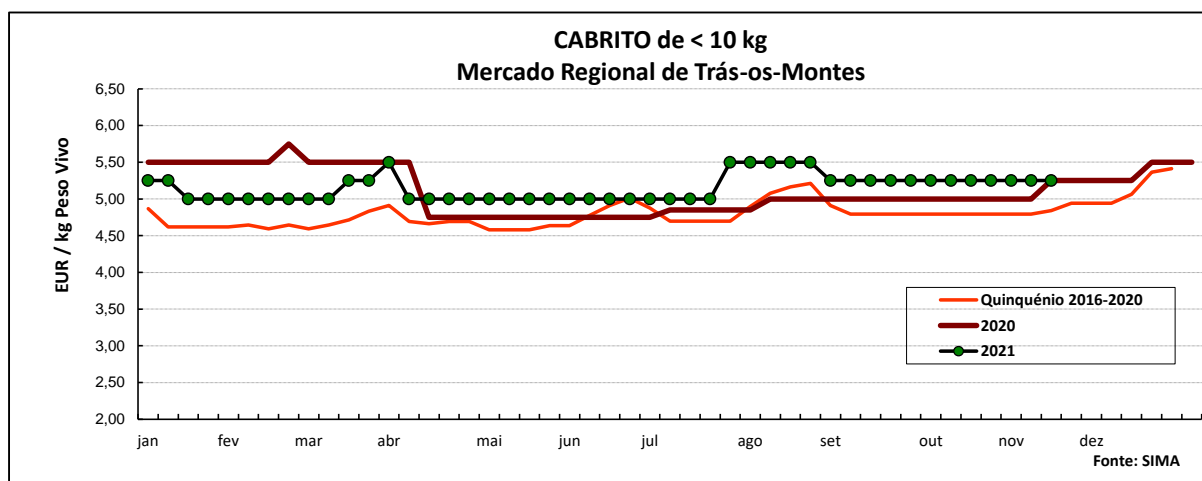
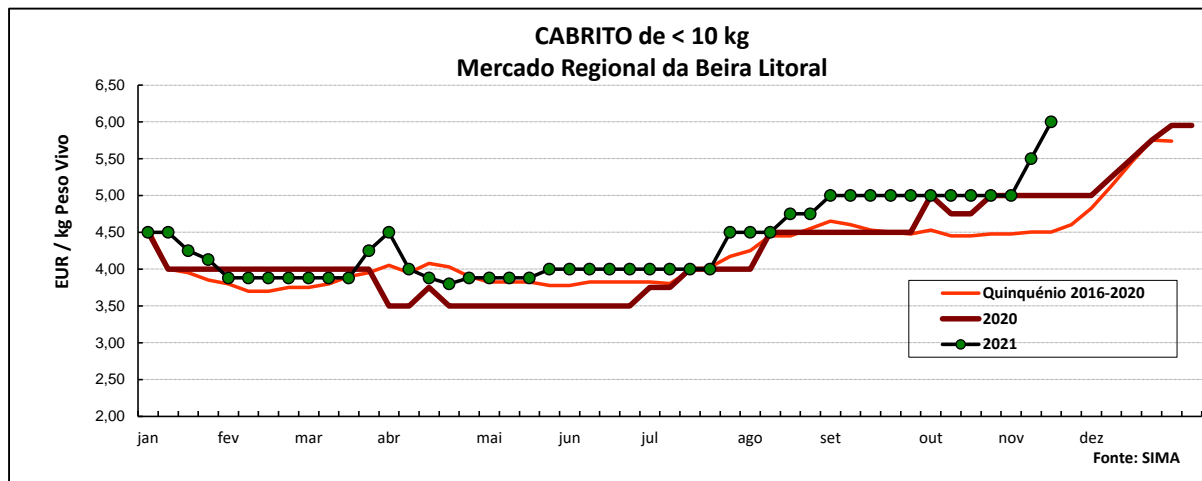
No Alentejo a oferta de cabrito foi relativamente fraca na área de mercado de Estremoz e fraca no Alentejo Norte. A procura foi relativamente animada em Estremoz e relativamente fraca no Alentejo Norte. Completa estabilidade de cotações.

COTAÇÕES MÉDIAS REGIONAIS - SEMANAIS

Cabrito < 10 kg	MÉDIA DA SEMANA	VARIÇÃO PERCENTUAL		
	EUR / kg Peso Vivo	Semana Anterior	Semana Homóloga do ano anterior	Semana Homóloga do Quinquénio 2016-2020
Beira Interior	5,25	3,3	11,7	18,0
Beira Litoral	6,00	9,1	20,0	33,3
Trás-os-Montes	5,25	0,0	0,0	8,4



Ovinos e Caprinos



COTAÇÕES MÉDIAS REGIONAIS - MENSAIS

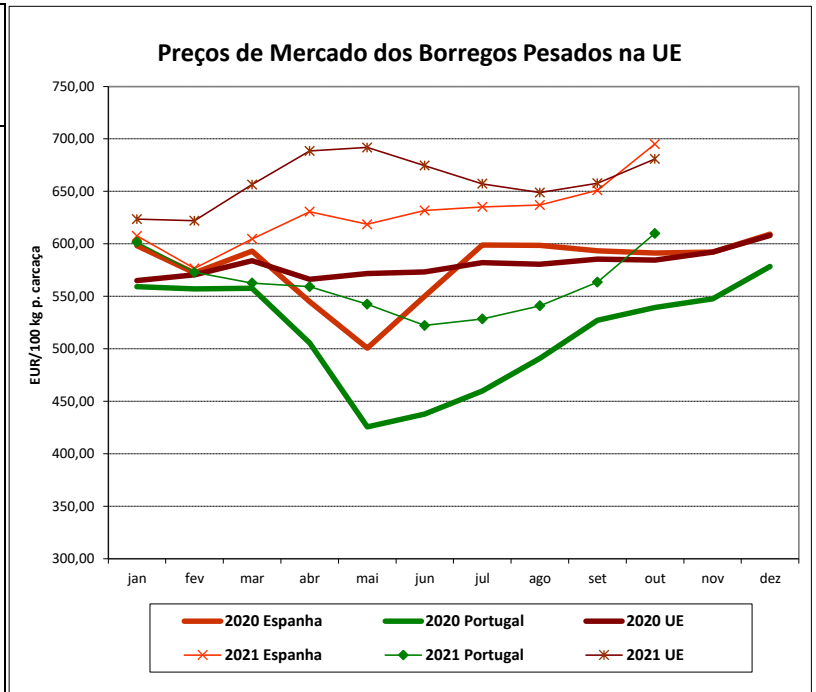
Cabrito < 10 kg	outubro 2021 (EUR / kg Peso Vivo)	Variação Percentual		
		setembro 2021	outubro 2020	outubro Quinquénio 2016-2020
Beira Interior	4,75	-2,8	7,9	8,4
Beira Litoral	5,00	0,0	2,0	11,5
Trás-os-Montes	5,25	0,0	5,0	9,5

Ovinos e Caprinos

PREÇOS MÉDIOS DE MERCADO NA U.E.

1. BORREGOS PESADOS

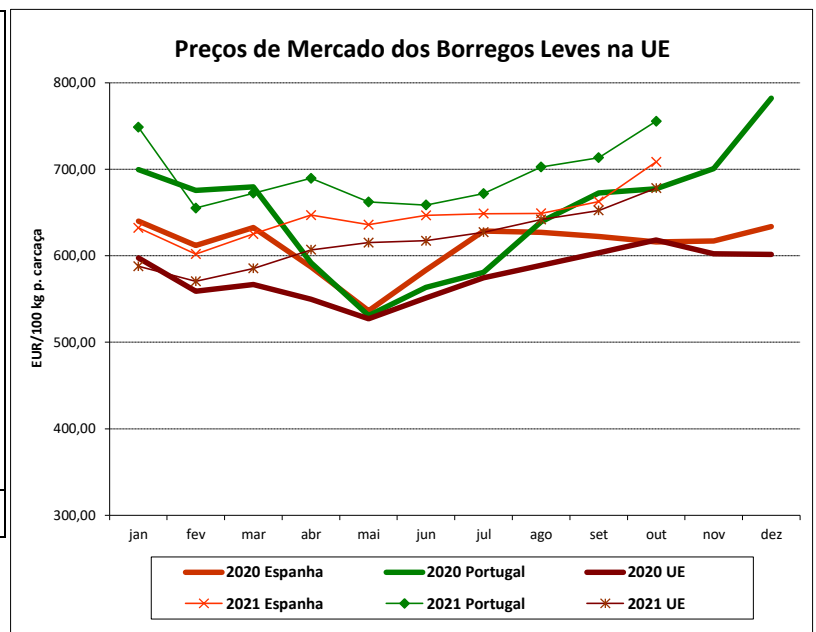
PAÍSES	EUR / 100 kg Peso Carcaça		VAR.% Sem. Ant.
	SEMANA DE 08/11 a 14/11/2021	SEMANA DE 01/11 a 07/11/2021	
Bélgica	607,90	607,90	0,0
Alemanha	762,80	763,71	-0,1
Estónia			
Espanha	764,16	746,40	2,4
França	777,00	775,00	0,3
Croácia	788,68	786,03	0,3
Irlanda			
Itália	498,00	498,00	0,0
Chipre	545,00	544,00	0,2
Letónia	436,44	448,87	-2,8
Lituânia	520,59		
Hungria	765,37	741,19	3,3
Países Baixos	626,17	626,07	0,0
Áustria	612,00	607,10	0,8
Polónia			
Portugal	696,67	680,00	2,5
Roménia	314,02	316,19	-0,7
Eslovénia	636,19	631,39	0,8
Finlândia	468,92	468,92	0,0
Suécia	584,24	590,60	-1,1
UE27	707,45	702,93	0,6



Nota: Em março de 2019 Portugal alterou a metodologia de cálculo do preço dos borregos leves (passando a incluir todas as categorias de borregos com peso de carcaça inferior a 13 Kg) e passou a comunicar o preço dos borregos pesados.

2. BORREGOS LEVES

Bulgária	724,56	723,94	0,1
Estónia			
Grécia	632,47	633,27	-0,1
Espanha	778,33	763,46	1,9
Croácia	841,51	791,94	6,3
Itália	766,00	745,00	2,8
Letónia	474,01	457,94	3,5
Hungria		804,59	
Polónia			
Portugal	778,25	776,75	0,2
Roménia			
Eslovénia	578,16	539,49	7,2
Eslováquia			
UE27	731,49	720,60	1,5



Fonte: Comissão Europeia - Regulamento de Execução (UE) 2017/1185

Ovinos e Caprinos

COMÉRCIO INTERNACIONAL - janeiro a setembro

ENTRADAS		SAÍDAS		Var. %	Var. %
2021	2020	2021	2020	ENTRADAS 21/20	SAÍDAS 21/20

Cabeças

Outros Ovinos Vivos	176 265	110 385	396 085	344 998	59,7	14,8
Ovinos Rep.Raça Pura	650	6 895			-90,6	
Outros Caprinos Vivos	12 040	2 750	260	668	337,8	-61,1
Caprinos Rep.Raça Pura	1 362	457			198,0	

tonelada

Carne Ovino Congelada	821,8	962,6	594,0	240,9	-14,6	146,6
Carne Ovino Fresca/Refrig.	2 057,1	1 936,6	307,2	543,5	6,2	-43,5
Outros Ovinos Vivos	5 037,3	3 019,7	14 257,9	11 648,9	66,8	22,4
Ovinos Rep.Raça Pura	26,2	167,8			-84,4	
Miudezas Ovino/Cap.	29,2	22,5	220,3	98,6	30,1	123,3
Carne Caprino Congelada	421,4	713,0	55,5	10,1	-40,9	450,5
Carne Caprino Fres/Refrig.	577,4	610,0	3,6	1,4	-5,3	153,2
Outros Caprinos Vivos	125,6	30,9	11,7	19,0	3670,1	-38,5
Caprinos Rep.Raça Pura	7,6	2,6			193,6	
TOTAL - Ovinos	7 971,6	6 109,1	15 379,4	12 531,9	30,5	22,7
TOTAL - Caprinos	1 132,0	1 356,5	70,8	30,5	-16,5	131,9

1000 EUR

Carne Ovino Congelada	5 054,0	6 330,9	2 396,3	889,0	-20,2	169,6
Carne Ovino Fresca/Refrig.	11 285,0	10 869,6	1 241,2	1 973,5	3,8	-37,1
Outros Ovinos Vivos	13 492,0	8 652,1	54 059,5	40 650,5	55,9	33,0
Ovinos Rep.Raça Pura	151,7	543,1			-72,1	
Miudezas Ovino/Cap.	44,1	22,9	251,1	52,1	93,0	382,4
Carne Caprino Congelada	2 350,7	4 338,7	319,4	75,5	-45,8	323,1
Carne Caprino Fres/Refrig.	3 426,4	3 177,5	18,6	8,1	7,8	130,8
Outros Caprinos Vivos	537,0	121,9	9,8	22,9	340,4	-57,0
Caprinos Rep.Raça Pura	48,6	16,2			199,3	
TOTAL - Ovinos	30 026,7	26 418,6	57 948,1	43 565,0	13,7	33,0
TOTAL - Caprinos	6 362,7	7 654,4	347,8	106,4	-16,9	226,8

FONTE: INE (2021 - dados preliminares)

Ovinos e Caprinos

ÍNDICE DE PREÇOS DE PRODUTOS AGRÍCOLAS NO PRODUTOR (Base 2015)

(Continente)

	outubro 2021	setembro 2021	outubro 2020	Var. % Mês ant.	Var. % Mês ano ant.
Ovinos e Caprinos	125,58	117,73	114,00	6,7	10,2

FONTE: INE

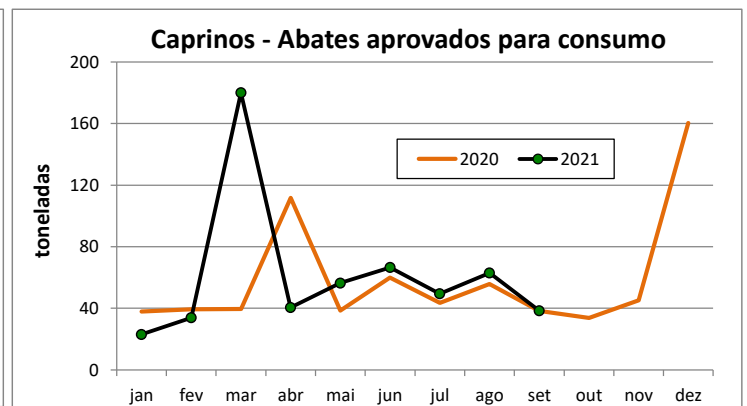
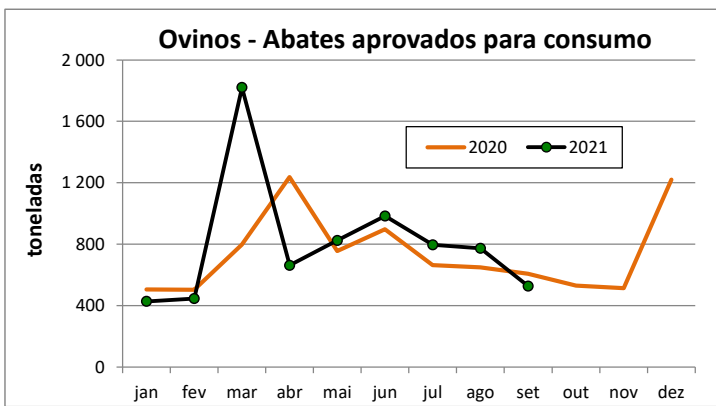
ABATES APROVADOS PARA CONSUMO - janeiro a setembro

(Portugal)

	Cabeças		tonelada		Var. Cabeças (%) Acum.ano ant.	Var. tonel. (%) Acum.ano ant.
	2021	2020	2021	2020		
Borregos de <10 Kg	127 017	117 326	846,0	784,7	8,3	7,8
Borregos de >10 Kg	346 269	324 640	4 869,1	4 437,3	6,7	9,7
Adultos	72 236	64 923	1 544,2	1 390,1	11,3	11,1
TOTAL - Ovinos	545 522	506 889	7 259	6 612	7,6	9,8

Cabritos	60 637	49 043	355,2	292,6	23,6	21,4
Adultos	11 141	10 324	195,8	171,8	7,9	14,0
TOTAL - Caprinos	71 778	59 367	551,0	464,4	20,9	18,6

FONTE: INE (dados provisórios)



Para consulta de preços de produtos agrícolas consultar o site:
www.gpp.pt/index.php/sima/sima-2018
 O SIMA no Facebook - <http://www.facebook.com/SIMA.Portugal>

O conhecimento do mercado é a chave do sucesso!

O disponibiliza informação essencial para os empresários agrícolas e outros agentes tomarem as melhores decisões

Coordenação Central

Gabinete de Planeamento, Políticas e Administração Geral
 Direção de Serviços de Estatística
 Divisão de Estatística
 SISTEMA DE INFORMAÇÃO DE MERCADOS AGRÍCOLAS
 Praça do Comércio
 1149-010 LISBOA

Tel: 213 234 600
 Fax: 213 234 603
 E-mail: sima@gpp.pt