

# Newsletter

Informação Semanal 45\_08 a 14-11-2021

As Newsletters do SIMA podem ser consultadas no facebook em:  
<https://www.facebook.com/SIMA.Portugal>

## Coelho

### CONJUNTURA SEMANAL - COELHO

As cotações médias mantiveram-se constantes.

A falta de qualidade das matérias-primas que compõem as rações, estava a influenciar a alta taxa de mortalidade, que se vem verificando nos últimos meses. Devido à falta de coelho jovem, a oferta foi inferior à procura. O preço no grossista não aumentou devido à ocorrência de promoções

No mercado de produção e no mercado grossista, os valores das cotações não se alteraram.

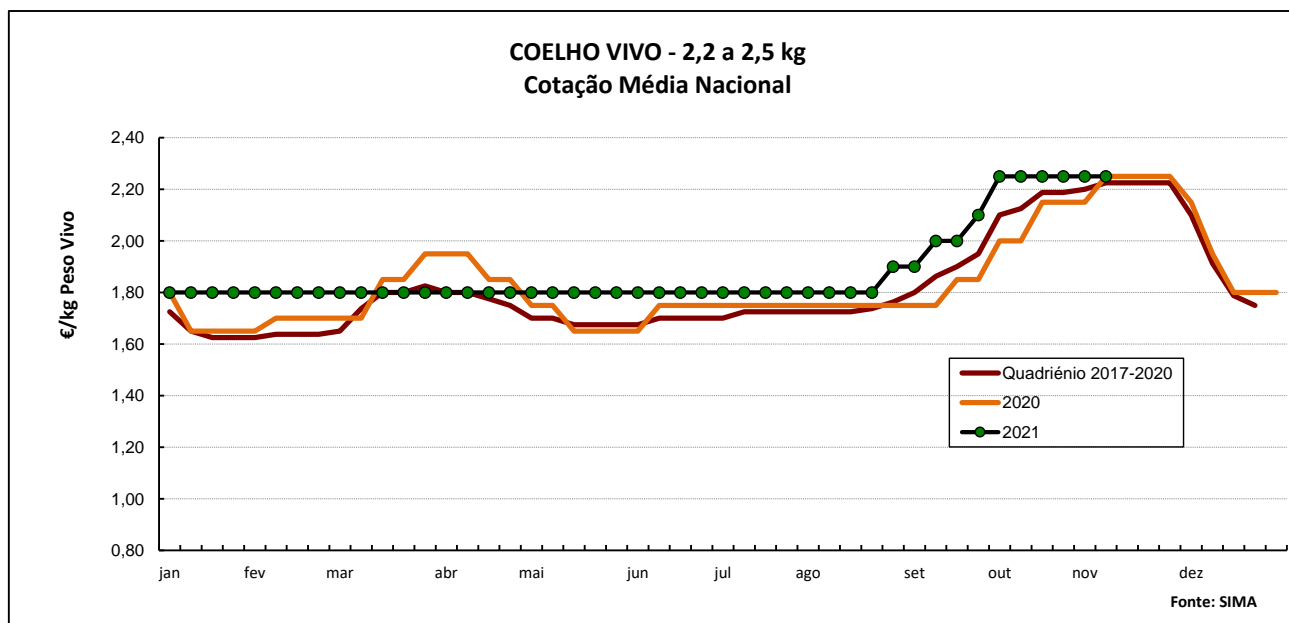
A cotação de coelho vivo na Bolsa de Madrid/Loncun não se alterou.

### COTAÇÃO MÉDIA SEMANAL NACIONAL

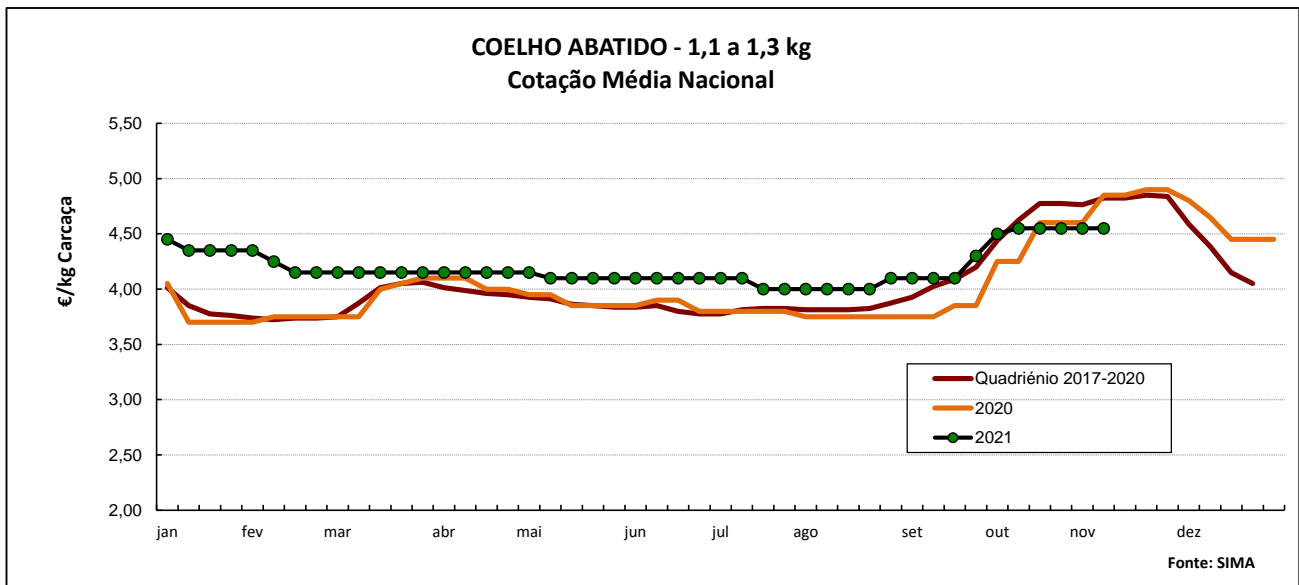
PRODUTO	Unidade de Comercialização	MÉDIA SEMANAL	Variação (%)		
			Semana anterior	Semana homóloga do ano anterior	Semana homóloga do Quadriénio 2017-2020
Coelho vivo 2,2 a 2,5 kg	€/kg Peso vivo	<b>2,25</b>	0,0	0,0	1,1
Coelho abatido 1,1 a 1,3 kg	€/kg Carcaça	<b>4,55</b>	0,0	-6,2	-5,7

NOTA: Como a recolha de cotações e acompanhamento do mercado de coelhos se iniciou em janeiro de 2017, apenas é possível a comparação com a semana homóloga do quadriénio 2017-2020.

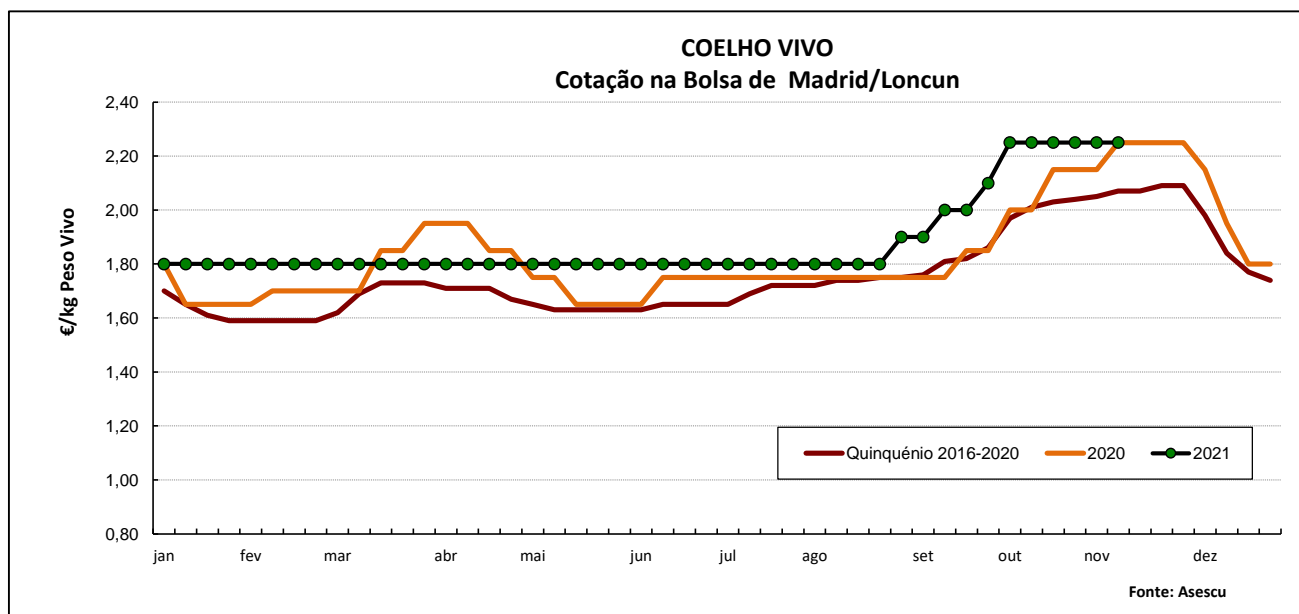
Fonte: SIMA



## Coelho



### EVOLUÇÃO DA COTAÇÃO DE COELHO VIVO NA BOLSA DE MADRID/LONCUN



### COTAÇÃO MÉDIA MENSAL NACIONAL

PRODUTO	Unidade de Comercialização	outubro 2021	Variação (%)		
			setembro 2021	outubro 2020	outubro Quadriénio 2017-2020
Coelho vivo 2,2 a 2,5 kg	€/kg Peso vivo	<b>2,25</b>	12,5	6,5	4,7
Coelho abatido 1,1 a 1,3 kg	€/kg Peso carcaça	<b>4,54</b>	9,3	0,6	-2,5

Fonte: SIMA

## Coelhos

### Cotação em Mercados / Bolsas de países da União Europeia

#### 1. ESPANHA

##### 1.1. MADRID / LONCUN - BOLSA

		sem 44/2021	sem 45/2021	Variação (€) Sem. Ant.	Variação (%) Sem. Ant.
Coelho jovem 1,75 - 2,20 kg	€/kg Peso Vivo	2,25	2,25	0,00	0,0

##### 1.2. BELLPUIG-LÉRIDA

		sem 44/2021	sem 45/2021	Variação (€) Sem. Ant.	Variação (%) Sem. Ant.
Coelho 1,900 - 2,125 kg	€/kg Peso Vivo	2,28	2,29	0,01	0,4
Coelho > 2,125 kg	€/kg Peso Vivo	2,23	2,24	0,01	0,4

##### 1.3. PREÇO MÉDIO NACIONAL DE ESPANHA

		sem 43/2021	sem 44/2021	Variação (€) Sem. Ant.	Variação (%) Sem. Ant.
Coelho jovem 1,80 - 2,20 kg	€/100 kg Peso Vivo	211,12	215,18	4,06	1,92

#### 2. FRANÇA

##### 2.1. COTAÇÃO NACIONAL- PRODUÇÃO

		22/10/2021	29/10/2021	Variação (€) Sem. Ant.	Variação (%) Sem. Ant.
Coelho Vivo	€/kg Peso Vivo	2,23	2,29	0,06	2,7

##### 2.2. RUNGIS

		29/10/2021	05/11/2021	Variação (€) Sem. Ant.	Variação (%) Sem. Ant.
Coelho "Standard "	€/kg Peso Carcaça	4,50	4,90	0,40	8,9
Coelho "Trie "	€/kg Peso Carcaça	5,60	5,70	0,10	1,8

#### 3. ITÁLIA - CUNCoelhos

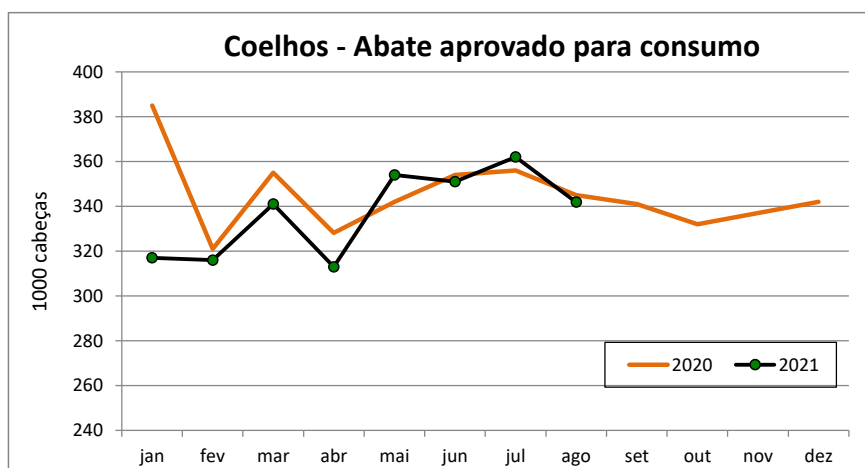
		29/10/2021		05/11/2021		Variação Cot Mín		Variação Cot Máx	
		Cot. Mínima	Cot. Máxima	Cot. Mínima	Cot. Máxima	(€)		(% )	
Coelho < 2,5 kg	€/kg Peso Vivo	2,58	2,64	2,64	2,70	0,06	0,06	2,33	2,27
Coelho > 2,5 kg	€/kg Peso Vivo	2,64	2,70	2,70	2,76	0,06	0,06	2,27	2,22

## Coelhos

## ABATE APROVADO PARA CONSUMO - janeiro a agosto

Portugal	N.º		Var. N.º (%) 2021/2020	Massa (t)		Var. Massa (%) 2021/2020
	2021	2020		2021	2020	
Coelhos	2 695 774	2 786 816	-3,3	3 304,9	3 403,6	-2,9

FONTE: INE (dados atualizados em 15 de outubro de 2021)



## COMÉRCIO INTERNACIONAL - janeiro a setembro

Portugal	IMPORTAÇÃO		Variação (%) IMP 21/20	EXPORTAÇÃO		Variação (%) EXP 21/20
	2021	2020		2021	2020	

N.º

Coelho Doméstico	n.d.	n.d.	-	n.d.	n.d.	-
------------------	------	------	---	------	------	---

Massa (t)

Carne e Miudezas de Coelho	1 303,7	1 425,4	-8,5	140,4	308,6	-54,5
Carne e Miudezas de Lebre	122,3	10,4	1 070,5	72,7	1,4	5 094,2
Coelho Doméstico	520,2	440,4	18,1	1 931,9	1 056,7	82,8
Lebre	0,04	0,00	-	509,0	549,1	-7,3
TOTAL - Carne/Miud	1 426,0	1 435,8	-0,7	213,1	310,0	-31,3
TOTAL - Animais vivos	520,2	440,4	18,1	2 440,9	1 605,7	52,0

Valor (1000 €)

Carne e Miudezas de Coelho	4 717,9	5 119,7	-7,8	389,6	1 349,4	-71,1
Carne e Miudezas de Lebre	598,0	48,8	1 124,3	171,3	7,4	2 227,8
Coelho Doméstico	1 160,7	882,7	31,5	3 298,0	1 948,8	69,2
Lebre	0,6	0,0	-	836,5	998,3	-16,2
TOTAL - Carne/Miud	5 315,9	5 168,5	2,9	560,9	1 356,8	-58,7
TOTAL - Animais vivos	1 161,3	882,7	31,6	4 134,5	2 947,1	40,3

n.d. não disponível

FONTE: INE (2021 - dados preliminares atualizados em 09 de novembro de 2021)

Para consulta de preço de produtos agrícolas consultar:

[www.gpp.pt/index.php/sima/sima-2018](http://www.gpp.pt/index.php/sima/sima-2018)

O SIMA no Facebook - <http://www.facebook.com/SIMA.Portugal>

Coordenação Central

Gabinete de Planeamento, Políticas e Administração Geral

Direção de Serviços de Estatística

Divisão de Estatística

SISTEMA DE INFORMAÇÃO DE MERCADOS AGRÍCOLAS

Praça do Comércio


1149-010 LISBOA

Tel: 213 234 600

Fax: 213 234 603

E-mail: [sima@gpp.pt](mailto:sima@gpp.pt)

O conhecimento do mercado é a chave do sucesso!

O  disponibiliza informação essencial para os empresários