

# Newsletter

Informação Semanal 43 – 25 a 31-10-2021

 As Newsletter do SIMA podem também ser consultadas no facebook em:  
<https://www.facebook.com/SIMA.Portugal>

## Ovinos e Caprinos

### CONJUNTURA SEMANAL - OVINOS

#### Região Trás-os-Montes

Nas áreas de mercado, Terra Quente, Terra Fria e Alto Tâmega, a oferta foi média e a procura média/baixa. Nesta região as cotações não se alteraram.

#### Região Beira Interior

Na área de mercado Castelo Branco a oferta foi média/baixa e a procura foi média/alta. Nas áreas de mercado, Guarda e Cova da Beira, a oferta foi média/baixa e a procura baixa. Na região as cotações não sofreram alterações.

#### Região Beira Litoral

Na área de mercado de Coimbra a oferta e a procura foram fracas. Na área de mercado Viseu a oferta foi média/baixa e a procura baixa. Na região as cotações mantiveram os valores.

#### Região Ribatejo Oeste

Na área de mercado Ribatejo a oferta foi média/baixa e a procura foi baixa. Não houve alteração das cotações regionais.

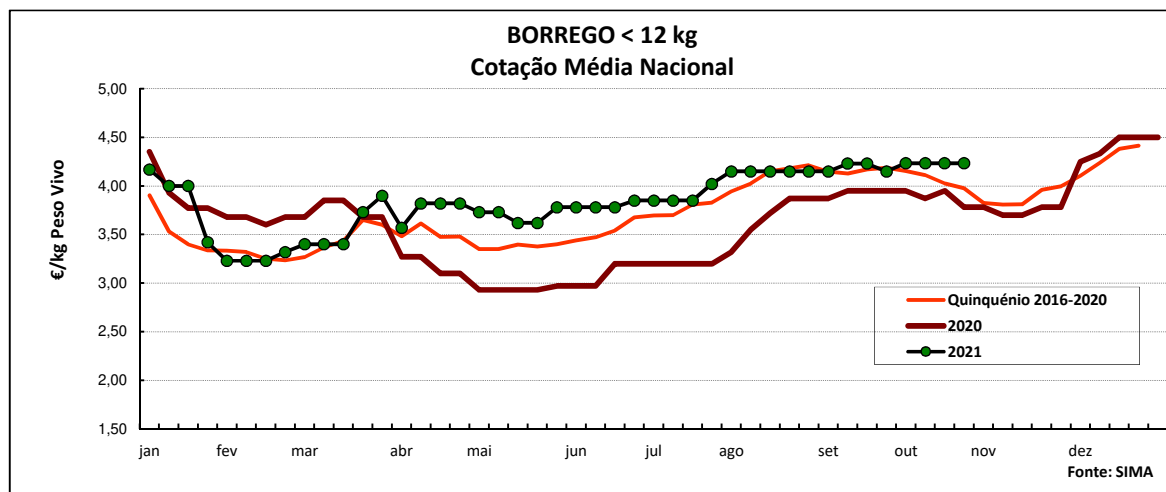
#### Região Alentejo

Na área de mercado Elvas, a oferta e a procura, foram médias. Nas áreas de mercado, Évora, Alentejo Litoral, Estremoz e Alentejo Norte, a oferta foi média/baixa e a procura foi média. Na área de mercado Beja a oferta foi média/baixa e a procura foi média/alta. As cotações não se alteraram.

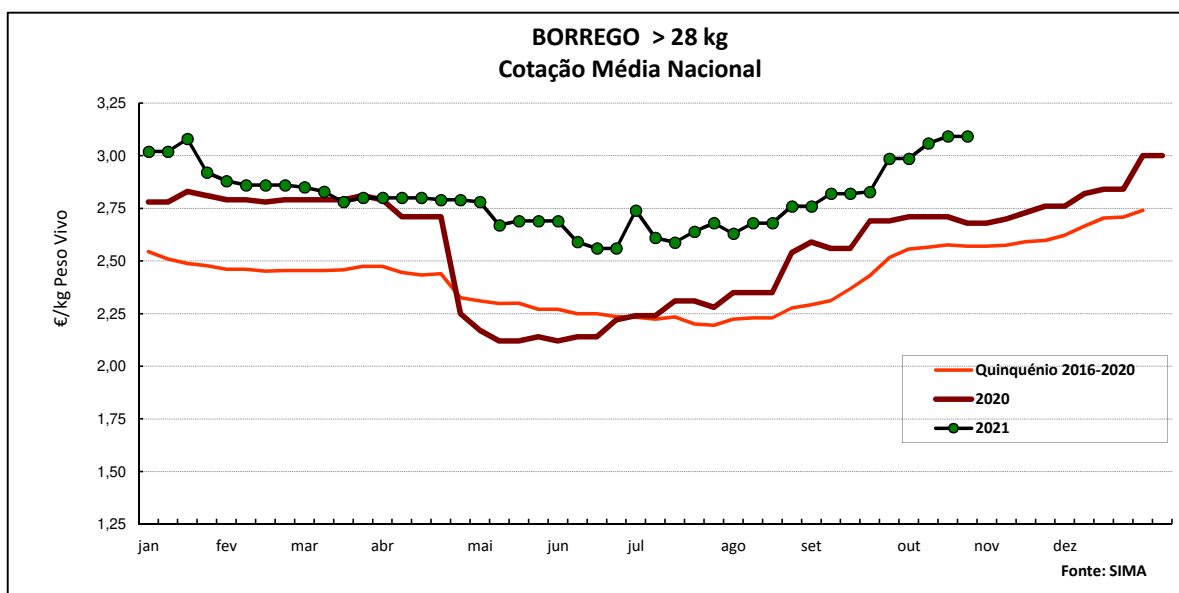
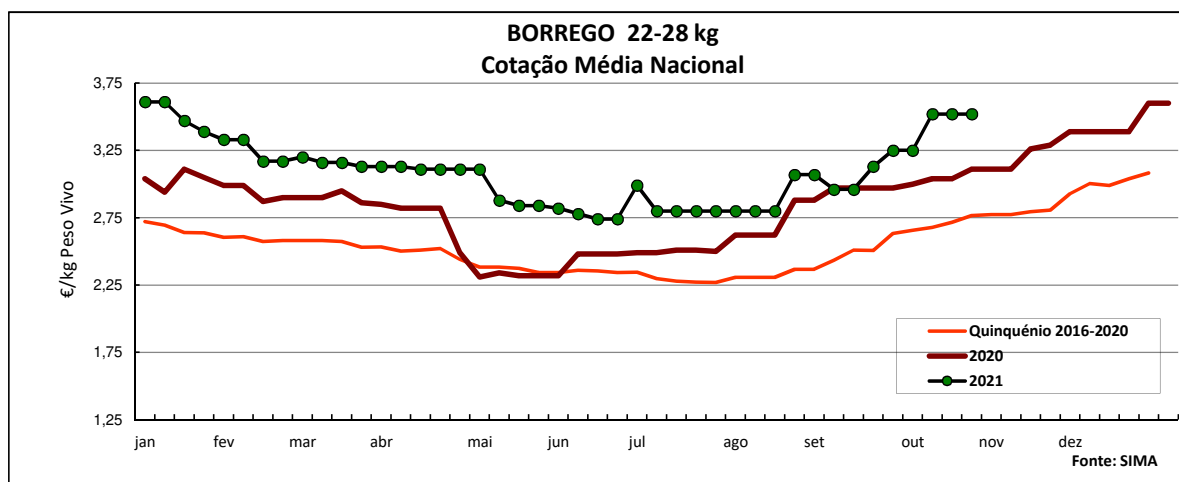
### COTAÇÃO MÉDIA SEMANAL NACIONAL

PRODUTO	MÉDIA DA SEMANA	VARIÇÃO PERCENTUAL		
	€/kg Peso Vivo	Semana Anterior	Semana Homóloga do ano anterior	Semana Homóloga do Quinquénio 2016-2020
Borrego < 12 kg	<b>4,23</b>	0,0	12,0	6,5
Borrego 22-28 kg	<b>3,52</b>	0,0	13,2	27,3
Borrego > 28 kg	<b>3,09</b>	0,0	15,4	20,3

Fonte: SIMA



## Ovinos e Caprinos



### COTAÇÃO MÉDIA MENSAL NACIONAL

Produto	outubro 2021 (€/kg Peso Vivo)	Variação Percentual		
		setembro 2021	outubro 2020	outubro Quinquénio 2016-2020
Borrego < 12 kg	4,23	1,0	10,1	4,1
Borrego 22-28 kg	3,45	12,3	12,3	27,7
Borrego > 28 kg	3,06	6,8	13,4	19,1

Fonte: SIMA

## Ovinos e Caprinos

### CONJUNTURA SEMANAL - CAPRINOS

#### Região Trás-os-Montes

Nas áreas de mercado, Terra Quente, Terra Fria e Alto Tâmega, a oferta foi média e a procura média baixa. As cotações mantiveram-se estáveis.

#### Região Beira Interior

Nas áreas de mercado, Guarda, Cova da Beira e Sertã, a oferta foi média/baixa e a procura foi média. Na região não houve alteração de cotações.

#### Região Beira Litoral

#### Região Beira Litoral

Na semana em análise o mercado manteve-se equilibrado, com uma oferta escassa, mas suficiente para satisfazer a fraca procura. Nesta região as cotações mantiveram-se em alta e estáveis.

#### Região Ribatejo e Oeste

Na área de mercado Ribatejo a oferta e a procura foram médias, pelo que estavam equilibradas. As cotações não sofreram alterações.

#### Região Alentejo

Na área de mercado Alentejo Norte a oferta foi baixa e a procura foi média/baixa.

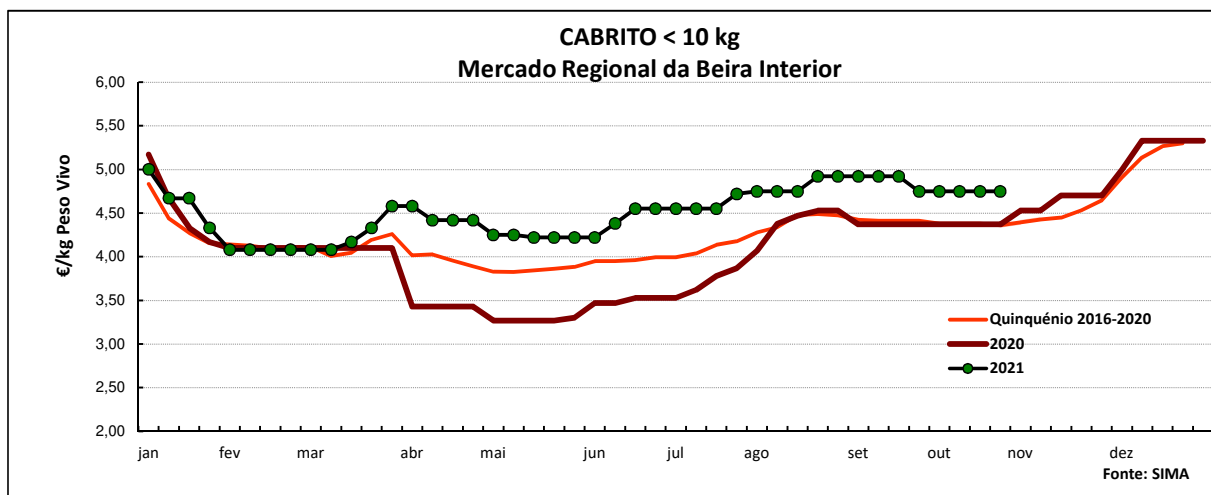
Na área de mercado Estremoz a oferta foi média/baixa e a procura foi média.

Houve manutenção de cotações.

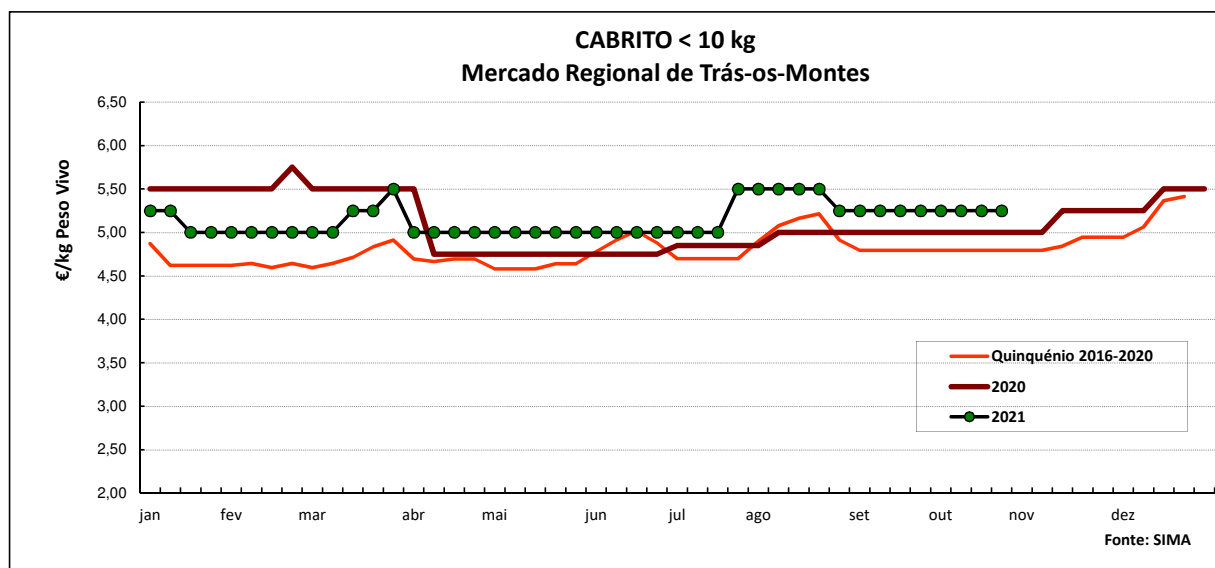
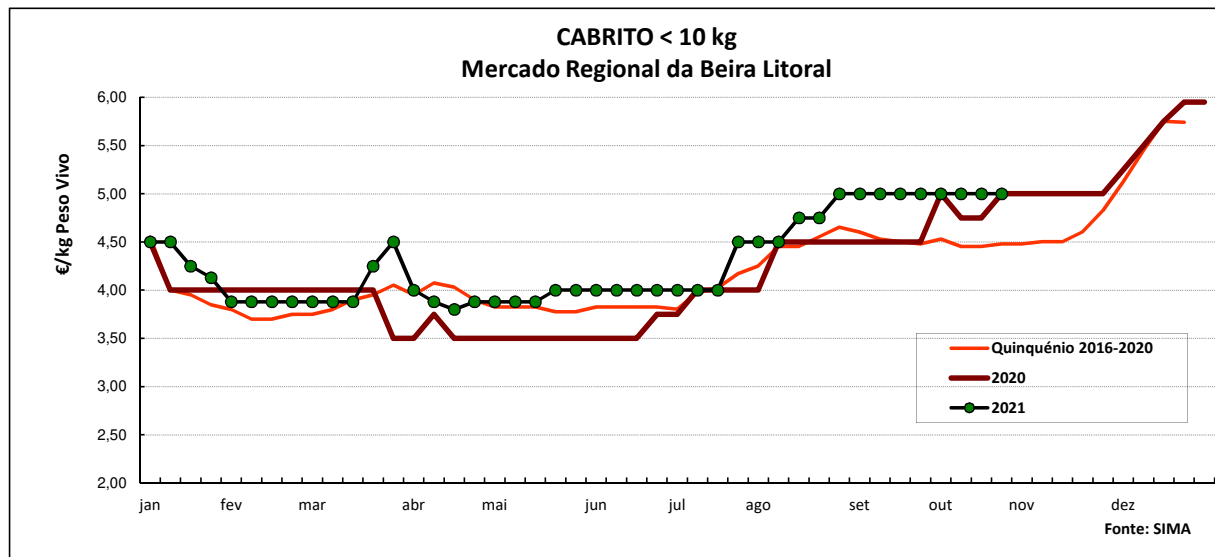
### COTAÇÃO MÉDIA SEMANAL REGIONAL

Cabrito < 10 kg	MÉDIA SEMANAL	VARIAÇÃO PERCENTUAL		
	€/kg Peso Vivo	Semana Anterior	Semana Homóloga do ano anterior	Semana Homóloga do Quinquénio 2016-2020
Beira Interior	4,75	0,0	8,7	8,9
Beira Litoral	5,00	0,0	0,0	11,7
Trás-os-Montes	5,25	0,0	5,0	9,5

Fonte: SIMA



## Ovinos e Caprinos



### COTAÇÃO MÉDIA MENSAL REGIONAL

Cabrito < 10 kg	outubro 2021 (€/kg Peso Vivo)	Variação Percentual		
		setembro 2021	outubro 2020	outubro Quinquénio 2016-2020
Beira Interior	4,75	-2,6	7,7	8,6
Beira Litoral	5,00	0,0	2,6	11,7
Trás-os-Montes	5,25	0,0	5,0	9,5

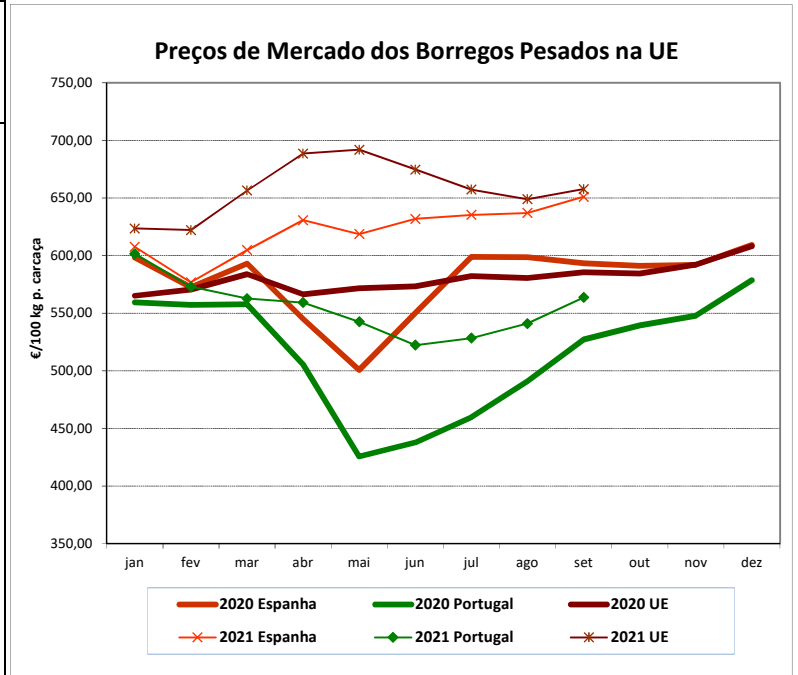
Fonte: SIMA

## Ovinos e Caprinos

### PREÇOS MÉDIOS DE MERCADO NA U.E.

#### 1. BORREGOS PESADOS

PAÍS	€/100 kg Peso Carçaça		Var. (%) Sem. Ant.
	SEMANA 41 11 a 17/10/2021	SEMANA 42 18 a 24/10/2021	
Bélgica	595,70	600,90	0,9
Alemanha	762,35	751,38	-1,4
Estónia	c	c	-
Espanha	692,59	706,58	2,0
França	753,00	757,00	0,5
Croácia	751,51	749,92	-0,2
Irlanda	619,24	629,73	1,7
Itália	497,00	497,00	0,0
Chipre	544,00	543,00	-0,2
Letónia	493,77	458,11	-7,2
Lituânia	548,37	c	-
Hungria	705,73	729,08	3,3
Países Baixos	622,50	624,82	0,4
Áustria	606,00	605,00	-0,2
Polónia	(*)	(*)	-
Portugal	611,67	618,33	1,1
Roménia	316,64	300,45	-5,1
Eslovénia	648,81	598,54	-7,7
Finlândia	470,06	468,92	-0,2
Suécia	583,79	572,58	-1,9
<b>UE</b>	<b>680,18</b>	<b>685,69</b>	<b>0,8</b>



Nota: Em março de 2019 Portugal alterou a metodologia de cálculo do preço de borregos leves (passando a incluir todas as categorias de borregos com peso de carçaça inferior a 13 kg) e passou a comunicar o preço de borregos pesados.

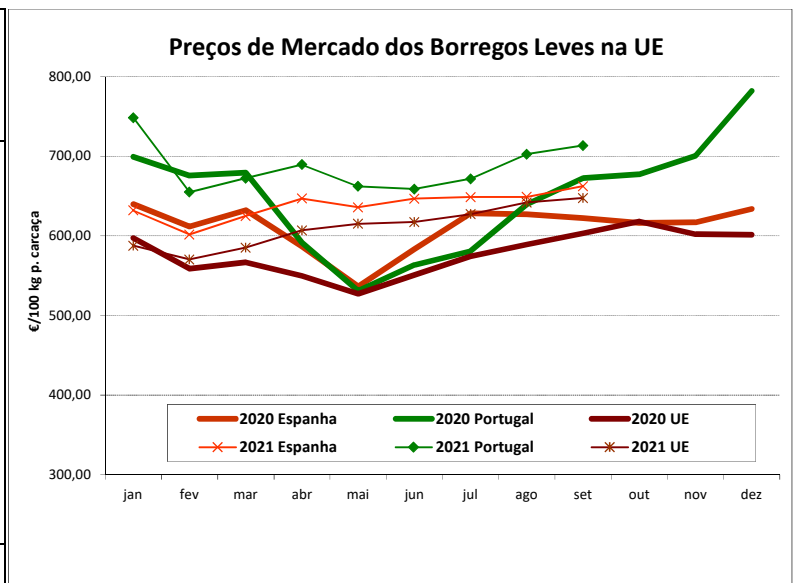
c: Confidencial

(\*) Não disponível

Fonte: Carne de borrego, de Carneiro e de Caprino-Comissão Europeia

#### 2. BORREGOS LEVES

PAÍS	€/100 kg Peso Carçaça		Var. (%) Sem. Ant.
	SEMANA 41 11 a 17/10/2021	SEMANA 42 18 a 24/10/2021	
Bulgária	722,07	722,79	0,1
Estónia	(*)	(*)	-
Grécia	613,03	(*)	-
Espanha	707,52	719,16	1,6
Croácia	768,37	788,82	2,7
Itália	669,00	711,00	6,3
Letónia	363,60	438,44	20,6
Hungria	774,89	768,48	-0,8
Polónia	(*)	(*)	-
Portugal	759,75	763,95	0,6
Roménia	265,74	(*)	-
Eslovénia	554,69	543,30	-2,1
Eslováquia	c	c	-
<b>UE</b>	<b>673,67</b>	<b>686,56</b>	<b>1,9</b>



c: Confidencial

(\*) Não disponível

Fonte: Produtos de Origem Animal-Carne de borrego, de Carneiro e de Caprino-Comissão Europeia

## Ovinos e Caprinos

### COMÉRCIO INTERNACIONAL - janeiro a agosto

IMPORTAÇÃO		EXPORTAÇÃO		Variação (%)	
2021	2020	2021	2020	IMP 21/20	EXP 21/20

#### Cabeças

Outros Ovinos Vivos	165 553	99 961	385 367	325 044	65,6	18,6
Ovinos Rep.Raça Pura	243	5 413	-	-	-95,5	-
Outros Caprinos Vivos	11 844	2 141	240	601	453,2	-60,1
Caprinos Rep.Raça Pura	1 218	457	-	-	166,5	-

#### tonelada

Carne Ovino Congelada	746,4	882,9	565,6	222,1	-15,5	154,6
Carne Ovino Fresca/Refrig.	1 843,6	1 698,6	497,5	514,1	8,5	-3,2
Outros Ovinos Vivos	4 672,4	2 740,2	13 815,4	11 041,9	70,5	25,1
Ovinos Rep.Raça Pura	9,8	127,5	-	-	-92,3	-
Miudezas Ovino/Cap.	27,5	19,3	209,5	85,8	42,2	144,2
Carne Caprino Congelada	371,2	613,4	53,8	8,5	-39,5	535,5
Carne Caprino Fres/Refrig.	554,9	581,8	3,2	1,2	-4,6	161,0
Outros Caprinos Vivos	123,8	25,5	10,4	17,5	386,4	-40,9
Caprinos Rep.Raça Pura	7,0	2,6	-	-	172,6	-
<b>TOTAL - Ovinos</b>	<b>7 299,8</b>	<b>5 468,5</b>	<b>15 088,0</b>	<b>11 864,0</b>	<b>33,5</b>	<b>27,2</b>
<b>TOTAL - Caprinos</b>	<b>1 056,9</b>	<b>1 223,3</b>	<b>67,4</b>	<b>27,2</b>	<b>-13,6</b>	<b>147,3</b>

#### 1 000 €

Carne Ovino Congelada	4 456,6	5 865,6	2 197,6	808,0	-24,0	172,0
Carne Ovino Fresca/Refrig.	10 158,8	9 553,0	1 590,6	1 876,0	6,3	-15,2
Outros Ovinos Vivos	12 492,6	7 767,8	52 386,9	38 554,8	60,8	35,9
Ovinos Rep.Raça Pura	56,0	384,6	-	-	-85,4	-
Miudezas Ovino/Cap.	43,2	20,4	241,9	45,2	111,5	435,8
Carne Caprino Congelada	2 061,9	3 751,0	306,7	63,6	-45,0	382,6
Carne Caprino Fres/Refrig.	3 297,8	3 050,3	16,6	6,4	8,1	158,4
Outros Caprinos Vivos	526,5	90,1	8,4	20,6	484,4	-59,1
Caprinos Rep.Raça Pura	44,8	16,2	-	-	176,0	-
<b>TOTAL - Ovinos</b>	<b>27 207,2</b>	<b>23 591,4</b>	<b>56 417,0</b>	<b>41 283,9</b>	<b>15,3</b>	<b>36,7</b>
<b>TOTAL - Caprinos</b>	<b>5 931,1</b>	<b>6 907,6</b>	<b>331,8</b>	<b>90,6</b>	<b>-14,1</b>	<b>266,1</b>

FONTE: INE (2021 - dados preliminares atualizados em 11 de outubro de 2021)

## Ovinos e Caprinos

### ÍNDICE DE PREÇOS DE PRODUTOS AGRÍCOLAS NO PRODUTOR (Base 2015)

(Continente)

	setembro	agosto	setembro	Variação (%)	
	2021 (Po)	2021 (Po)	2020	Mês anterior	Mês ano anterior
<b>Ovinos e Caprinos</b>	117,73	114,09	110,63	3,2	6,4

Po - Valor provisório

Fonte: Boletim Mensal de Agricultura e Pescas-INE 15 de outubro de 2021

### ABATES APROVADOS PARA CONSUMO - janeiro a agosto (\*)

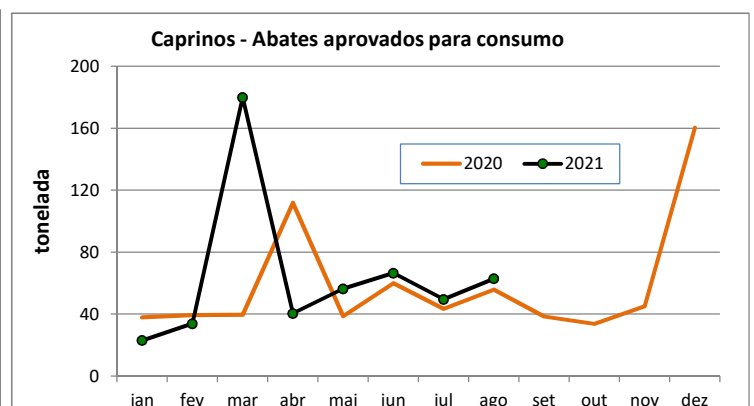
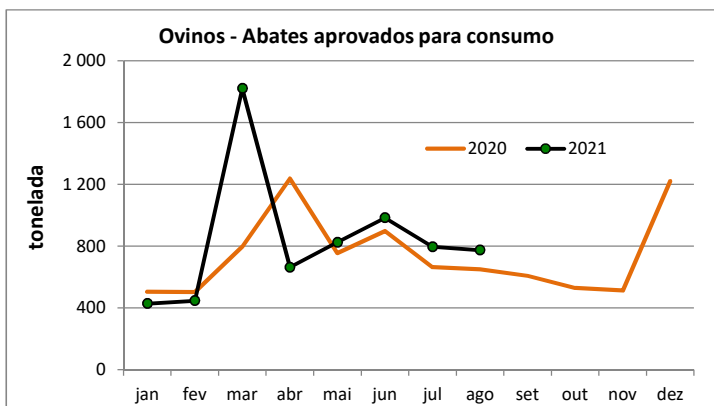
(Portugal)

	Cabeças		Peso (t)		Var. Cabeças (%)	Var. Peso (%)
	2021	2020	2021	2020	2021/2020	2021/2020
<b>Borregos &lt; 10 kg</b>	115 943	104 900	776,9	707,9	10,5	9,7
<b>Borregos &gt; 10 kg</b>	323 023	298 834	4 541,0	4 076,7	8,1	11,4
<b>Adultos</b>	65 866	56 584	1 414,7	1 220,0	16,4	16,0
<b>TOTAL - Ovinos</b>	<b>504 832</b>	<b>460 318</b>	<b>6 733</b>	<b>6 005</b>	<b>9,7</b>	<b>12,1</b>

<b>Cabritos</b>	57 772	46 475	338,2	277,0	24,3	22,1
<b>Adultos</b>	9 947	8 897	174,3	149,0	11,8	17,0
<b>TOTAL - Caprinos</b>	<b>67 719</b>	<b>55 372</b>	<b>512,6</b>	<b>426,0</b>	<b>22,3</b>	<b>20,3</b>

(\*) Acumulado

FONTE: INE (2021-dados atualizados em 15 de outubro de 2021)



Para consulta de preços de produtos agrícolas consultar o site:

[www.gpp.pt/index.php/sima/sima-2018](http://www.gpp.pt/index.php/sima/sima-2018)

O SIMA no Facebook - <http://www.facebook.com/SIMA.Portugal>

O conhecimento do mercado é a chave do sucesso!

O disponibiliza informação essencial para os empresários agrícolas e outros agentes tomarem as melhores decisões

#### Coordenação Central

Gabinete de Planeamento, Políticas e Administração Geral

Direção de Serviços de Estatística

Divisão de Estatística

SISTEMA DE INFORMAÇÃO DE MERCADOS AGRÍCOLAS

Praça do Comércio

1149-010 LISBOA

Tel: 213 234 600

Fax: 213 234 603

E-mail: [sima@gpp.pt](mailto:sima@gpp.pt)