

# Newsletter

Informação Semanal\_40 – 04 a 10-10-2021

As Newsletters do SIMA podem também ser consultadas no facebook em:  
<https://www.facebook.com/SIMA.Portugal>

## Coelhos

### CONJUNTURA SEMANAL - COELHOS

A cotação média, de coelho abatido, 1,1 a 1,3 kg, aumentou 0,20 €/kg Peso Carcaça. A cotação média, de coelho vivo, 2,2 a 2,5 kg, aumentou 0,15 €/kg Peso Vivo.

A procura de coelho registou uma ligeira melhoria nesta primeira semana do mês. A oferta foi suficiente, pontualmente houve alguma falta, mas de um modo geral o mercado foi satisfeito, pelo que, a oferta foi média e a procura foi média/alta. Os preços terão tendência de subida.

No mercado de produção, a cotação mais frequente, de coelho vivo de 2,2 a 2,5 kg, subiu 0,15 €/kg Peso Vivo.

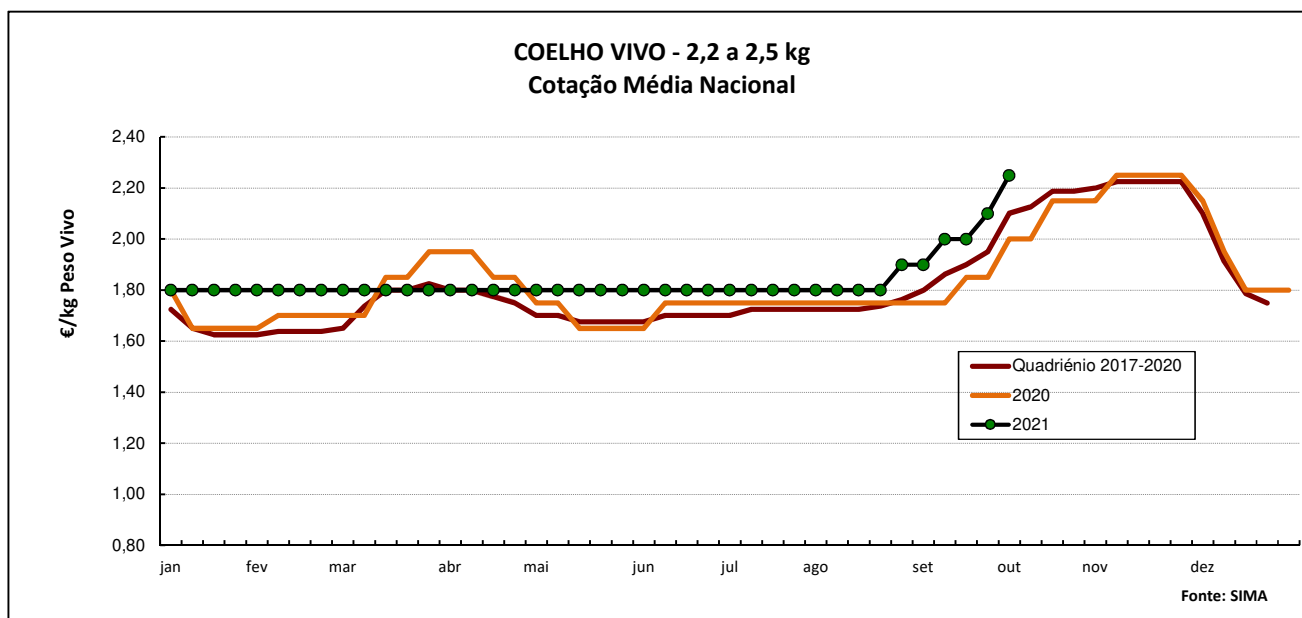
No mercado grossista, as cotações, mínima, máxima e mais frequente, de coelho abatido de 1,1 a 1,3 kg, aumentaram 0,20 €/kg Peso Carcaça.

A cotação de coelho vivo na Bolsa de Madrid/Loncun subiu 0,15 €/kg Peso Vivo.

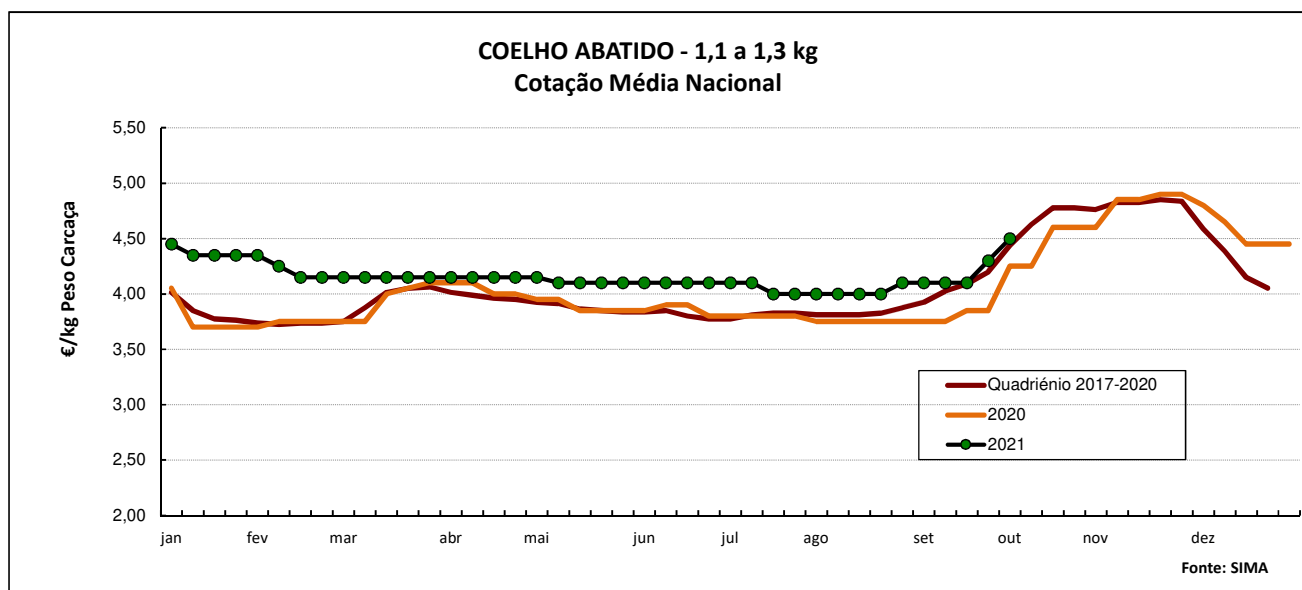
### COTAÇÕES MÉDIAS NACIONAIS - SEMANAIS

PRODUTO	Unidade de Comercialização	MÉDIA SEMANAL	Variação Percentual		
			Semana anterior	Semana homóloga do ano anterior	Semana homóloga do quadriénio 2017-2020
Coelho vivo - 2,2 a 2,5 kg	€/kg Peso vivo	<b>2,25</b>	7,1	12,5	7,1
Coelho abatido - 1,1 a 1,3 kg	€/kg Peso carcaça	<b>4,50</b>	4,7	5,9	1,4

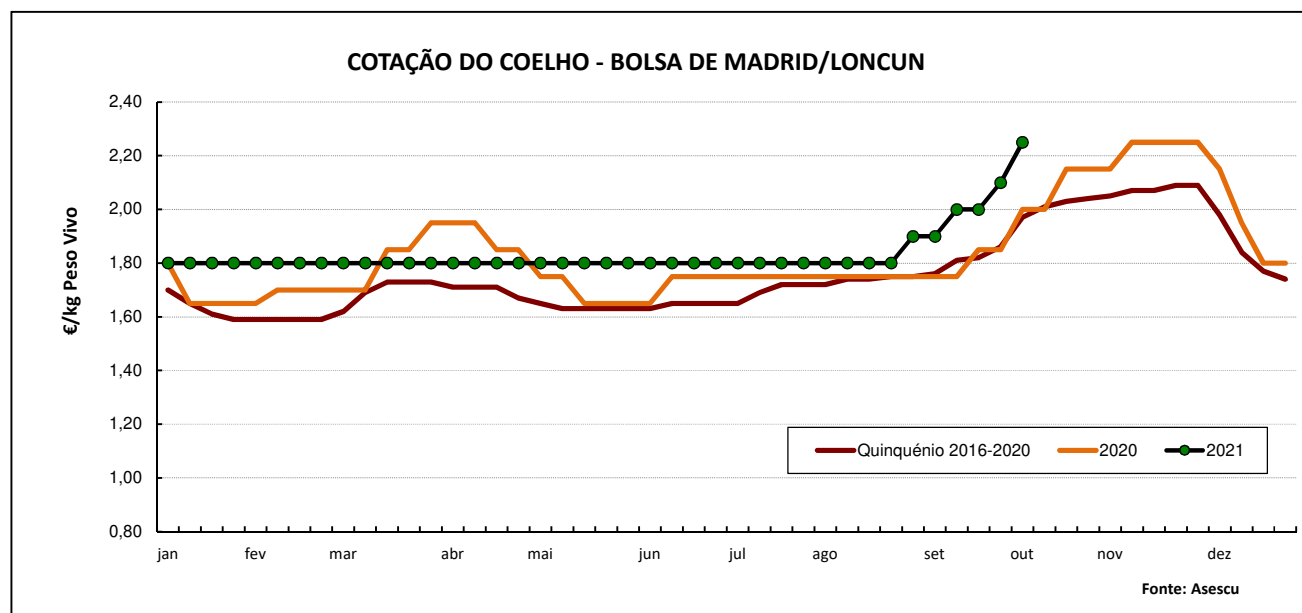
NOTA: Como a recolha de cotações e acompanhamento do mercado de coelhos se iniciou em janeiro de 2017, apenas é possível a comparação com a semana homóloga do quadriénio 2017-2020.



## Coelhos



### EVOLUÇÃO DA COTAÇÃO DO COELHO VIVO NA BOLSA DE MADRID/LONCUN



### COTAÇÕES MÉDIAS NACIONAIS - MENSAIS

PRODUTO	Unidade de Comercialização	setembro 2021	Variação Percentual		
			agosto 2021	setembro 2020	setembro Quatriénio 2017-2020
Coelho vivo - 2,2 a 2,5 kg	€/kg Peso vivo	2,00	9,9	14,3	6,5
Coelho abatido - 1,1 a 1,3 kg	€/kg Peso carcaça	4,15	3,2	9,5	2,2

## Coelhos

### Cotações em Mercados / Bolsas de outros países da União Europeia

#### 1. ESPANHA

##### 1.1. MADRID / LONCUN - BOLSA

		sem 39/2021	sem 40/2021
Coelho 1,75 - 2,20 kg	€/kg P.Vivo	2,10	2,25

Var. Sem Ant. (€/kg)	Varição (%) Sem. Ant.
0,15	7,1

##### 1.2. MONCUN (BOLSAS DE BELLPUIG E MERCOLÉRIDA)

		sem 38/2021	sem 39/2021
Coelho 1,900 - 2,125 kg	€/kg P.Vivo	2,00	2,09
Coelho > 2,125 kg	€/kg P.Vivo	1,95	2,04

Var. Sem Ant. (€/kg)	Varição (%) Sem. Ant.
0,09	4,5
0,09	4,6

n.d. - Não disponível

##### 1.3. PREÇO MÉDIO NACIONAL DE ESPANHA

		sem 38/2021	sem 37/2021
Coelho 1,80 - 2,20 kg	€/100 kg P.Vivo	190,11	192,77

Var. Sem Ant. (€/kg)	Varição (%) Sem. Ant.
2,66	1,40

#### 2. FRANÇA

##### 2.1. RUNGIS - Produção

		27/08/2121	03/09/2021
Coelho Vivo	€/kg P.V.	1,76	1,97

Var. Sem Ant. (€/kg)	Varição (%) Sem. Ant.
0,21	11,9

##### 2.2. RUNGIS-Grossista

		24/09/2021	01/10/2021
Coelho "Standard"	€/kg P.C.	4,40	4,40
Coelho "Trie"	€ kg P.C.	5,60	5,60

Var. Sem Ant. (€/kg)	Varição (%) Sem. Ant.
0,00	0,0
0,00	0,0

#### 3. ITÁLIA - CUNCoelhos

		24/09/2021		01/10/2021		Varição Cot Mín		Varição Cot Máx	
		Cot. Mínima	Cot. Máxima	Cot. Mínima	Cot. Máxima	(€/kg)		(% )	
Coelho < 2,5 kg	€/kg P.Vivo	2,00	2,06	2,10	2,16	0,10	0,10	5,00	4,85
Coelho > 2,5 kg	€/kg P.Vivo	2,06	2,12	2,16	2,22	0,10	0,10	4,85	4,72

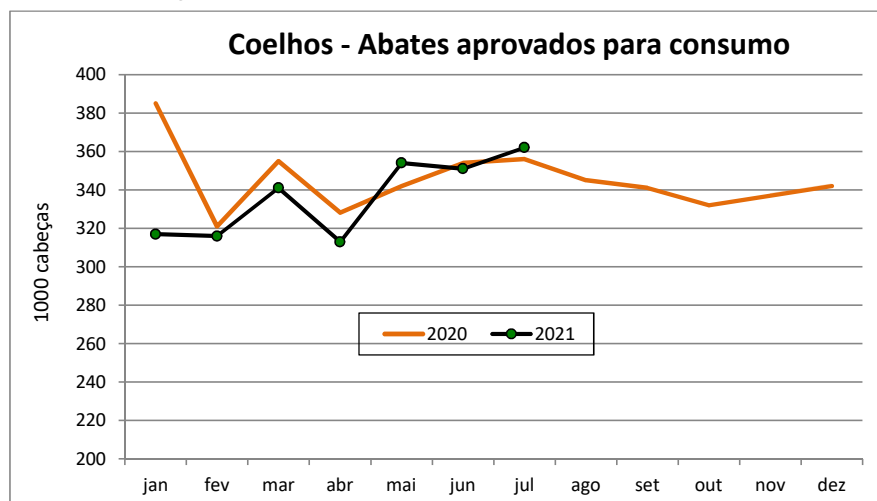
## Coelhos

## ABATES APROVADOS PARA CONSUMO - janeiro a julho

(Portugal)

	1000 Cabeças		tonelada		Var. Cabeças (%) Acum.ano ant.	Var. tonel. (%) Acum.ano ant.
	2021	2020	2021	2020		
<b>Coelhos</b>	2 354	2 441	2 886	2 978	-3,6	-3,1

FONTE: INE (dados provisórios atualizados 16 ago 2021)



## COMÉRCIO INTERNACIONAL DE COELHOS - janeiro a julho

	IMPORTAÇÃO		EXPORTAÇÃO		Var. % IMP 21/20	Var. % EXP 21/20
	2021	2020	2021	2020		
<b>Cabeças</b>						
<b>Coelhos Domésticos</b>	188 416	164 446	1 203 514	637 289	14,6	88,8
<b>tonelada</b>						
<b>Carne e Miudezas de Coelhos</b>	997,7	1 112,1	114,9	257,5	-10,3	-55,4
<b>Carne e Miudezas de Lebres</b>	92,5	9,1	71,1	1,4	914,7	5 110,3
<b>Coelhos Domésticos</b>	405,7	324,9	1 534,4	827,8	24,9	85,4
<b>Lebres</b>	0,04		430,9	424,6		
<b>TOTAL - Carne/Miud</b>	1 090,2	1 121,2	186,0	258,8	-2,8	-28,1
<b>TOTAL - Animais vivos</b>	405,8	324,9	1 965,4	1 252,4	24,9	56,9

1 000 €

<b>Carne e Miudezas de Coelhos</b>	3 680	4 004	315	1 140	-8,1	-72,4
<b>Carne e Miudezas de Lebres</b>	442	42	163	7	949,9	2 266,9
<b>Coelhos Domésticos</b>	817	655	2 580	1 524	24,6	69,3
<b>Lebres</b>	0,6		709	772		
<b>TOTAL</b>	4 939	4 701	3 767	3 443	5,1	9,4

FONTE: INE (2021 - dados preliminares atualizados em 09 set 2021)

Para consulta de preços de produtos agrícolas consultar o site:

[www.gpp.pt/index.php/sima/sima-2018](http://www.gpp.pt/index.php/sima/sima-2018)O SIMA no Facebook - <http://www.facebook.com/SIMA.Portugal>

## Coordenação Central

Gabinete de Planeamento, Políticas e Administração Geral

Direção de Serviços de Estatística

Divisão de Estatística

SISTEMA DE INFORMAÇÃO DE MERCADOS AGRÍCOLAS

Praça do Comércio

1149-010 LISBOA

Tel: 213 234 600

Fax: 213 234 603

E-mail: [sima@gpp.pt](mailto:sima@gpp.pt)

O conhecimento do mercado é a chave do sucesso!

O SIMA disponibiliza informação essencial para os empresários agrícolas e outros agentes tomarem as melhores decisões