

Newsletter Bovinos

Semana 39
27/09 a 03/10/2021

CONJUNTURA SEMANAL-Continente

As cotações médias mais frequentes, de novilha e de novilho, 12 a 24 meses, Turina, subiram 0,05 €/kg Peso Carçaça.

As cotações médias mais frequente, de novilha e de novilho, 12 a 24 meses, cruzados Charolês, subiram, 0,033 e 0,025 €/kg Peso Carçaça, respetivamente.

Na região Trás-os-Montes, nas áreas de mercado Terra Fria e Alto Tâmega a oferta foi média/alta e a procura média/baixa.

As cotações não se alteraram na região.

Na região Entre Douro e Minho, nas áreas de mercado Entre Douro e Minho Regional, Entre Douro e Minho e Ribadouro a oferta e a procura foram médias e sem dificuldade de escoamento.

Manutenção de cotações nas áreas de mercado da região.

Na região Beira Litoral, nas áreas de mercado Beira Litoral Regional, a oferta e a procura foram baixas.

A oferta regional manteve-se insuficiente e foi reforçada por animais vindos de outras regiões.

Nas áreas de mercado, Beira Litoral Regional e Aveiro, as cotações mais frequentes, de novilho e de novilha, 12 a 24 meses, Turina, aumentaram 0,20 €/kg Peso Carçaça, também, na área de mercado Aveiro, as cotações mínimas subiram o mesmo valor. Nestas áreas de mercado, as cotações mais frequentes, de novilho, 12 a 24 meses, cruzado Charolês, aumentaram 0,05 €/kg Peso Carçaça, mas as cotações máximas subiram, 0,10 e 0,30 €/kg Peso Carçaça, respetivamente.

Na área de mercado Coimbra, a cotação mínima, de novilho 12 a 24 meses, cruzado Charolês subiu 0,05 €/kg Peso Carçaça e a cotação mais frequente, de vitelo recém-nascido, Turina, desceu 10,00 €/Unidade.

Exceto as referidas, houve manutenção, de todas as outras cotações.

Na região Beira Interior, nas áreas de mercado Beira Interior Regional, Castelo Branco e Guarda, a oferta e a procura continuaram médias, isto é, estavam equilibradas.

Houve manutenção de cotações dos diferentes produtos de origem bovina.

Na região Ribatejo e Oeste, na área de mercado Ribatejo, a oferta e a procura, foram médias. A relação entre a procura e a oferta continuou equilibrada.

Houve manutenção de cotações, em toda a região.

Na região Alentejo, na área de mercado, Estremoz, a oferta foi média/alta e a procura foi média. Nas áreas de mercado Alentejo Norte, Alentejo Litoral, Beja e Elvas a procura e a oferta foram médias. Na área de mercado, Évora, a oferta foi alta e a procura foi média/alta.

Nas áreas de mercado, Alentejo Regional e Évora, as cotações mais frequentes, de novilho e de novilha, 12 a 24 meses, cruzados Charolês, subiram, 0,05 €/kg Peso Carçaça. Apenas a cotação mínima de novilha, na área de mercado Évora, subiu o mesmo valor. Também as cotações mínimas, de novilho e novilha, daquela raça, subiram o mesmo valor nas áreas de mercado, Alentejo Litoral e Estremoz.

Exceto, as referidas, houve manutenção de cotações dos outros produtos de origem bovina.

Fonte: SIMA- Direção Regional de Agricultura e Pescas de cada região

A tendência da Bolsa de Bovino-Montijo foi de manutenção de cotações de vacas e de vitelas. Relativamente, às novilhas e aos novilhos, as cotações, subiram 0,02 €/kg Peso Carçaça.

BOLSA

38.ª Sessão-01 de outubro de 2021

Categoria	Cotação		Variação (%)	
	€/kg Peso Carçaça (R)		(€)	(%)
	38.ª Sessão 01/10/2021	37.ª Sessão 24/09/2021		
Novilho	3,99	3,97	0,02	0,50
Novilha	4,04	4,02	0,02	0,50
Vitela	4,70	4,70	0,00	0,00
Vaca	2,00	2,00	0,00	0,00

Fonte: Bolsa de Bovino-Montijo

Newsletter
BovinosSemana 39
27/09 a 03/10/2021

ÍNDICE DE PREÇOS NO PRODUTOR

Portugal

(Base 2015)

Produto	Índice Mensal				Variação relativa a junho 2021 (%)		
	junho	maio	abril	junho	maio	abril	junho
	2021	2021	2021	2020	2021	2021	2020
Bovinos adultos	98,40	97,97	97,24	99,89	0,44	1,19	-1,49
Vitelos	102,88	102,09	103,31	98,11	-0,32	-0,42	4,86
Bovinos	100,35	99,70	100,02	102,18	0,65	0,33	-1,79

Fonte: INE (valores atualizados em 16 de agosto de 2021)

ÍNDICE DE PREÇOS NO PRODUTOR

Continente

(Base 2015)

Produto	Índice Mensal				Variação relativa a jul 2021 (%)		
	agosto	julho	junho	agosto	julho	junho	agosto
	2021 (Po)	2021 (Po)	2021 (Po)	2020	2021	2021	2020
Bovinos	100,00	99,66	99,84	98,19	0,34	0,16	1,84

Fonte: Boletim Mensal de Agricultura e Pescas-INE 15 de setembro 2021

Po - valor provisório

COTAÇÃO MÉDIA SEMANAL

PRODUTO (12≤ idade <24 meses)	Cotação Média Semanal(*)				Variação relativa à Sem 39 (2021) (%)		
	€/kg Peso Carcaça						
	Sem 39	Sem 38	Sem 39	Sem 39	Sem 38	Sem 39	Sem 39
	2021	2021	2020	triénio 2018-2020	2021	2020	triénio 2018-2020
Novilho cruz. Charolês	3,788	3,763	3,658	3,816	0,68	3,57	-0,73
Novilho Turina	3,125	3,075	3,058	3,219	1,63	2,21	-2,93
Novilha cruz. Charolês	3,867	3,833	3,600	3,777	0,88	7,42	2,39
Novilha Turina	3,208	3,158	3,125	3,252	1,60	2,66	-1,34

(*) Continente

Fonte: SIMA/GPP

COTAÇÃO MÉDIA MENSAL

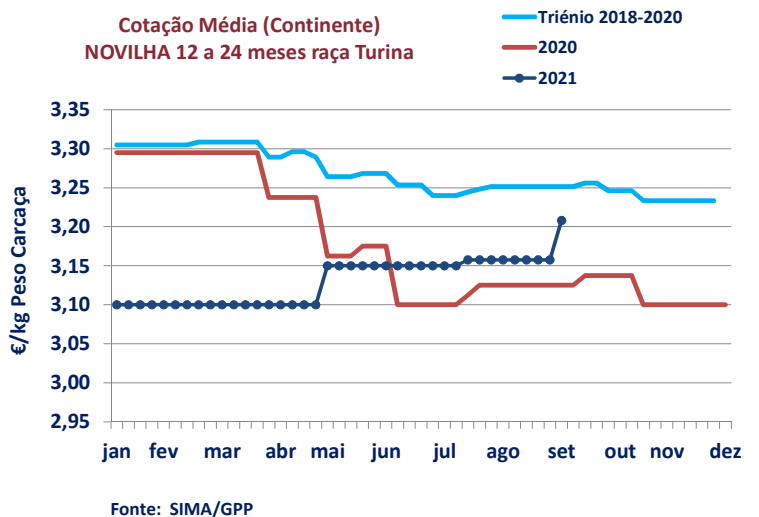
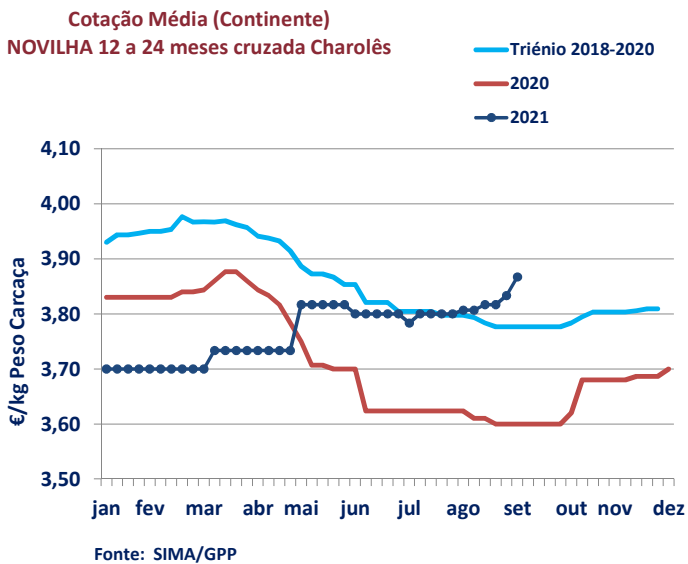
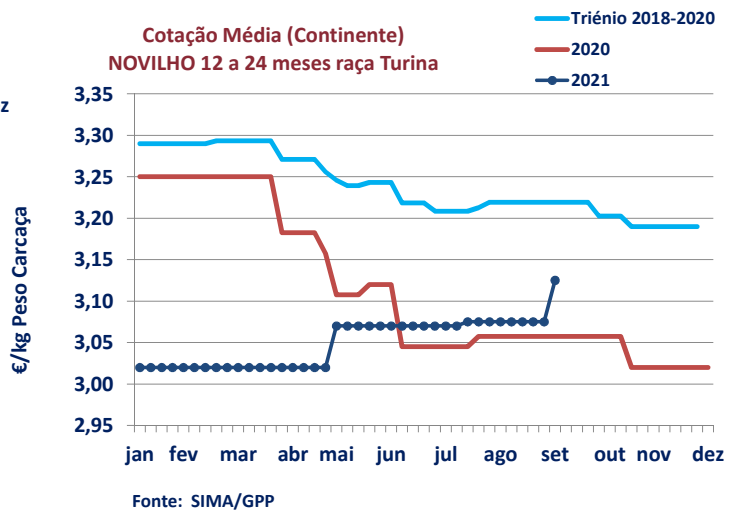
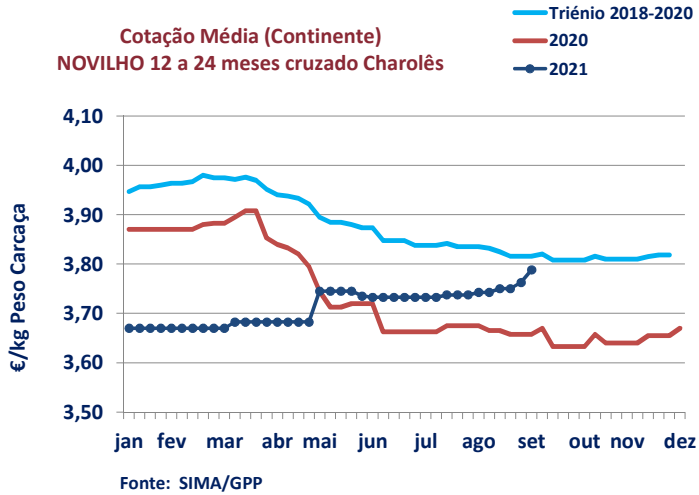
PRODUTO (12≤ idade <24 meses)	Cotação Média Mensal(*)				Variação relativa a ago 2021 (%)		
	€/kg Peso Carcaça						
	setembro	agosto	setembro	setembro	agosto	setembro	setembro
	2021	2021	2020	triénio 2018-2020	2021	2020	triénio 2018-2020
Novilho cruz. Charolês	3,763	3,740	3,706	3,818	0,62	1,52	-1,46
Novilho Turina	3,088	3,075	3,072	3,219	0,41	0,50	-4,10
Novilha cruz. Charolês	3,833	3,803	3,702	3,778	0,81	3,54	1,46
Novilha Turina	3,170	3,158	3,146	3,252	0,40	0,76	-2,51

(*) Continente

Fonte: SIMA/GPP

Newsletter Bovinos

Semana 39
27/09 a 03/10/2021



Newsletter Bovinos

Semana 39
27/09 a 03/10/2021

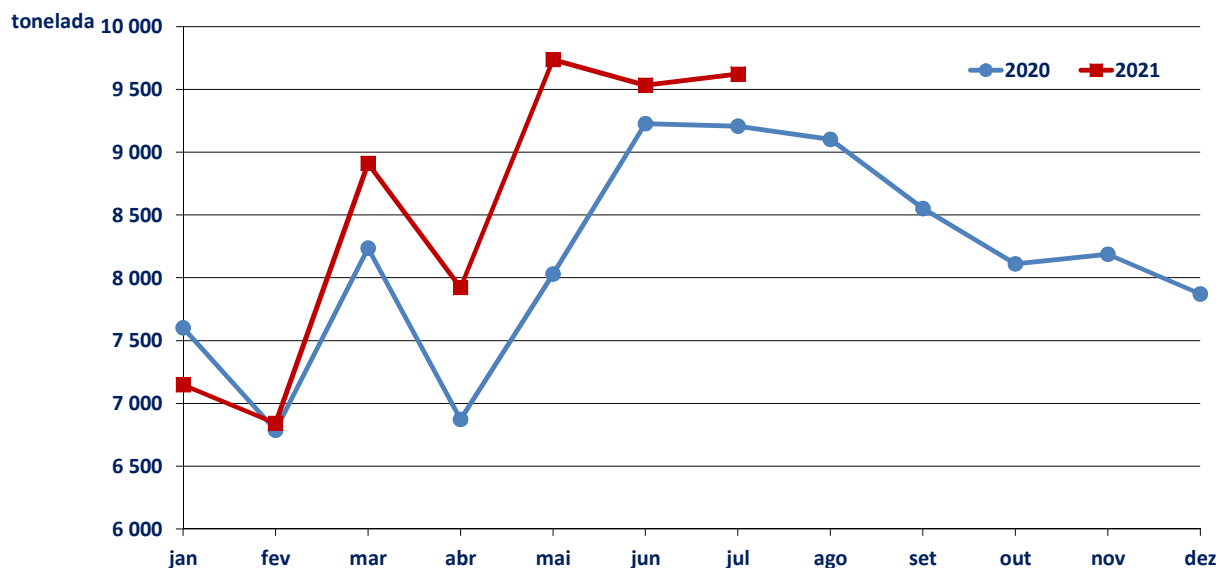
ABATES APROVADOS PARA CONSUMO janeiro a julho(*)

Portugal	Unidades (n.º)		Variação (%) 2021/2020	Massa (t)		Variação (%) 2021/2020
	2021	2020		2021	2020	
Animal						
Vitela - V	26 583	25 038	6,17	3 980,2	3 666,0	8,57
Vitelão - Z	52 361	51 610	1,46	9 786,4	9 597,9	1,96
Novilho	71 537	69 406	3,07	23 368,0	22 458,2	4,05
Boi	806	1 024	-21,29	283,0	334,4	-15,38
Vaca	52 228	44 165	18,26	14 473,2	12 307,3	17,60
Novilha	32 546	32 048	1,55	7 825,3	7 593,8	3,05
TOTAL	236 061	223 291	5,72	59 716,0	55 957,7	6,72

Fonte: INE (2021: Valores atualizados em 14 de setembro de 2021)

(*) Acumulado

Abates mensais aprovados para consumo



Fonte: INE (2021: Valores mensais atualizados em 16 de agosto de 2021)

Newsletter Bovinos

Semana 39
27/09 a 03/10/2021

BOVINOS-PREÇO MÉDIO
38.ª Semana-20 a 26/09/2021

Categoria(*)	Classe(*)	Preço Médio (**)					Preço Médio (***)	
		€/kg Peso Carcaça					€/100 kg Peso Carcaça	
		Norte	Centro	L. Vale Tejo	Alentejo	Açores	Continente	Portugal
Z Vitelão	U2	4,10	3,87	3,87	–	3,29	397,61	388,89
	U3	4,00	–	3,88	–	3,03	391,73	384,40
	R2	3,85	3,84	3,82	3,75	3,00	383,07	351,29
	R3	3,92	3,90	3,84	–	3,01	388,33	371,77
	O2	3,45	3,81	3,55	3,75	2,96	351,78	332,17
	O3	3,25	–	3,92	–	3,00	344,80	338,21
A Novilho	U2	3,94	3,87	3,89	4,09	3,41	390,99	388,97
	U3	3,89	3,89	3,95	4,09	3,26	396,74	393,36
	R2	3,86	3,94	3,83	3,99	3,19	388,21	374,61
	R3	3,80	3,87	4,20	–	3,18	410,99	400,08
	O2	3,40	3,47	3,64	3,75	2,95	345,70	324,71
	O3	3,10	–	–	–	–	310,00	310,00
B Macho n. castr. >2 anos	R3	–	3,80	–	–	–	380,00	380,00
C Boi	U2	–	–	–	–	–	–	–
	U3	–	–	–	–	–	–	–
	U4	–	–	–	–	–	–	–
	R3	–	–	–	–	–	–	–
	R4	–	–	–	–	–	–	–
	O3	–	–	–	–	–	–	–
	O4	–	–	–	–	–	–	–
D Vaca	R3	3,32	2,75	–	–	2,06	326,89	302,29
	R4	3,22	2,75	–	–	–	321,36	321,36
	O2	2,33	–	1,95	2,00	1,89	222,49	213,34
	O3	2,41	–	1,85	2,28	1,90	236,56	224,21
	O4	2,33	–	–	–	–	233,21	233,21
	P2	2,10	1,50	1,70	1,88	1,77	196,22	186,55
	P3	2,06	–	1,65	1,95	1,78	205,06	200,29
E Novilha	U2	4,10	3,96	3,87	–	3,43	396,82	395,57
	U3	4,00	3,92	3,90	–	3,10	393,72	386,70
	R2	3,92	4,02	3,87	3,75	3,05	389,44	385,97
	R3	3,87	3,91	3,92	4,09	2,90	392,22	380,08
	R4	–	3,95	3,80	–	2,90	380,58	368,54
	O2	3,16	2,95	4,00	3,75	2,85	332,64	323,24
	O3	2,79	3,75	4,23	3,75	2,72	341,03	326,75
	O4	2,98	–	–	–	–	298,00	298,00

Nota: Preço à entrada no matadouro, isento de IVA.

(*) De acordo com a Grelha Comunitária de Classificação de Carcaças.

(**) Regiões: Preço médio ponderado calculado relativamente ao peso.

(***) Continente e Portugal: O preço médio resulta da ponderação dos preços médios regionais, sendo que esta ponderação foi calculada com base no abate registado em 2020, atualizada em 30 jun 2021.

Fonte: SIMA/GPP

Newsletter Bovinos

Semana 39
27/09 a 03/10/2021

PREÇO MÉDIO- UNIÃO EUROPEIA

I - NOVILHO R3

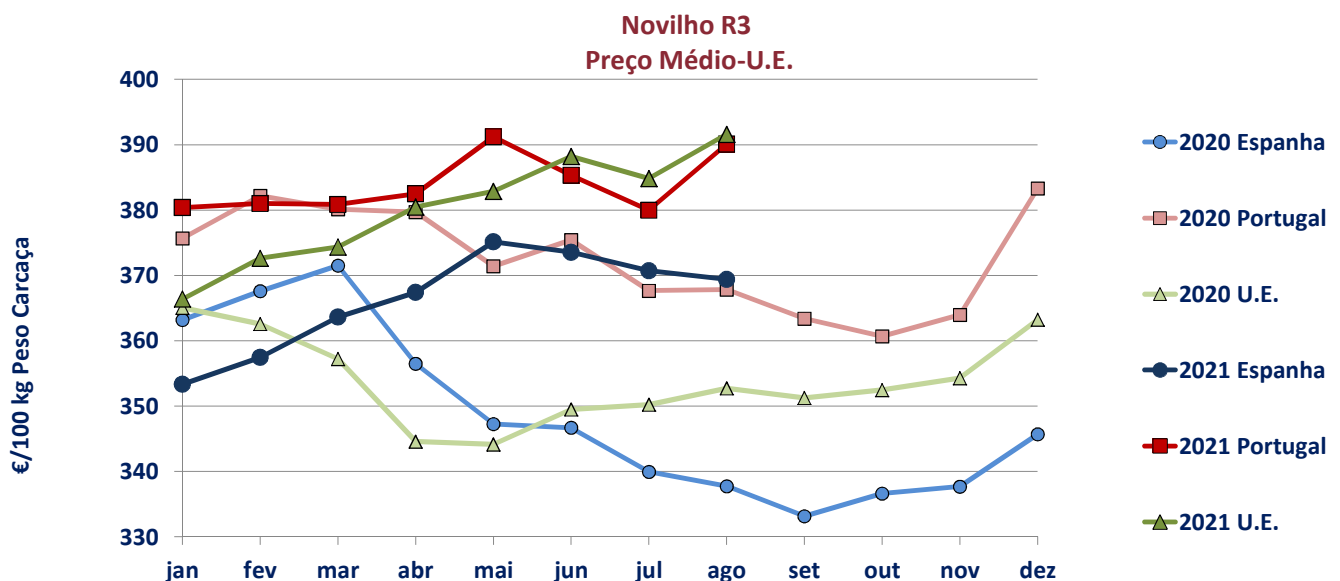
País(*)	Preço Médio (€/100 kg Peso Carcaça)		Variação (%) Sem38/Sem37
	Semana 38 20 a 26/09/2021	Semana 37 13 a 19/09/2021	
Bélgica	324,71	322,46	0,70
Bulgária	-	271,63	-
República Checa	358,12	358,34	-0,06
Dinamarca	367,94	369,28	-0,36
Alemanha	424,18	420,03	0,99
Estónia	-	c	-
Irlanda(**)	417,74	416,93	0,19
Grécia	-	-	-
Espanha	381,17	379,88	0,34
França	400,00	397,00	0,76
Croácia	377,40	369,58	2,11
Itália	367,87	310,45	18,50
Chipre	-	-	-
Letónia	-	-	-
Lituânia	314,40	317,46	-0,96
Luxemburgo	400,42	373,69	7,15
Hungria	-	-	-
Malta	-	-	-
Países Baixos	399,00	388,00	2,84
Áustria	412,71	401,94	2,68
Polónia	378,91	379,87	-0,25
Portugal	400,08	393,90	1,57
Roménia	304,11	346,69	-12,28
Eslovénia	344,18	342,33	0,54
Eslováquia	344,47	351,51	-2,00
Finlândia	382,95	380,12	0,74
Suécia	469,94	465,40	0,98
U.E.	402,79	399,16	0,91

(*) Ordenação de origem

(**) Boi R3

c: Confidencial

Fonte: Comissão Europeia - Regulamento de Execução (UE) 2017/1185



Fonte: Comissão Europeia - Regulamento de Execução (UE) 2017/1185

Newsletter

Bovinos

Semana 39
27/09 a 03/10/2021

II - OUTROS BOVINOS

A. VITELo MACHo DE RECRIA (8 dias a 4 semanas)

A.1 VITELo MACHo TIPO LEITEIRO

País(*)	Preço Médio (€/Cabeça)		Variação (%) Sem38/Sem37
	Semana 38 20 a 26/09/2021	Semana 37 13 a 19/09/2021	
Bélgica	96,17	97,83	-1,70
Dinamarca	73,96	73,96	0,00
Alemanha	84,73	88,52	-4,28
Irlanda	109,02	103,89	4,94
Espanha	108,16	104,84	3,17
França	50,00	50,00	0,00
Itália	113,45	115,26	-1,57
Países Baixos	111,00	109,00	1,83
Áustria	120,77	116,45	3,71
Polónia	144,97	151,31	-4,19
Roménia	-	50,36	-
U.E.	95,20	93,31	2,03

Fonte: Comissão Europeia - Regulamento de Execução (UE) 2017/1185

(*)Ordenação de origem

A.2. VITELo MACHo PARA CARNE

País(*)	Preço Médio (€/Cabeça)		Variação (%) Sem38/Sem37
	Semana 38 20 a 26/09/2021	Semana 37 13 a 19/09/2021	
Bélgica	409,72	413,06	-0,81
Dinamarca	144,57	144,57	0,00
Alemanha	201,90	203,90	-0,98
Irlanda	211,49	246,64	-14,25
Espanha	200,13	198,21	0,97
França	172,00	175,00	-1,71
Itália	252,11	253,40	-0,51
Países Baixos	227,00	223,00	1,79
Áustria	347,63	339,23	2,48
Polónia	219,10	216,48	1,21
Roménia	332,52	357,18	-6,90
U.E.	216,68	221,33	-2,10

Fonte: Comissão Europeia - Regulamento de Execução (UE) 2017/1185

(*)Ordenação de origem

B. BOVINOS PARA CARNE

B.1. VITELo E VITELo (6 meses ≤ idade < 12 meses)

País(*)	Preço Médio (€/kg Peso Vivo)		Variação (%) Sem38/Sem37
	Semana 38 20 a 26/09/2021	Semana 37 13 a 19/09/2021	
Bélgica	4,56	4,56	0,00
Alemanha	-	-	-
Irlanda	2,38	2,38	0,00
Espanha	2,48	2,48	0,00
França	2,66	2,64	0,76
Itália	2,91	2,91	0,00
Áustria	2,48	2,37	4,64
Polónia	-	-	-
Suécia	2,81	2,77	1,56
U.E.	2,72	2,70	0,63

Fonte: Comissão Europeia - Regulamento de Execução (UE) 2017/1185

(*)Ordenação de origem

Newsletter

Bovinos

Semana 39
27/09 a 03/10/2021

B. BOVINOS PARA CARNE

B.2. NOVILHO (12 meses ≤ idade < 24 meses)

País(*)	Preço Médio (€/kg Peso Vivo)		Variação (%) Sem38/Sem37
	Semana 38 20 a 26/09/2021	Semana 37 13 a 19/09/2021	
Bélgica	4,30	4,30	0,00
Irlanda	5,50	5,48	0,36
França	2,04	2,08	-1,92
Itália	2,87	2,87	0,00
Áustria	2,08	2,23	-6,73
Suécia	2,31	2,04	12,91
U.E.	3,05	3,06	-0,24

Fonte: Comissão Europeia - Regulamento de Execução (UE) 2017/1185

(*)Ordenação de origem

B.3. NOVILHA (12 meses ≤ idade < 24 meses)

País(*)	Preço Médio (€/kg Peso Vivo)		Variação (%) Sem38/Sem37
	Semana 38 20 a 26/09/2021	Semana 37 13 a 19/09/2021	
Bélgica	2,80	2,80	0,00
Alemanha	2,77	2,81	-1,42
Irlanda	2,12	2,10	0,95
França	2,59	2,59	0,00
Itália	2,83	2,83	0,00
Áustria	1,67	1,82	-8,24
Suécia	2,20	2,13	3,01
U.E.	2,54	2,55	-0,27

Fonte: Comissão Europeia - Regulamento de Execução (UE) 2017/1185

(*)Ordenação de origem

C. VITELLO (Abatido idade < 8 meses)

País(*)	Preço Médio (€/100 kg Peso Carcaça)		Variação (%) Sem38/Sem37
	Semana 38 20 a 26/09/2021	Semana 37 13 a 19/09/2021	
Bélgica	627,00	623,65	0,54
Alemanha	492,00	487,00	1,03
França	574,00	568,00	1,06
Itália	513,50	517,00	-0,68
Países Baixos	487,95	483,63	0,89
Eslovénia	418,73	425,29	-1,54
U.E.	529,37	525,81	0,68

Fonte: Comissão Europeia - Regulamento de Execução (UE) 2017/1185

(*)Ordenação de origem

Newsletter
BovinosSemana 39
27/09 a 03/10/2021COMÉRCIO INTERNACIONAL
PORTUGAL-MUNDO

Produto	Importação (n.º)		Variação 2021/2020 (%)	Exportação (n.º)		Variação 2021/2020 (%)
	janeiro a jul(*)			janeiro a jul(*)		
	2021	2020		2021	2020	
Espécies domésticas, reprodutores de raça pura (vivas)	104	296	-64,86	1 339	1 651	-18,90
Espécies domésticas, não reprodutores de raça pura (vivas)	706	2 572	-72,55	65 980	57 914	13,93
Outros Animais (vivos)	1 345	9 940	-86,47	1 496	2 081	-28,11
TOTAL: Animais vivos	2 155	12 808	-83,17	68 815	61 646	11,63

Fonte:Comércio Internacional-INE

(*) Acumulado-(2020: Valores definitivos; 2021: Valores preliminares; atualizados em 09 de setembro de 2021)

Produto	Importação (t)		Variação 2021/2020 (%)	Exportação (t)		Variação 2021/2020 (%)
	janeiro a jul(*)			janeiro a jul(*)		
	2021	2020		2021	2020	
Espécies domésticas, reprodutores de raça pura (vivas)	95,23	131,43	-27,54	773,58	779,85	-0,80
Espécies domésticas, não reprodutores de raça pura (vivas)	216,54	751,55	-71,19	25 578,35	19 999,45	27,90
Outros Animais (vivos)	1 366,48	4 324,16	-68,40	498,50	644,02	-22,60
SubTotal: Animais vivos	1 678,25	5 207,14	-67,77	26 850,43	21 423,32	25,33
Carnes frescas ou refrigeradas	51 759,01	53 083,28	-2,49	8 583,76	6 865,94	25,02
Carnes congeladas	8 300,65	7 750,94	7,09	1 240,55	843,30	47,11
Miudezas frescas ou refrigeradas	591,37	467,19	26,58	39,98	41,76	-4,25
Miudezas congeladas	703,75	979,47	-28,15	374,68	242,39	54,58
Carnes salgadas/secas/fumadas	18,68	29,43	-36,54	21,92	25,09	-12,63
Sub Total: Carnes	61 373,46	62 310,31	-1,50	10 260,89	8 018,48	27,97
TOTAL: Animais vivos+Carnes	63 051,71	67 517,45	-6,61	37 111,32	29 441,80	26,05

Fonte:Comércio Internacional-INE

(*) Acumulado-(2020: Valores definitivos; 2021: Valores preliminares; atualizados em 09 de setembro de 2021)

Produto	Importação (1000 €)		Variação 2021/2020 (%)	Exportação (1000 €)		Variação 2021/2020 (%)
	janeiro a jul(*)			janeiro a jul(*)		
	2021	2020		2021	2020	
Espécies domésticas, reprodutores de raça pura (vivas)	203,85	514,11	-60,35	889,67	1 172,58	-24,13
Espécies domésticas, não reprodutores de raça pura (vivas)	741,08	1 935,87	-61,72	69 034,50	52 613,06	31,21
Outros Animais (vivos)	983,01	1 518,89	-35,28	1 120,34	1 495,32	-25,08
SubTotal: Animais vivos	1 927,94	3 968,88	-51,42	71 044,50	55 280,96	28,52
Carnes frescas ou refrigeradas	241 247,50	243 048,52	-0,74	29 055,53	20 513,03	41,64
Carnes congeladas	37 748,63	33 348,78	13,19	4 559,89	3 281,64	38,95
Miudezas frescas ou refrigeradas	1 626,69	1 235,60	31,65	86,44	127,49	-32,20
Miudezas congeladas	1 643,14	1 888,71	-13,00	473,03	393,57	20,19
Carnes salgadas/secas/fumadas	158,58	231,55	-31,51	435,46	493,18	-11,70
Sub Total: Carnes	282 424,53	279 753,15	0,95	34 610,34	24 808,91	39,51
TOTAL: Animais vivos+Carnes	284 352,46	283 722,02	0,22	105 654,85	80 089,86	31,92

Fonte:Comércio Internacional-INE

(*) Acumulado-(2020: Valores definitivos; 2021: Valores preliminares; atualizados em 09 de setembro de 2021)

Para verificar preços de produtos agrícolas consultar:
www.gpp.pt/index.php/sima/sistema-de-informacao-de-mercados-agricolas-sima

O SIMA no Facebook:
<http://www.facebook.com/SIMA.Portugal>

SISTEMA DE INFORMAÇÃO DE MERCADOS AGRÍCOLAS

Coordenação Central

Direção de Serviços de Estatística

Divisão de Estatística

Gabinete de Planeamento, Políticas e Administração Geral

Praça do Comércio, 1149-010 Lisboa

e-mail: sima@gpp.pt

tel: 213 234 600