

# Newsletter

Informação Semanal – 02-08 a 08-08-2021

As Newsletter do SIMA podem também ser consultadas no facebook em:  
<https://www.facebook.com/SIMA.Portugal>

## Suínos

### CONJUNTURA SEMANAL

Conjuntura temporariamente indisponível

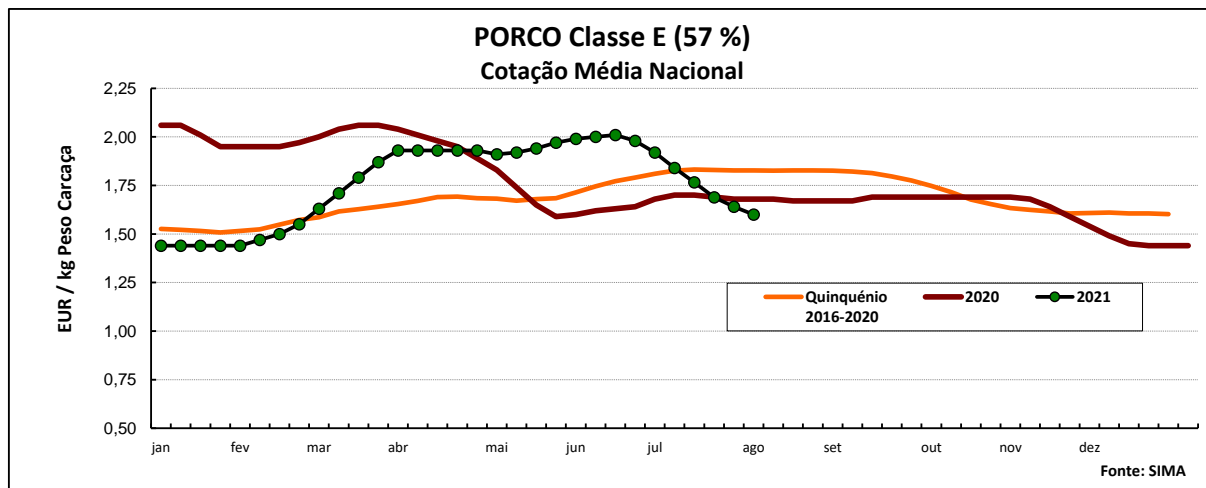
### COTAÇÕES MÉDIAS NACIONAIS - SEMANAIS

Produto	Unidade de Comercialização	Estádio de Comercialização	MÉDIA DA SEMANA	Variação Percentual		
				Semana anterior	Semana homóloga do ano anterior	Semana homóloga do Quinquénio 2016-2020
<b>Porco classe E (57%*)</b>	EUR / kg P.C.	Entrada Matadouro	<b>1,60</b>	-2,4	-4,8	-12,5
<b>Porco classe S</b>	EUR / kg P.C.	Entrada Matadouro	<b>1,60</b>	-2,4	-5,9	-12,9
<b>Leitão até 12 kg</b>	EUR / kg P.V.	Saída Produção	<b>3,41</b>	2,4	25,4	17,1
<b>Leitão 19 a 25 kg</b>	EUR / kg P.V.	Saída Produção	<b>2,10</b>	0,0	20,0	6,1

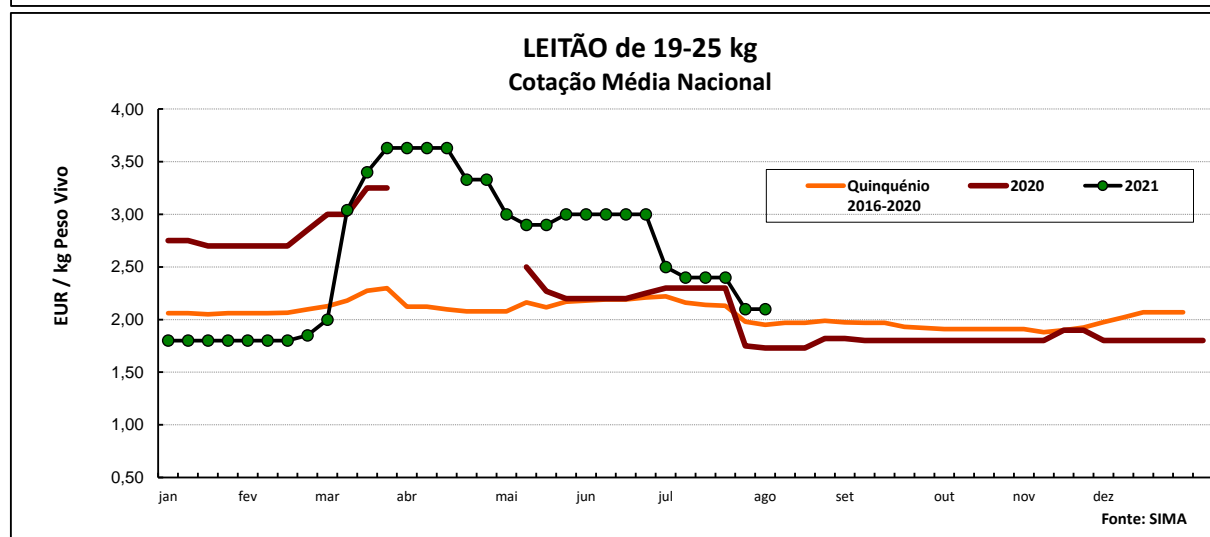
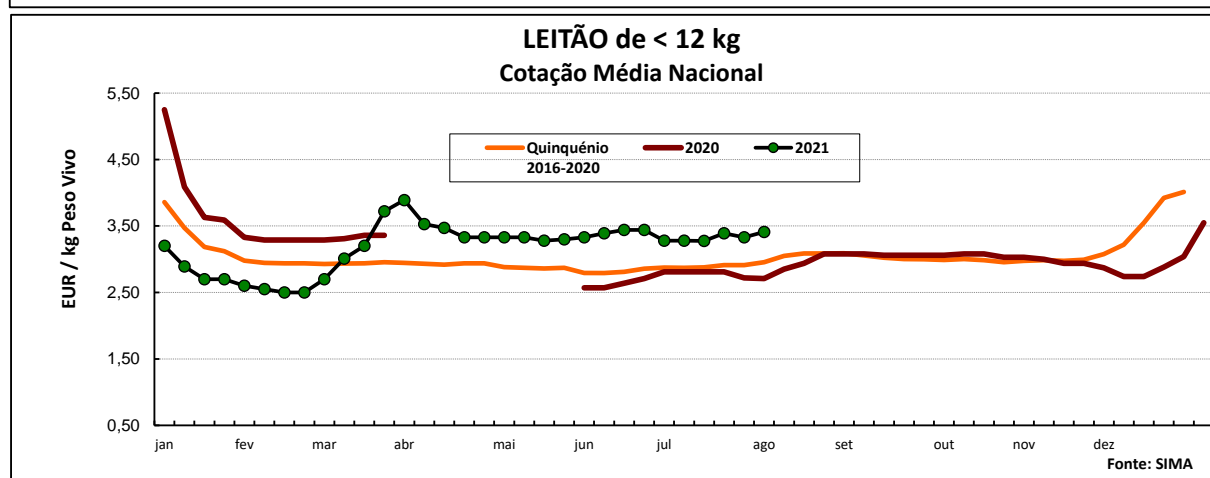
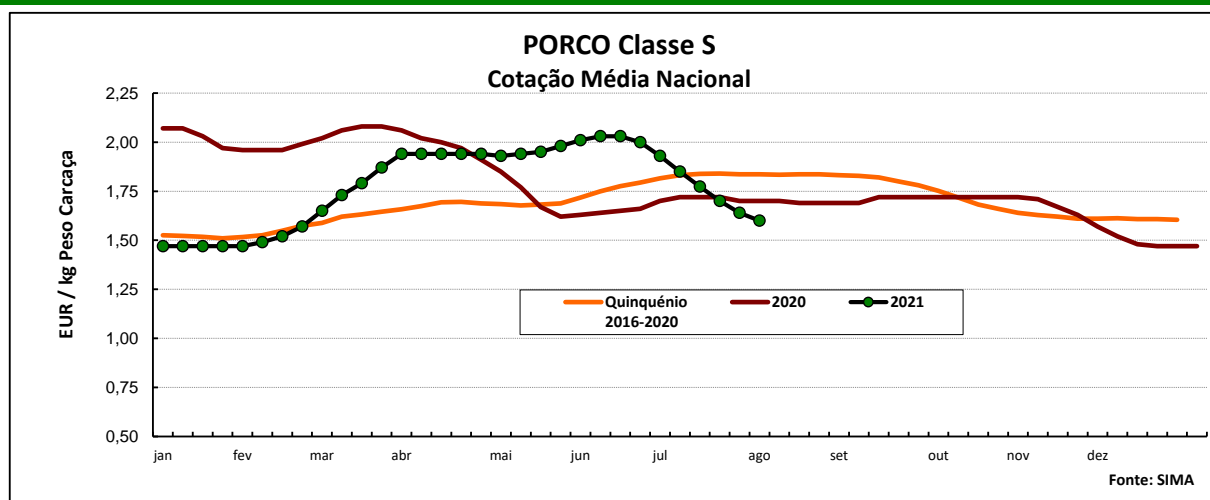
\* Carne magra em % de peso da carcaça

Notas: 1) A recolha de cotações do porco classe S iniciou-se em janeiro de 2016, pelo que os cálculos são feitos para o quadriénio 2016-2019

2) Em 2019 foi retomada a recolha de cotações no Ribatejo e Oeste, pelo que existe uma quebra de série, não sendo possível a comparação direta com a semana homóloga do quinquénio 2016-2020



## Suínos



### COTAÇÕES MÉDIAS NACIONAIS - MENSAIS

Produto	Unidade de Comercialização	Estádio de Comercialização	junho 2021	Variação Percentual		
				maio 2021	junho 2020	junho Quinquénio 2016-2020
Porco classe E (57%)	EUR / kg P.C.	Entrada Matadouro	<b>2,00</b>	3,1	21,5	12,6
Porco classe S	EUR / kg P.C.	Entrada Matadouro	<b>2,02</b>	3,5	21,4	13,6
Leitão até 12 kg	EUR / kg P.V.	Saída Produção	<b>3,40</b>	2,7	26,7	20,1
Leitão 19 a 25 kg	EUR / kg P.V.	Saída Produção	<b>3,00</b>	1,7	34,1	36,3

Nota: kg P.C. - kg de peso carcaça; kg P.V. - kg de peso vivo

## Suínos

### Cotações em Mercados / Bolsas UE

#### 1. ESPANHA

##### 1.1. LÉRIDA - BOLSA

		Cotação em EUR				Variação (%) Sem. Ant.
		01/07/2021	08/07/2021	01/07/2021	08/07/2021	
Porco Acabado de Lérida "Normal"	kg P.Vivo	1,460	1,410	1,921	1,855	-3,4
	Leitão (20 kg)	36,00	30,00			-16,7

##### 1.2. BINEFAR - BOLSA

		Cotação em EUR				Variação (%) Sem. Ant.
		30/06/2021	07/07/2021	30/06/2021	07/07/2021	
Porco "Normal"	kg P.Vivo	1,486	1,425	1,955	1,875	-4,1
	Leitão de 16-18 kg	55,50	49,50			-10,8

#### 2. FRANÇA - BRETANHA

		Cotação em EUR		Variação Sem Ant. (Cêntimos/Kg)	Variação (%) Sem. Ant.
		01/07/2021	08/07/2021		
Porco 56 TMP * (80-102 kg)	kg P.Carçaça	1,433	1,387	-4,6	-3,2
Porco de reforma	kg P.Carçaça	0,989	0,989	0,0	0,0

\* Taxa de músculo das peças

#### 3. DINAMARCA

		Cotação em DKK		Cotação em EUR		Variação (%) Sem. Ant.
		sem 27/2021	sem 28/2021	sem 27/2021	sem 28/2021	
Porco 61 % carne - 72,0-96,9 kg	kg P.Carçaça	10,70	10,70	1,439	1,439	0,0

#### 4. PAÍSES BAIXOS - BOLSA

		Cotação em EUR		Variação Sem Ant. (Cêntimos/Kg)	Variação (%) Sem. Ant.
		sem 26/2021	sem 27/2021		
Porco 56 % carne	kg P.Carçaça	1,46	1,46	0,0	0,0
Leitão	Unidade	38,50	37,00	-	-3,9

#### 5. ALEMANHA

		Cotação em EUR		Variação Sem Ant. (Cêntimos/Kg)	Variação (%) Sem. Ant.
		30/06/2021	07/07/2021		
Porco 56 % carne	kg P.Carçaça	1,480	1,480	0,0	0,0

#### 6. PORTUGAL - BOLSA DO PORCO (MONTIJO)

		Variação em EUR	
		29/07/2021	05/08/2021
Porco classe E - 57% de músculo (à entrada do matadouro)	kg P.Carçaça	-0,050	0,000

**Nota:** A partir da 1ª Sessão de 2017 a Bolsa do Porco passou a apresentar apenas a variação em relação à semana anterior



## Suíños

### PREÇOS MÉDIOS DE MERCADO NA U.E.

#### PORCO CLASSE E (EUR / 100 kg Peso Carcaça)

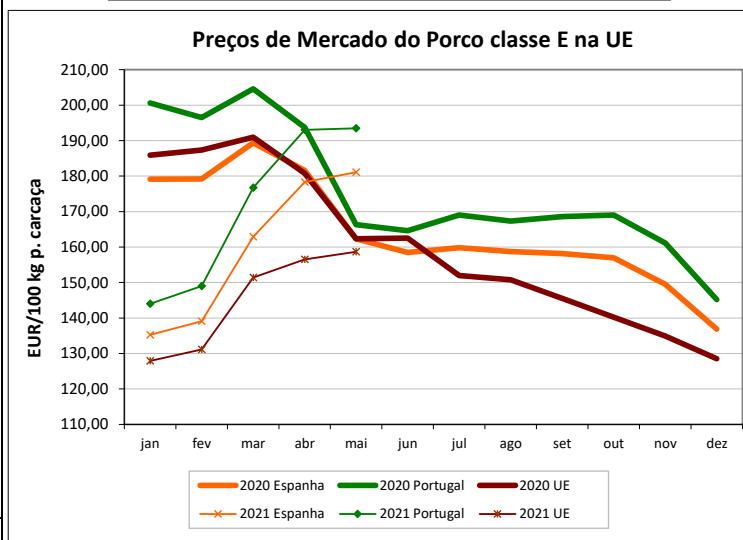
PAÍSES	SEMANA DE 26/07 a 01/08/2021	SEMANA DE 12/07 a 18/07/2021	VAR % S. ANT.
Bélgica	130,12	130,12	0,0
Bulgária	182,25	182,08	0,1
República Checa	143,68	145,68	-1,4
Dinamarca	155,02	159,05	-2,5
Alemanha	148,59	149,02	-0,3
Estónia	155,05	155,44	-0,3
Irlanda			
Grécia	163,20	173,48	-5,9
Espanha	147,00	149,00	-1,3
França	144,84	143,84	0,7
Croácia		159,35	
Chipre	197,21	197,45	-0,1
Letónia	132,42	135,39	-2,2
Lituânia	133,61	129,03	3,5
Luxemburgo	143,81	146,09	-1,6
Hungria	145,92	145,85	0,0
Países Baixos	133,06		
Áustria	168,07	168,32	-0,1
Polónia	144,90	139,52	3,9
Portugal	164,00	169,00	-3,0
Romenia	144,28	145,46	-0,8
Eslovénia	174,64	174,54	0,1
Eslováquia	142,55	140,63	1,4
Finlândia	157,94	157,65	0,2
Suécia	197,58	196,40	0,6
U.E.	150,00	151,50	-1,0

Nota:

As carcaças dos suínos são divididas em classes de acordo com o teor estimado de carne magra em percentagem de peso da carcaça:

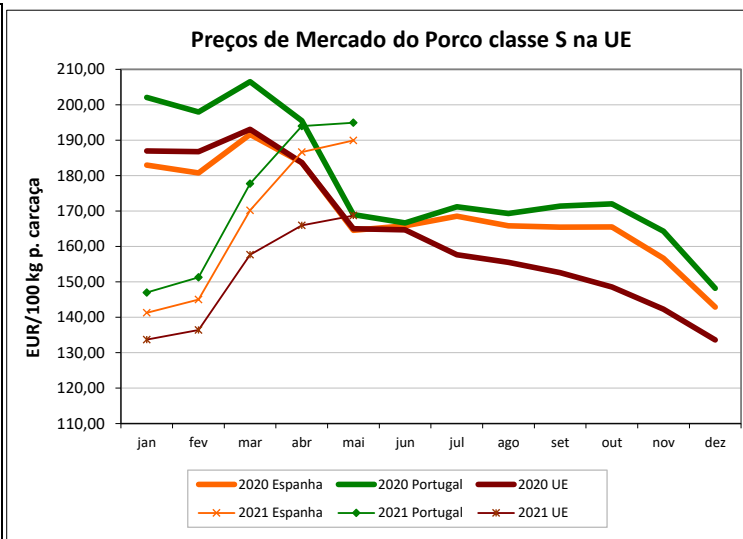
Classe S - 60 % ou mais

Classe E - 55 % ou mais



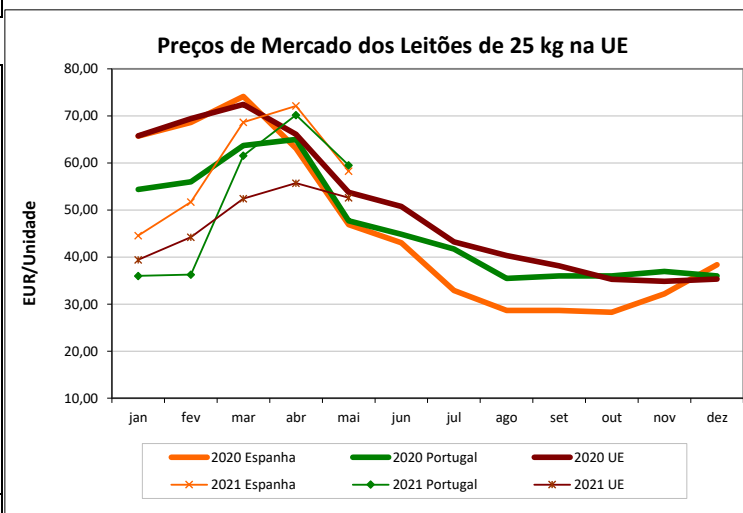
#### PORCO CLASSE S (EUR / 100 kg Peso Carcaça)

Bélgica	141,47	141,47	0,0
República Checa	147,04	148,72	-1,1
Dinamarca	160,27	163,75	-2,1
Alemanha	151,78	152,63	-0,6
Estónia	160,02	157,71	1,5
Irlanda			
Grécia	168,79	181,09	-6,8
Espanha	155,00	156,00	-0,6
França	143,78	143,71	0,0
Croácia		160,13	
Letónia	133,02	133,19	-0,1
Lituânia	134,64	132,23	1,8
Luxemburgo	151,73	152,19	-0,3
Hungria	148,69	147,95	0,5
Países Baixos	134,20		
Áustria	179,58	180,19	-0,3
Polónia	147,06	141,87	3,7
Portugal	164,00	170,00	-3,5
Romenia	144,38	146,70	-1,6
Eslovénia	188,73	188,96	-0,1
Eslováquia	140,38	140,61	-0,2
Finlândia	166,25	166,33	0,0
Suécia	200,52	199,23	0,6
U.E.	156,85	161,28	-2,7



#### LEITÕES de cerca de 25 kg (EUR / Unidade)

Bélgica	31,25	33,50	-6,7
República Checa		55,71	
Dinamarca	56,60	57,81	-2,1
Alemanha	39,70	39,90	-0,5
Estónia			
Espanha	31,33	33,91	-7,6
França	37,50	39,50	-5,1
Croácia	46,49	46,42	0,1
Itália	79,32	79,32	0,0
Letónia	27,02	27,26	-0,9
Hungria	38,31	38,66	
Países Baixos	22,25		
Polónia			
Portugal	42,00	48,00	-12,5
Eslováquia			
Finlândia	38,39	37,27	3,0
Suécia	80,18	80,12	0,1
U.E.	40,44	42,26	-4,3



## Suíños

### ÍNDICE DE PREÇOS DE PRODUTOS AGRÍCOLAS NO PRODUTOR (Base 2015)

(Continente)

	maio 2021	abril 2021	maio 2020	Var. % Mês ant.	Var. % Mês ano ant.
<b>Suíños</b>	131,77	130,88	108,28	0,7	21,7

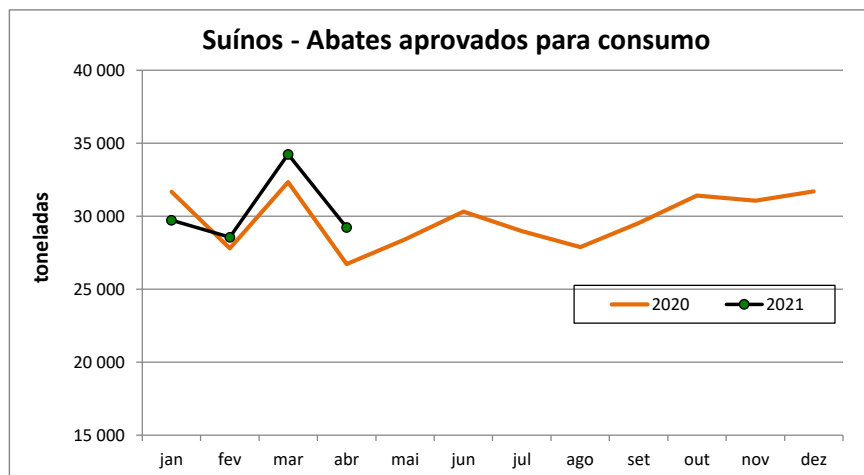
FONTE: INE

### ABATES APROVADOS PARA CONSUMO - janeiro a abril

(Portugal)

	Cabeças		tonelada		Var. Cabeças (%) Acum.ano ant.	Var. tonelada (%) Acum.ano ant.
	2021	2020	2021	2020		
<b>Leitões</b>	304 700	303 899	2 142	2 164	0,3	-1,0
<b>Porcos de Engorda</b>	1 388 706	1 342 319	117 824	114 155	3,5	3,2
<b>Reprodutores</b>	11 306	14 342	1 764	2 218	-21,2	-20,4
<b>TOTAL</b>	1 704 712	1 660 560	121 730	118 537	2,7	2,7

FONTE: INE (dados provisórios)





## Suíños

### COMÉRCIO INTERNACIONAL - janeiro a maio

**Cabeças**

	ENTRADAS		SAÍDAS		Var. % ENTRADAS 21/20	Var. % SAÍDAS 21/20
	2021	2020	2021	2020		
Outros Suínos Vivos	387 545	431 087	225 763	231 857	-10,1	-2,6
Suíños Rep. Raça Pura	327	290	1 981	8 892	12,8	-77,7
<b>TOTAL</b>	<b>387 872</b>	<b>431 377</b>	<b>227 744</b>	<b>240 749</b>	<b>-10,1</b>	<b>-5,4</b>

**tonelada**

Carne Congelada	9 244,9	8 600,9	17 907,4	9 627,6	7,5	86,0
Carne Fresca/Refrig.	26 189,4	27 612,2	6 845,6	5 219,2	-5,2	31,2
Outros Suínos Vivos	36 005,4	38 149,0	14 839,2	15 421,0	-5,6	-3,8
Suíños Rep. Raça Pura	30,7	34,8	285,8	982,7	-11,7	-70,9
Miudezas	492,4	1 463,3	3 625,4	5 035,5	-66,4	-28,0
<b>TOTAL</b>	<b>71 962,8</b>	<b>75 860,1</b>	<b>43 503,4</b>	<b>36 286,0</b>	<b>-5,1</b>	<b>19,9</b>

**1000 EUR**

Carne Congelada	24 622,1	23 342,8	39 454,5	24 592,1	5,5	60,4
Carne Fresca/Refrig.	81 476,1	85 672,8	16 960,7	13 136,9	-4,9	29,1
Outros Suínos Vivos	49 192,5	57 584,4	28 569,9	33 774,0	-14,6	-15,4
Suíños Rep. Raça Pura	121,9	146,6	341,1	1 202,0	-16,9	-71,6
Miudezas	979,8	1 548,6	2 562,2	3 139,5	-36,7	-18,4
<b>TOTAL</b>	<b>156 392,4</b>	<b>168 295,2</b>	<b>87 888,4</b>	<b>75 844,5</b>	<b>-7,1</b>	<b>15,9</b>

Nota: estão incluídos os animais vivos e a carne das espécies suínas domésticas e não domésticas (por exemplo os javalis)

FONTE: INE (dados preliminares)

Para consulta de preços de produtos agrícolas consultar o site:  
[www.gpp.pt/index.php/sima/sima-2018](http://www.gpp.pt/index.php/sima/sima-2018)  
 O SIMA no Facebook - <http://www.facebook.com/SIMA.Portugal>

**Coordenação Central**

Gabinete de Planeamento, Políticas e Administração Geral  
 Direção de Serviços de Estatística  
 Divisão de Estatística  
 SISTEMA DE INFORMAÇÃO DE MERCADOS AGRÍCOLAS  
 Praça do Comércio  
 1149-010 LISBOA

Tel: 213 234 600  
 Fax: 213 234 603  
 E-mail: [sima@gpp.pt](mailto:sima@gpp.pt)

O conhecimento do mercado é a chave do sucesso!

O disponibiliza informação essencial para os empresários agrícolas e outros agentes tomarem as melhores decisões



