

Newsletter  
Bovinos17.ª Semana  
26/04 a 02/05/2021

## CONJUNTURA SEMANAL-Continente

As cotações mais frequentes, de novilhas e de novilhos, 12 a 24 meses, não se alteraram.

**Na região Trás-os-Montes**, nas áreas de mercado Terra Fria e Alto Tâmega a oferta foi média/alta e a procura média/baixa.

Dificuldade no escoamento de bovinos devido ao consumo muito baixo. Na área de mercado Alto Tâmega a pandemia tem atrasado a saída de animais de talho.

Continuou a não se verificar qualquer influência de trocas comerciais com outros países no funcionamento do mercado.

Manutenção de cotações nas duas áreas de mercado.

**Na região Entre Douro e Minho**, nas áreas de mercado Entre Douro e Minho Regional, Entre Douro e Minho e Ribadouro a oferta e a procura foram médias.

Escoamento lento devido ao baixo consumo e ao encerramento de canais habituais. Continuou a existir concorrência de produto importado, sobretudo, de Espanha a preços inferiores. As vacas de abate refugio continuaram a ser exportadas para Espanha.

Nesta região as cotações não se alteraram.

**Na região Beira Litoral**, nas áreas de mercado Beira Litoral Regional, Aveiro e Coimbra, a oferta e a procura foram baixas.

A falta de poder de compra dos consumidores na região, fez com que não ocorresse aumento de consumo. A procura de animais de abate continuou fraca. A oferta, devido à orografia dos terrenos e à pequena dimensão das propriedades, manteve-se escassa, mas foi reforçada por animais que chegaram de outras regiões. Os preços estavam a melhorar, porque houve a saída de muitos animais para fora da região. A procura de vacas melhorou.

As cotações registaram algumas alterações.

Na área de mercado Aveiro, as cotações máxima e mais frequente, de vaca de abate Turina subiram 0,30 e 0,40 €/kg Peso Carçaça, respetivamente. Também, nesta área de mercado as cotações, máxima e mais frequente, de vaca de refugio Turina subiram 0,60 €/kg Peso Carçaça.

Na área de mercado Coimbra a cotação mais frequente de novilha, 12 a 24 meses, cruzada Charolês, aumentou 0,05 €/kg Peso Carçaça.

Na área de mercado Viseu, as cotações, máxima e mais frequente, de vitelo, 3 a 6 meses, cruzado Charolês, aumentaram, 100,00 e 50,00 €/Unidade, respetivamente, contudo, a cotação mais frequente de vitelo recém-nascido Turina diminuiu 10,00 €/Unidade.

Exceto, as referidas, todas as outras cotações, em todas as áreas de mercado, não se alteraram.

**Na região Beira Interior**, nas áreas de mercado Beira Interior Regional, Castelo Branco e Guarda, as ofertas e as procuras foram médias.

Na semana anterior, a oferta e a procura continuaram médias, isto é, a oferta foi regular ou suficiente para uma procura regular ou normal, apesar das restrições impostas pelo estado de emergência para conter a pandemia.

Os produtores que vendiam para os restaurantes, continuaram a vender, mas em menor quantidade.

Na área de mercado Castelo Branco, os produtores que tinham contrato com as Grandes Superfícies continuaram a entregar as peças contratualizadas.

Na área de mercado Guarda, as compras e importação, de Espanha continuaram a ter uma forte influência na cotação de bovinos na Região.

Manutenção de cotações dos diferentes produtos de origem bovina em todas as áreas de mercado.

**Na região Ribatejo e Oeste**, na área de mercado Ribatejo, a oferta e a procura, foram médias e continuaram equilibradas.

As cotações dos diferentes produtos de origem bovina não se alteraram nas áreas de mercado da região.

**Na região Alentejo**, nas áreas de mercado Alentejo Norte, Alentejo Litoral e Elvas a oferta foi média e a procura foi média/baixa. Nas áreas de mercado Évora, Estremoz e Beja a oferta e a procura foram médias.

Houve manutenção de cotações de todos os produtos, em todas as áreas de mercado.

Fonte: SIMA/Direção Regional de Agricultura e Pescas de cada região

A tendência da Bolsa de Bovino-Montijo foi de manutenção de cotações de novilhas, de novilhos, de vacas e de vitelas.

## BOLSA

16.ª Sessão 30 de abril de 2021

Categoria	Cotação		Variação (%)	
	€/kg Peso Carçaça (R)		(€)	(%)
	16.ª Sessão 30/04/2021	15.ª Sessão 23/04/2021		
Novilho	3,83	3,83	0,00	0,00
Novilha	3,88	3,88	0,00	0,00
Vitela	4,70	4,70	0,00	0,00
Vaca	2,00	2,00	0,00	0,00

Fonte: Bolsa de Bovino-Montijo

## Newsletter Bovinos

17.ª Semana  
26/04 a 02/05/2021

### ÍNDICE DE PREÇOS NO PRODUTOR

Portugal

(Base 2015)

Produto	Índice Mensal				Variação relativa a dez 2020 (%)		
	dezembro	novembro	outubro	dezembro	novembro	outubro	dezembro
	2020	2020	2020	2019	2020	2020	2019
<b>Bovinos adultos</b>	96,49	95,83	95,53	100,27	0,69	1,00	-3,77
<b>Vítelos</b>	101,56	99,75	99,68	104,18	-0,32	-0,42	-2,51
<b>Bovinos</b>	<b>97,77</b>	<b>98,61</b>	<b>98,70</b>	<b>102,55</b>	<b>-0,85</b>	<b>-0,94</b>	<b>-4,66</b>

Fonte: INE (valores atualizados em 20 de abril de 2020)

### ÍNDICE DE PREÇOS NO PRODUTOR

Continente

(Base 2015)

Produto	Índice Mensal				Variação relativa a mar 2021 (%)		
	março	fevereiro	janeiro	março	fevereiro	janeiro	março
	2021 (Po)	2021 (Po)	2021 (Po)	2020	2021	2021	2020
<b>Bovinos</b>	99,49	99,38	99,40	102,84	0,11	0,09	-3,26

Fonte: Boletim Mensal da Agricultura e Pescas-15 de abril 2021-INE

Po - valor provisório

### COTAÇÃO MÉDIA SEMANAL

PRODUTO (12≤ idade <24 meses)	Cotação Média Semanal(*)				Variação relativa à Sem 17 (2021) (%)		
	€/kg Peso Carcaça				Sem 16		
	Sem 17	Sem 16	Sem 17	Sem 17	Sem 16	Sem 17	Sem 17
	2021	2021	2020	triénio 2018-2020	2021	2020	triénio 2018-2020
<b>Novilho cruz. Charolês</b>	3,683	3,683	3,820	3,933	0,00	-3,60	-6,38
<b>Novilho Turina</b>	3,020	3,020	3,183	3,271	0,00	-5,11	-7,67
<b>Novilha cruz. Charolês</b>	3,733	3,733	3,817	3,932	0,00	-2,18	-5,06
<b>Novilha Turina</b>	3,100	3,100	3,238	3,296	0,00	-4,25	-5,95

(\*) Continente

Fonte: SIMA/GPP

### COTAÇÃO MÉDIA MENSAL

PRODUTO (12≤ idade <24 meses)	Cotação Média Mensal(*)				Variação relativa a abr 2021 (%)		
	€/kg Peso Carcaça				março		
	abril	março	abril	abril	março	abril	abril
	2021	2021	2020	triénio 2018-2020	2021	2020	triénio 2018-2020
<b>Novilho cruz. Charolês</b>	3,683	3,678	3,822	3,973	0,14	-3,65	-7,31
<b>Novilho Turina</b>	3,020	3,020	3,176	3,293	0,00	-4,92	-8,30
<b>Novilha cruz. Charolês</b>	3,733	3,720	3,819	3,966	0,36	-2,25	-5,88
<b>Novilha Turina</b>	3,100	3,100	3,238	3,308	0,00	-4,25	-6,30

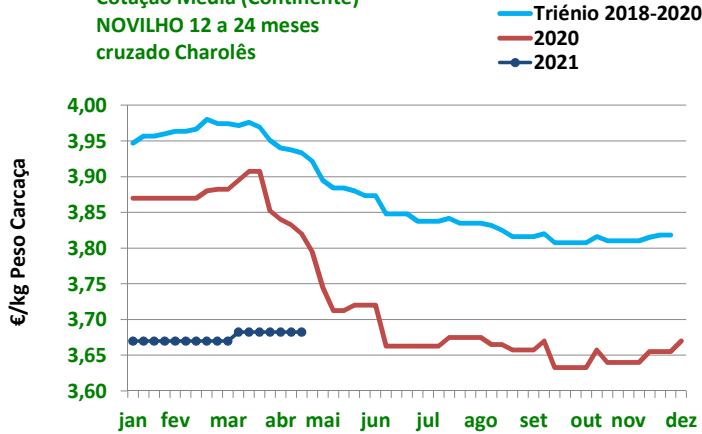
(\*) Continente

Fonte: SIMA/GPP

## Newsletter Bovinos

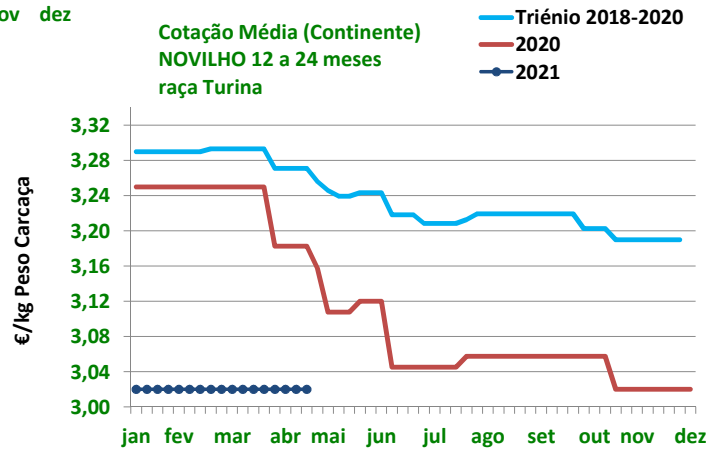
17.ª Semana  
26/04 a 02/05/2021

Cotação Média (Continente)  
NOVILHO 12 a 24 meses  
cruzado Charolês



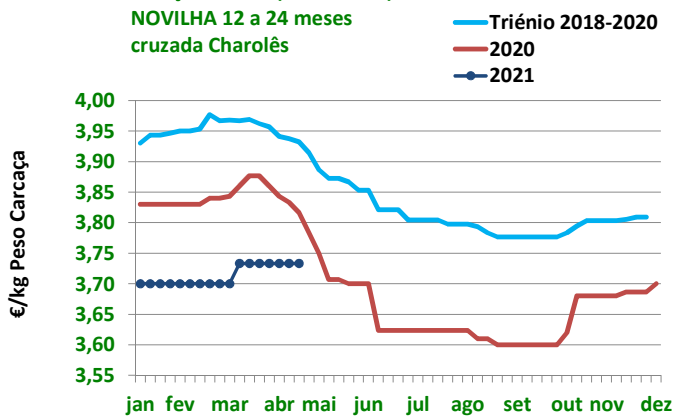
Fonte: SIMA/GPP

Cotação Média (Continente)  
NOVILHO 12 a 24 meses  
raça Turina



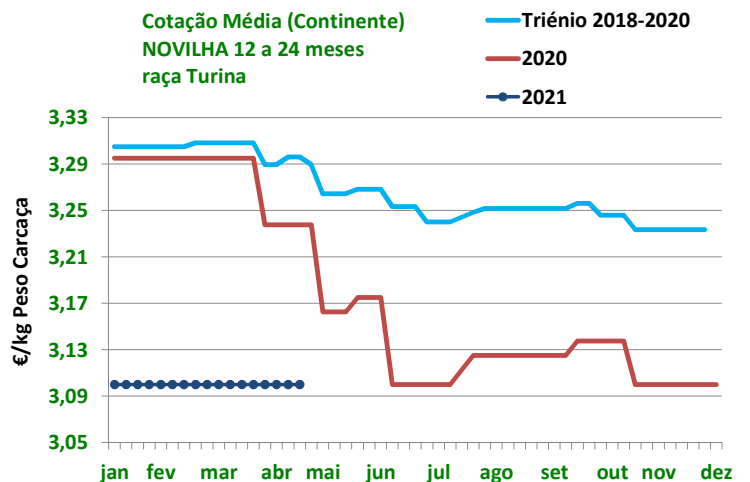
Fonte: SIMA/GPP

Cotação Média (Continente)  
NOVILHA 12 a 24 meses  
cruzada Charolês



Fonte: SIMA/GPP

Cotação Média (Continente)  
NOVILHA 12 a 24 meses  
raça Turina



Fonte: SIMA/GPP

## Newsletter Bovinos

17.ª Semana  
26/04 a 02/05/2021

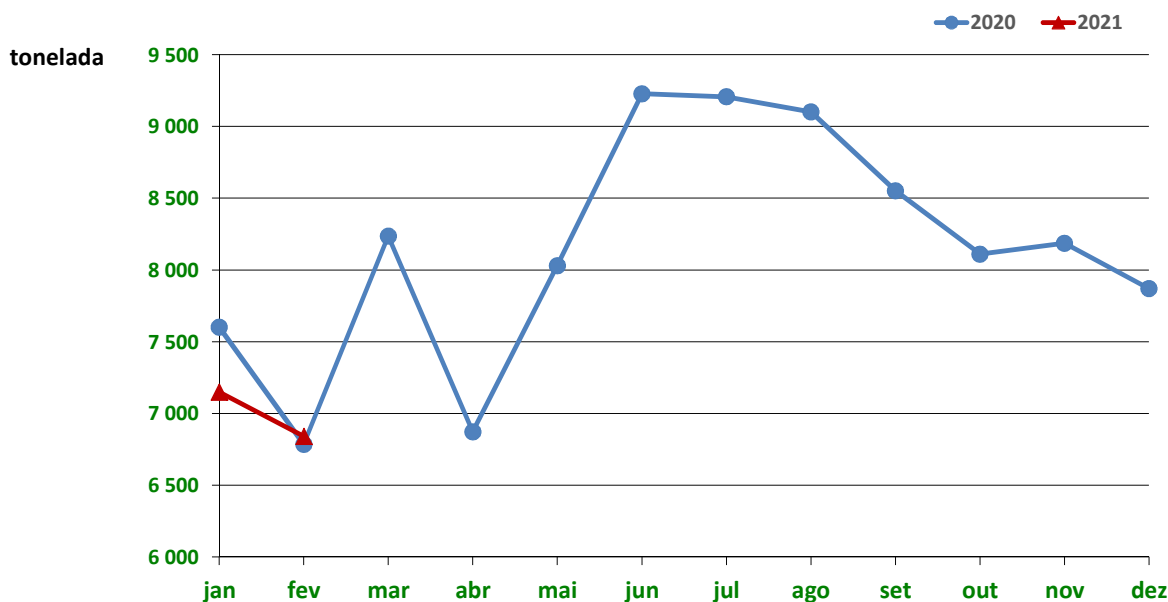
### ABATES APROVADOS PARA CONSUMO janeiro a fevereiro(\*)

Portugal	Unidades (n.º)		Variação (%)	Massa (t)		Variação (%)
	2021	2020	2021/2020	2021	2020	2021/2020
<b>Animal</b>						
Vitela - V	6 506	6 023	8,02	973,3	871,9	11,64
Vitelão - Z	14 870	15 639	-4,92	2 800,8	2 929,5	-4,39
Novilho	16 188	17 271	-6,27	5 258,1	5 598,8	-6,09
Boi	182	227	-19,82	62,0	74,1	-16,38
Vaca	11 097	11 315	-1,93	3 129,0	3 178,8	-1,57
Novilha	7 228	7 261	-0,45	1 766,3	1 733,9	1,87
<b>TOTAL</b>	<b>56 071</b>	<b>57 736</b>	<b>-2,88</b>	<b>13 989,6</b>	<b>14 387,0</b>	<b>-2,76</b>

Fonte: INE (2021: Valores definitivos atualizados em 15 de abril de 2021)

(\*) Acumulado

### Abates mensais aprovados para consumo



Fonte: INE (2020: Valores mensais atualizados em 15 de abril de 2021)

# Newsletter Bovinos

**17.ª Semana**  
**26/04 a 02/05/2021**

## BOVINOS-PREÇO MÉDIO

**16.ª Semana-19 a 25/04/2021**

Categoria(*)	Classe(*)	Preço Médio						
		€/kg Peso Carçaça					€/100 kg Peso Carçaça	
		Norte	Centro	L.Vale Tejo	Alentejo	Açores	Continente	Portugal
<b>Z</b> Vitelo	<b>U2</b>	3,98	3,80	-	-	3,06	393,41	385,95
	<b>U3</b>	3,95	-	-	-	3,20	395,00	381,99
	<b>R2</b>	3,81	3,85	3,90	-	3,11	384,68	356,46
	<b>R3</b>	3,90	3,77	3,88	-	3,09	387,78	372,62
	<b>O2</b>	3,48	4,00	3,78	-	2,83	365,96	335,14
	<b>O3</b>	3,43	-	4,10	-	2,97	363,16	352,44
<b>A</b> Novilho	<b>U2</b>	3,84	3,79	3,82	4,09	3,25	384,99	383,09
	<b>U3</b>	3,76	3,79	3,88	4,09	3,24	385,28	381,60
	<b>R2</b>	3,80	3,81	3,99	3,75	3,13	388,94	374,61
	<b>R3</b>	3,82	3,72	4,00	3,75	3,13	392,81	384,07
	<b>O2</b>	3,28	3,46	3,76	3,75	2,85	340,44	320,11
	<b>O3</b>	3,13	-	3,75	-	2,93	334,02	324,85
<b>B</b> Macho n. castr. >2 anos	<b>R3</b>	2,90	-	3,75	-	2,54	319,12	308,55
<b>C</b> Boi	<b>U2</b>	-	-	-	-	-	-	-
	<b>U3</b>	-	-	-	-	-	-	-
	<b>U4</b>	-	-	-	-	-	-	-
	<b>R3</b>	-	-	-	-	-	-	-
	<b>R4</b>	-	-	-	-	-	-	-
	<b>O3</b>	-	-	-	-	-	-	-
	<b>O4</b>	-	-	-	-	-	-	-
<b>D</b> Vaca	<b>R3</b>	2,87	3,50	2,48	-	2,00	287,25	270,92
	<b>R4</b>	2,89	-	-	-	-	289,20	289,20
	<b>O2</b>	2,12	1,66	-	1,70	1,84	199,88	196,20
	<b>O3</b>	2,40	3,00	1,85	2,32	1,84	237,82	223,64
	<b>O4</b>	2,60	-	-	-	-	260,36	260,36
	<b>P2</b>	2,07	-	1,75	-	1,76	204,21	187,49
	<b>P3</b>	2,00	-	1,60	-	1,70	199,06	192,69
<b>E</b> Novilha	<b>U2</b>	3,90	3,81	3,76	-	3,05	382,51	380,96
	<b>U3</b>	-	3,80	3,76	-	3,50	376,40	372,76
	<b>R2</b>	3,89	3,83	3,75	-	2,84	381,17	376,82
	<b>R3</b>	3,90	3,84	3,92	-	2,94	391,05	378,54
	<b>R4</b>	-	-	-	-	-	-	-
	<b>O2</b>	3,77	3,75	4,13	3,75	2,42	383,14	353,46
	<b>O3</b>	3,25	3,82	4,08	3,75	2,85	368,75	349,69
	<b>O4</b>	3,30	-	-	-	-	330,00	330,00

 (\*) De acordo com a Grelha Comunitária de Classificação de Carçaças  
 Fonte:SIMA/GPP

## Newsletter Bovinos

17.<sup>a</sup> Semana  
26/04 a 02/05/2021

### PREÇO MÉDIO- UNIÃO EUROPEIA

#### I - NOVILHO R3

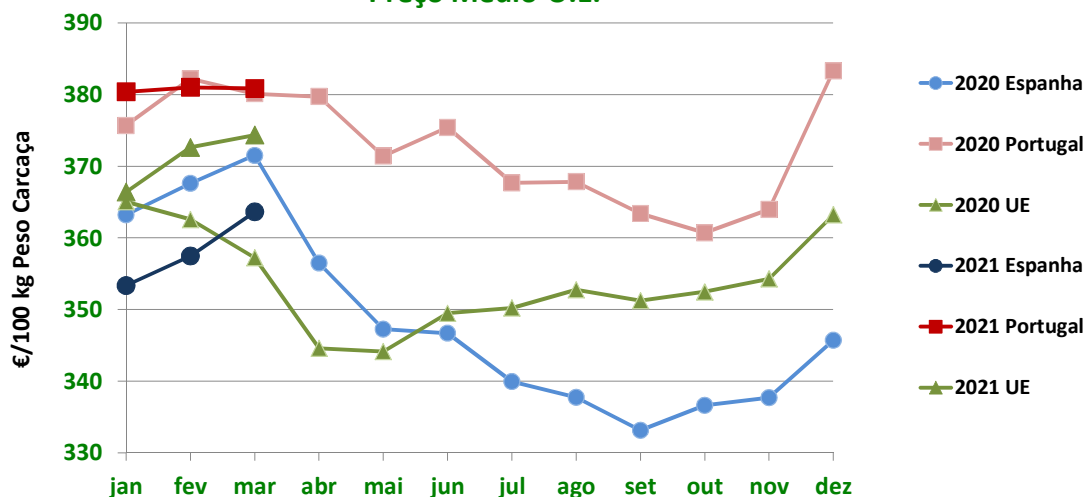
País(*)	Preço Médio (€/100 kg Peso Carcaça)		Variação (%) Sem16/Sem15
	Semana 16 19 a 25 /4/2021	Semana 15 12 a 18/04/2021	
Bélgica	298,13	297,58	0,18
Bulgária	-	-	-
República Checa	331,84	332,52	-0,20
Dinamarca	322,87	323,78	-0,28
Alemanha	399,14	401,37	-0,56
Estónia	-	-	-
Irlanda**	403,62	397,48	1,54
Grécia	383,69	383,69	0,00
Espanha	374,73	358,65	4,48
França	382,00	380,00	0,53
Croácia	355,04	348,69	1,82
Itália	389,64	354,17	10,01
Chipre	-	-	-
Letónia	250,26	263,86	-
Lituânia	280,83	282,76	-0,68
Luxemburgo	348,57	349,44	-0,25
Hungria	237,36	239,40	-0,85
Malta	-	-	-
Países Baixos	338,00	333,00	1,50
Áustria	388,22	390,17	-0,50
Polónia	330,15	327,34	0,86
Portugal	384,07	373,18	2,92
Roménia	328,34	320,56	2,43
Eslovénia	327,71	330,16	-0,74
Eslováquia	350,40	365,45	-4,12
Finlândia	386,32	378,85	1,97
Suécia	470,72	472,31	-0,34
<b>U.E.</b>	<b>383,02</b>	<b>379,71</b>	<b>0,87</b>

\*\* Boi R3

Fonte: Comissão Europeia - Regulamento de Execução (UE) 2017/1185

(\*)Ordenação de origem.

#### Novilho R3 Preço Médio-U.E.



Fonte: Comissão Europeia - Regulamento de Execução (UE) 2017/1185

Newsletter  
Bovinos17.ª Semana  
26/04 a 02/05/2021

## II - OUTROS BOVINOS

A. VITELLO MACHO DE RECRIA  
(8 dias a 4 semanas)

## A.1 VITELLO MACHO TIPO LEITEIRO

País(*)	Preço Médio (€/Cabeça)		Variação (%) Sem16/Sem15
	Semana 16 19 a 25 /4/2021	Semana 15 12 a 18/04/2021	
Bélgica	57,50	53,75	6,98
Dinamarca	57,15	57,15	0,01
Alemanha	74,86	68,64	9,06
Irlanda	132,21	121,22	9,07
Espanha	88,99	89,57	-0,65
França	49,00	54,00	-9,26
Itália	111,70	91,02	22,72
Países Baixos	80,00	77,00	3,90
Áustria	115,38	103,46	11,52
Polónia	146,38	146,59	-0,15
Roménia	45,07	50,57	-10,89
<b>U.E.</b>	<b>88,82</b>	<b>84,46</b>	<b>5,16</b>

Fonte: Comissão Europeia - Regulamento de Execução (UE) 2017/1185

(\*)Ordenação de origem.

## A.2. VITELLO MACHO PARA CARNE

País(*)	Preço Médio (€/Cabeça)		Variação (%) Sem16/Sem15
	Semana 16 19 a 25 /4/2021	Semana 15 12 a 18/04/2021	
Bélgica	305,83	300,83	1,66
Alemanha	168,20	170,30	-1,23
Irlanda	191,22	196,80	-2,84
Espanha	201,99	205,16	-1,55
França	188,00	189,00	-0,53
Itália	247,85	221,81	11,74
Países Baixos	186,00	184,00	1,09
Áustria	348,95	332,39	4,98
Polónia	196,39	196,68	-0,15
Roménia	285,83	326,80	-12,54
<b>U.E.</b>	<b>204,87</b>	<b>205,25</b>	<b>-0,18</b>

Fonte: Comissão Europeia - Regulamento de Execução (UE) 2017/1185

(\*)Ordenação de origem.

## B. BOVINOS PARA CARNE

## B.1. VITELLO E VITELA ( 6 ≤ idade &lt; 12 meses)

País(*)	Preço Médio (€/kg Peso Vivo)		Variação (%) Sem16/Sem15
	Semana 16 19 a 25 /4/2021	Semana 15 12 a 18/04/2021	
Bélgica	4,56	4,56	0,00
Alemanha	1,95	1,95	0,00
Irlanda	2,31	2,27	1,76
Espanha	2,70	2,69	0,37
França	2,59	2,58	0,39
Itália	2,87	2,82	1,77
Áustria	2,38	2,42	-1,65
Polónia	2,31	2,31	-0,15
Suécia	2,53	2,48	1,92
<b>U.E.</b>	<b>2,46</b>	<b>2,45</b>	<b>0,47</b>

Fonte: Comissão Europeia - Regulamento de Execução (UE) 2017/1185

(\*)Ordenação de origem

# Newsletter Bovinos

**17.ª Semana**  
**26/04 a 02/05/2021**

## B. BOVINOS PARA CARNE

### B.2. NOVILHO (12 ≤ idade < 24 meses)

País(*)	Preço Médio €/kg Peso Vivo		Variação (%) Sem16/Sem15
	Semana 16 19 a 25 /4/2021	Semana 15 12 a 18/04/2021	
Bélgica	4,19	4,19	0,00
Irlanda	2,05	2,02	1,49
França	2,12	2,12	0,00
Itália	2,76	2,62	5,34
Áustria	1,76	1,94	-9,28
Suécia	2,43	2,30	5,80
<b>U.E.</b>	<b>2,31</b>	<b>2,28</b>	<b>1,54</b>

Fonte: Comissão Europeia - Regulamento de Execução (UE) 2017/1185

(\*)Ordenação de origem

### B.3. NOVILHA (12 ≤ idade < 24 meses)

País(*)	Preço Médio €/kg Peso Vivo		Variação (%) Sem16/Sem15
	Semana 16 19 a 25 /4/2021	Semana 15 12 a 18/04/2021	
Bélgica	2,73	2,73	0,00
Irlanda	2,14	2,15	-0,47
França	2,56	2,55	0,39
Itália	2,83	2,96	-4,39
Áustria	1,80	1,92	-6,25
Suécia	2,39	2,18	9,68
<b>U.E.</b>	<b>2,50</b>	<b>2,52</b>	<b>-0,80</b>

Fonte: Comissão Europeia - Regulamento de Execução (UE) 2017/1185

(\*)Ordenação de origem

### C. VITELLO (Abatido idade < 8 meses)

País(*)	Preço Médio €/100 kg Peso Carcaça		Variação (%) Sem16/Sem15
	Semana 16 19 a 25 /4/2021	Semana 15 12 a 18/04/2021	
Bélgica	552,25	554,25	-0,36
Alemanha	419,00	410,00	2,20
França	564,00	571,00	-1,23
Itália	464,25	447,87	3,66
Países Baixos	417,63	417,63	0,00
<b>U.E.</b>	<b>481,61</b>	<b>480,67</b>	<b>0,19</b>

Fonte: Comissão Europeia - Regulamento de Execução (UE) 2017/1185

(\*)Ordenação de origem



Newsletter  
Bovinos17.ª Semana  
26/04 a 02/05/2021COMÉRCIO INTERNACIONAL  
PORTUGAL-MUNDO

Produto	Importação (n.º)		Variação 2021/2020 (%)	Exportação (n.º)		Variação 2021/2020 (%)
	janeiro a fevereiro(*)			janeiro a fevereiro(*)		
	2021	2020		2021	2020	
Espécies domésticas, reprodutores de raça pura (vivas)	48	177	-72,88	289	496	-41,73
Espécies domésticas, não reprodutores de raça pura (vivas)	187	152	23,03	8 593	14 754	-41,76
Outros Animais (vivos)	1 152	1 149	0,26	290	580	-50,00
<b>TOTAL: Animais vivos</b>	<b>1 387</b>	<b>1 478</b>	<b>-6,16</b>	<b>9 172</b>	<b>15 830</b>	<b>-42,06</b>

Fonte: INE Comércio Internacional

(\*) Valores preliminares, atualizados em 09 de abril de 2021)

Produto	Importação (t)		Variação 2021/2020 (%)	Exportação (t)		Variação 2021/2020 (%)
	janeiro a fevereiro(*)			janeiro a fevereiro(*)		
	2021	2020		2021	2020	
Espécies domésticas, reprodutores de raça pura (vivas)	24,66	72,68	-66,07	160,39	283,34	-43,39
Espécies domésticas, não reprodutores de raça pura (vivas)	57,40	57,26	0,25	3 084,29	4 870,23	-36,67
Outros Animais (vivos)	456,19	246,67	84,94	98,90	157,80	-37,32
<b>SubTotal: Animais vivos</b>	<b>538,26</b>	<b>376,60</b>	<b>42,92</b>	<b>3 343,58</b>	<b>5 311,37</b>	<b>-37,05</b>
Carnes frescas ou refrigeradas	14 336,47	16 806,49	-14,70	1 820,40	1 537,66	18,39
Carnes congeladas	1 883,22	2 442,39	-22,89	299,79	316,56	-5,30
Miudezas frescas ou refrigeradas	143,26	164,90	-13,12	0,49	12,03	-95,91
Miudezas congeladas	174,97	415,77	-57,92	109,97	55,25	99,04
Carnes salgadas/secas/fumadas	3,72	12,82	-70,98	0,95	0,22	332,88
<b>Sub Total: Carnes</b>	<b>16 541,65</b>	<b>19 842,36</b>	<b>-16,63</b>	<b>2 231,59</b>	<b>1 921,72</b>	<b>16,12</b>
<b>TOTAL: Animais vivos+Carnes</b>	<b>17 079,91</b>	<b>20 218,96</b>	<b>-15,53</b>	<b>5 575,16</b>	<b>7 233,08</b>	<b>-22,92</b>

Fonte: INE Comércio Internacional

(\*) Valores preliminares, atualizados em 09 de abril de 2021)

Produto	Importação (1000 €)		Variação 2021/2020 (%)	Exportação (1000 €)		Variação 2021/2020 (%)
	janeiro a fevereiro(*)			janeiro a fevereiro(*)		
	2021	2020		2021	2020	
Espécies domésticas, reprodutores de raça pura (vivas)	59,65	264,63	-77,46	175,83	342,64	-48,68
Espécies domésticas, não reprodutores de raça pura (vivas)	196,92	204,96	-3,92	8 117,99	13 149,66	-38,26
Outros Animais (vivos)	191,77	70,26	172,96	217,19	412,67	-47,37
<b>SubTotal: Animais vivos</b>	<b>448,35</b>	<b>539,84</b>	<b>-16,95</b>	<b>8 511,01</b>	<b>13 904,97</b>	<b>-38,79</b>
Carnes frescas ou refrigeradas	62 240,68	80 796,05	-22,97	5 933,80	4 911,82	20,81
Carnes congeladas	8 100,80	10 835,57	-25,24	1 154,33	1 184,20	-2,52
Miudezas frescas ou refrigeradas	434,05	436,33	-0,52	2,06	39,82	-94,83
Miudezas congeladas	383,72	723,24	-46,94	141,97	100,00	41,97
Carnes salgadas/secas/fumadas	32,89	102,07	-67,78	12,59	3,46	263,73
<b>Sub Total: Carnes</b>	<b>71 192,14</b>	<b>92 893,26</b>	<b>-23,36</b>	<b>7 244,75</b>	<b>6 239,31</b>	<b>16,11</b>
<b>TOTAL: Animais vivos+Carnes</b>	<b>71 640,48</b>	<b>93 433,11</b>	<b>-23,32</b>	<b>15 755,76</b>	<b>20 144,27</b>	<b>-21,79</b>

Fonte: INE Comércio Internacional

(\*) Valores preliminares, atualizados em 09 de abril de 2021)

Para consulta de preços de produtos agrícolas consultar:  
[www.gpp.pt/index.php/sima/sistema-de-informacao-de-mercados-agricolas-sima](http://www.gpp.pt/index.php/sima/sistema-de-informacao-de-mercados-agricolas-sima)  
 O SIMA no Facebook:  
<http://www.facebook.com/SIMA.Portugal>

SISTEMA DE INFORMAÇÃO DE MERCADOS AGRÍCOLAS  
 Direção de Serviços de Estatística  
 Divisão de Estatística  
 Coordenação Central  
 Gabinete de Planeamento, Políticas e Administração Geral  
 Praça do Comércio, 1149-010 Lisboa  
 e-mail: [sima@gpp.pt](mailto:sima@gpp.pt) tel: 213 234 600