

Newsletter

Informação Semanal – 22-03 a 28-03-2021

 As Newsletter do SIMA podem também ser consultadas no facebook em:
<https://www.facebook.com/SIMA.Portugal>

Ovinos e Caprinos

CONJUNTURA SEMANAL - OVINOS

Na semana em análise registou-se um aumento das cotações médias nacionais dos borregos de <12 kg (+33 cêntimos / kg) e de >28 kg (+2 cêntimos / kg) em relação à semana anterior. Pelo contrário, os borregos de 22-28 kg sofreram um ligeiro decréscimo (-3 cêntimos / kg).

Na Beira Interior a oferta de borrego foi média nas áreas de mercado de Castelo Branco e da Cova da Beira e relativamente abundante na Guarda; a procura foi relativamente fraca na Guarda e relativamente animada em Castelo Branco e na Cova da Beira. A procura aumentou em relação à semana passada, o mesmo acontecendo às cotações dos borregos de <12 kg na Cova da Beira e em Castelo Branco, respetivamente +25 e +75 cêntimos / kg. Na Beira Litoral a oferta de borrego foi fraca na área de mercado de Coimbra e relativamente fraca em Viseu; a procura foi média nas duas áreas. A procura, de borrego e de ovelhas de refugo, voltou a melhorar com a aproximação da quadra da Páscoa e a oferta é insuficiente. Subida de cotações dos borregos de <12 kg em Viseu (+25 cêntimos / kg nas cot. mín. e +freq.) e em Coimbra (+20 cêntimos / kg nas cot. mín. e máx.).

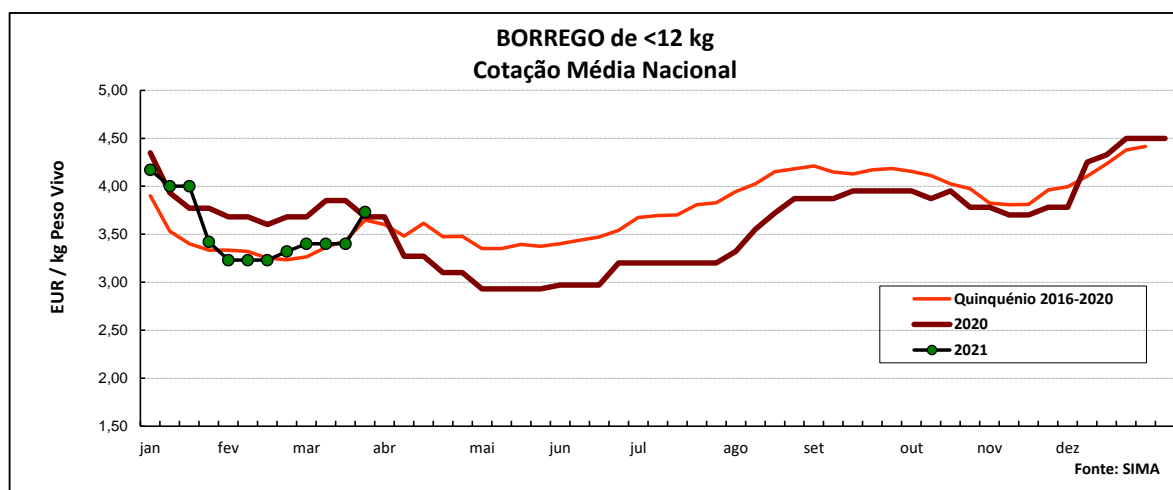
No Ribatejo e Oeste, na área de mercado do Ribatejo, a oferta de borrego foi relativamente abundante e a procura foi relativamente animada. Apesar do aumento da procura, as cotações mantiveram-se estáveis.

No Alentejo a oferta de borrego foi relativamente fraca nas áreas de mercado do Alentejo Litoral e Beja e média em Évora, Estremoz, Alentejo Norte e Elvas; a procura foi relativamente fraca em Évora e Estremoz e média nas restantes áreas. Subida de cotações dos borregos de <12 kg no Alentejo Norte e Elvas (+10 cêntimos / kg) e descida dos borregos de 22-28 kg em Évora e Estremoz (-5 cêntimos / kg); os borregos de >28 kg desceram em Beja (-10 cêntimos / kg) e subiram em Estremoz e Évora (+5 e +15 cêntimos / kg).

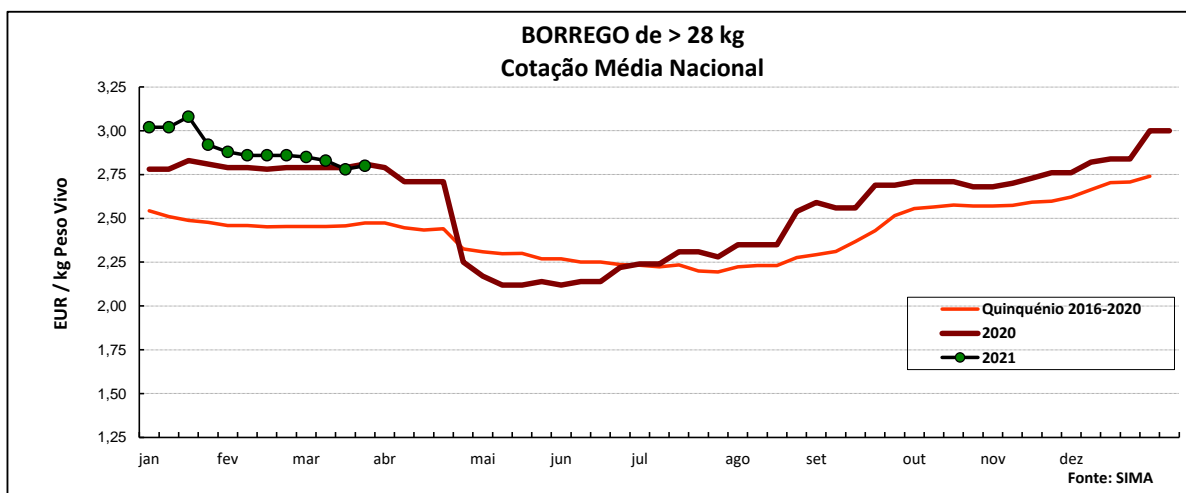
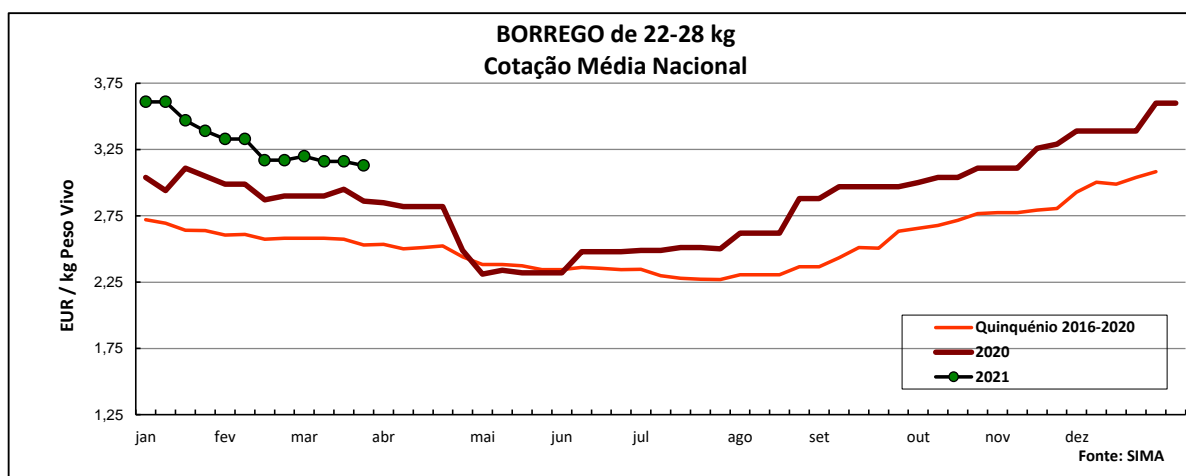
Em Trás-os-Montes a oferta de borrego foi relativamente abundante e a procura média. A procura apresentou uma ligeira melhoria, com o aproximar da Páscoa. Após a subida verificada na passada semana, as cotações dos borregos mantiveram-se estáveis nas três áreas de mercado, Alto Tâmega, Terra Fria e Terra Quente.

COTAÇÕES MÉDIAS NACIONAIS - SEMANAIS

| PRODUTO | MÉDIA DA SEMANA | VARIÇÃO PERCENTUAL | | |
|------------------------------|--------------------|--------------------|---------------------------------|---|
| | EUR / kg Peso Vivo | Semana Anterior | Semana Homóloga do ano anterior | Semana Homóloga do Quinquénio 2016-2020 |
| Borrego de < 12 kg | 3,73 | 9,7 | 1,4 | 2,2 |
| Borrego de 22-28 kg | 3,16 | 0,0 | 10,5 | 24,9 |
| Borrego de > 28 kg | 2,80 | 0,7 | -0,4 | 13,4 |



Ovinos e Caprinos



COTAÇÕES MÉDIAS NACIONAIS - MENSAIS

| Produto | fevereiro 2021 (EUR / kg Peso Vivo) | Variação Percentual | | |
|---------------------|---|---------------------|-------------------|--------------------------------------|
| | | janeiro 2021 | fevereiro 2020 | fevereiro Quinquénio 2016-2020 |
| Borrego de < 12 kg | 3,25 | -16,5 | -11,1 | -1,0 |
| Borrego de 22-28 kg | 3,25 | -7,7 | 11,5 | 25,6 |
| Borrego de > 28 kg | 2,87 | -4,8 | 2,8 | 16,6 |

Ovinos e Caprinos

CONJUNTURA SEMANAL - CAPRINOS

Na semana em análise as cotações médias dos cabritos de <10 kg subiram em relação à semana anterior nas regiões da Beira Interior (+16 cêntimos / kg) e da Beira Litoral (+37 cêntimos / kg); estabilidade destes animais em Trás-os-Montes.

Na Beira Interior a oferta de cabrito foi relativamente fraca na área de mercado da Cova da Beira, média na Sertã e relativamente abundante na Guarda. A procura foi relativamente fraca na Guarda, média na Sertã e relativamente animada na Cova da Beira, tendo voltado a melhorar nas duas últimas áreas, com a aproximação da Páscoa. Subida de cotações dos cabritos de <10 kg na Cova da Beira (+50 cêntimos / kg) e na Sertã (+50 cêntimos / kg na cot. máx.).

Na Beira Litoral a oferta de cabrito foi muito fraca na área de mercado de Coimbra e fraca em Viseu; a procura foi fraca em Coimbra e média em Viseu. A procura voltou a melhorar com a aproximação da Páscoa e a oferta revelou-se insuficiente. Subida de cotações dos cabritos de <10 kg em Coimbra (+25 cêntimos / kg) e em Viseu (+50 cêntimos / kg).

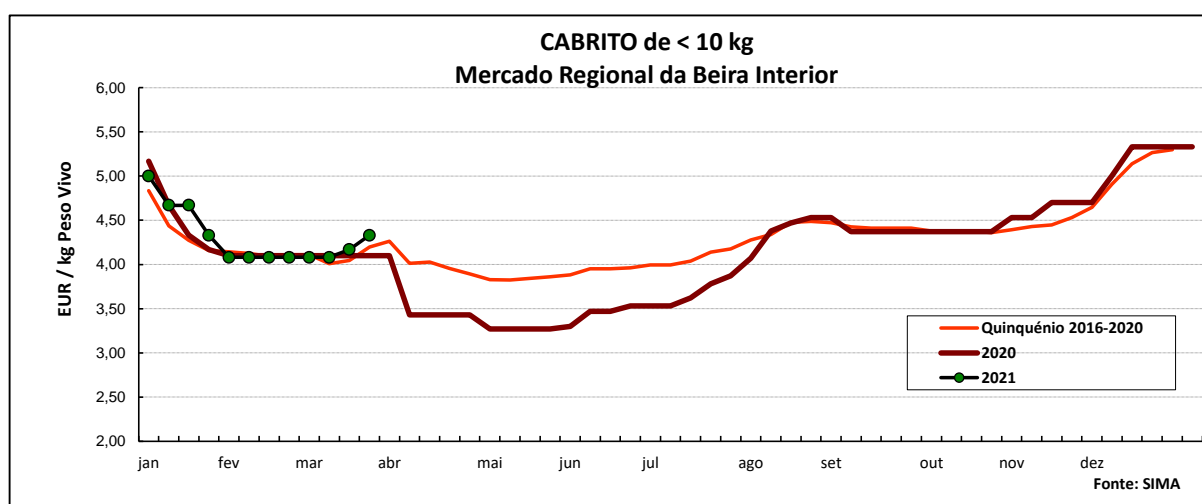
Em Trás-os-Montes a oferta de cabrito foi relativamente abundante e a procura foi média. A procura melhorou nas duas últimas semanas com a aproximação da Páscoa. Após a subida da semana passada, as cotações dos cabritos de <10 kg mantiveram-se estáveis nas três áreas de mercado, Alto Tâmega, Terra Fria e Terra Quente.

No Ribatejo e Oeste, na área de mercado do Ribatejo, a oferta e a procura de cabrito foram médias. A procura voltou a melhorar e as cotações dos cabritos de <10 kg registaram uma subida significativa (1,5 EUR / kg).

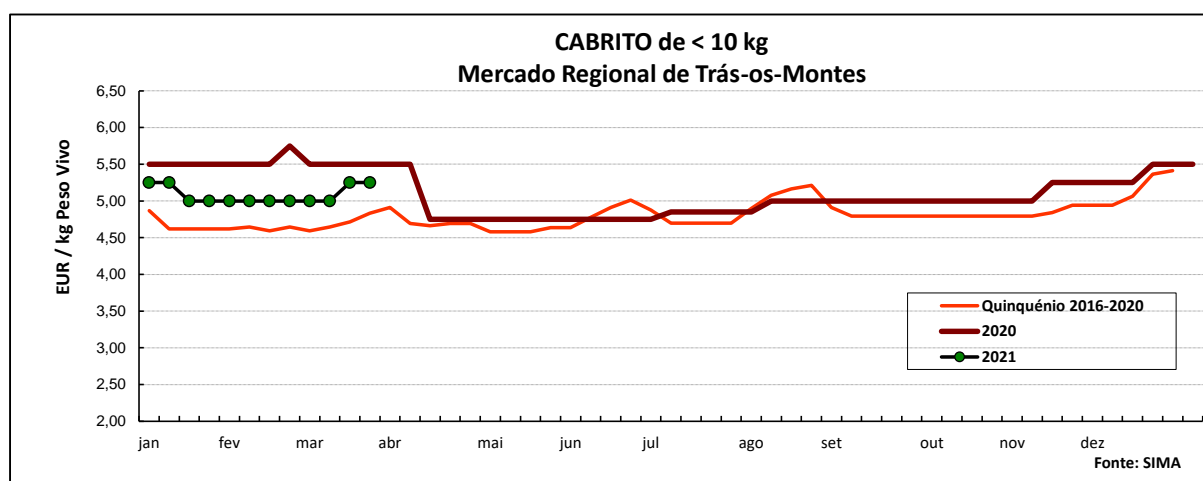
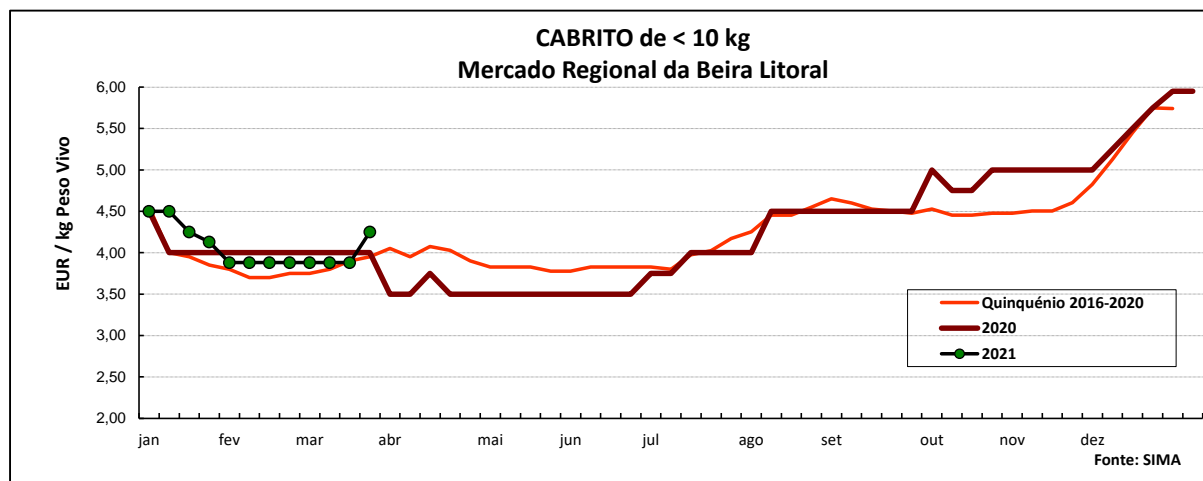
No Alentejo a oferta de cabrito foi relativamente fraca nas duas áreas de mercado, Alentejo Norte e Estremoz. A procura foi fraca no Alentejo Norte e média em Estremoz. Subida de cotações dos cabritos de <10 kg no Alentejo Norte (+70 cêntimos / kg).

COTAÇÕES MÉDIAS REGIONAIS - SEMANAIS

| Cabrito < 10 kg | MÉDIA DA SEMANA | VARIÇÃO PERCENTUAL | | |
|-----------------------|--------------------|--------------------|---------------------------------|---|
| | EUR / kg Peso Vivo | Semana Anterior | Semana Homóloga do ano anterior | Semana Homóloga do Quinquénio 2016-2020 |
| Beira Interior | 4,33 | 3,8 | 5,6 | 3,1 |
| Beira Litoral | 4,25 | 9,5 | 6,3 | 7,6 |
| Trás-os-Montes | 5,25 | 0,0 | -4,5 | 8,7 |



Ovinos e Caprinos



COTAÇÕES MÉDIAS REGIONAIS - MENSAIS

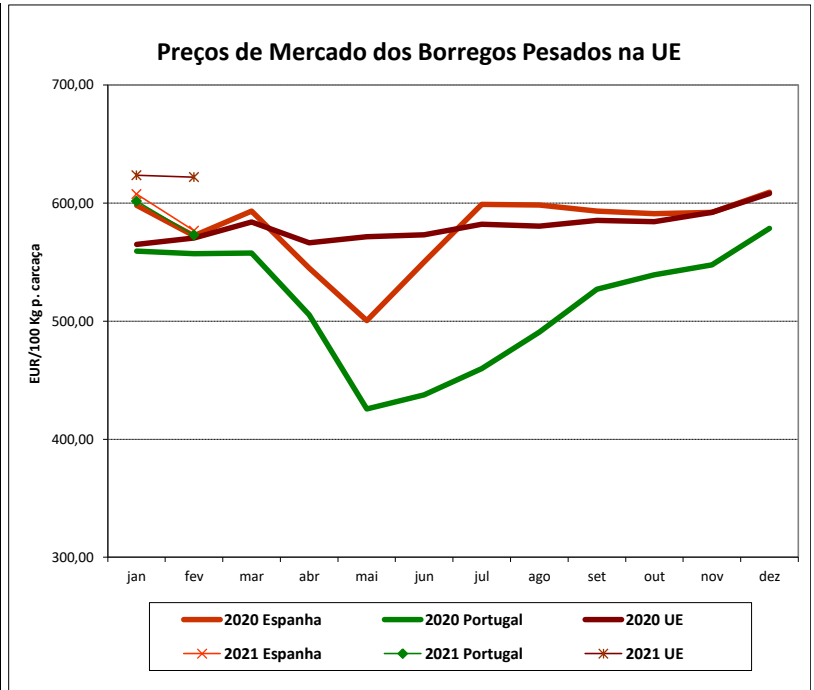
| Cabrito < 10 kg | fevereiro 2021 (EUR / kg Peso Vivo) | Variação Percentual | | |
|-----------------|---|---------------------|-------------------|-----------------------------------|
| | | janeiro 2021 | fevereiro 2020 | fevereiro Quinquénio 2016-2020 |
| Beira Interior | 4,08 | -12,6 | -0,5 | -0,8 |
| Beira Litoral | 3,88 | -10,7 | -3,0 | 3,8 |
| Trás-os-Montes | 5,00 | -2,4 | -10,1 | 8,1 |

Ovinos e Caprinos

PREÇOS MÉDIOS DE MERCADO NA U.E.

1. BORREGOS PESADOS

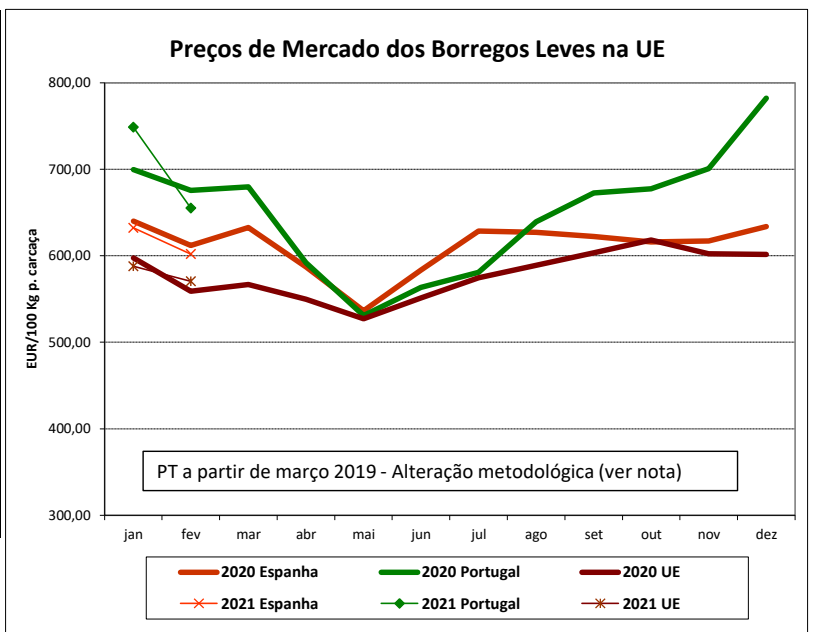
| PAÍSES | EUR / 100 Kg Peso Carcaça | | VAR.% Sem. Ant. |
|---------------|---------------------------------|---------------------------------|--------------------|
| | SEMANA DE 15/03 a 21/03/2021 | SEMANA DE 08/03 a 14/03/2021 | |
| Bélgica | 608,90 | 585,80 | 3,9 |
| Alemanha | 713,69 | 709,02 | 0,7 |
| Estónia | 428,40 | 430,94 | -0,6 |
| Espanha | 612,95 | 595,11 | 3,0 |
| França | 728,00 | 707,00 | 3,0 |
| Croácia | 675,14 | 674,56 | 0,1 |
| Irlanda | 727,40 | 691,00 | 5,3 |
| Itália | 535,00 | 533,00 | 0,4 |
| Chipre | 558,00 | 560,00 | -0,4 |
| Letónia | 489,21 | 442,64 | 10,5 |
| Lituânia | | | |
| Hungria | 706,21 | 699,31 | 1,0 |
| Países Baixos | 659,13 | 672,15 | -1,9 |
| Áustria | 612,00 | 598,00 | 2,3 |
| Polónia | 588,99 | | |
| Portugal | 556,00 | 566,00 | -1,8 |
| Roménia | 286,55 | 245,66 | 16,6 |
| Eslovénia | 619,33 | 578,92 | 7,0 |
| Finlândia | 402,79 | 402,79 | 0,0 |
| Suécia | 640,30 | 622,94 | 2,8 |
| UE27 | 671,76 | 651,57 | 3,1 |



Nota: Em março de 2019 Portugal alterou a metodologia de cálculo do preço dos borregos leves (passando a incluir todas as categorias de borregos com peso de carcaça inferior a 13 Kg) e passou a comunicar o preço dos borregos pesados.

2. BORREGOS LEVES

| | | | |
|------------|--------|--------|------|
| Bulgária | 612,11 | 612,54 | -0,1 |
| Estónia | | 463,25 | |
| Grécia | | 463,25 | |
| Espanha | 631,01 | 617,41 | 2,2 |
| Croácia | 841,47 | 840,75 | 0,1 |
| Itália | 676,00 | 581,00 | 16,4 |
| Letónia | 450,45 | 367,01 | 22,7 |
| Hungria | 764,77 | | |
| Polónia | 642,27 | | |
| Portugal | 665,30 | 660,80 | 0,7 |
| Roménia | 726,61 | | |
| Eslovénia | 587,66 | 564,03 | 4,2 |
| Eslováquia | c | | |
| UE27 | 590,09 | 566,90 | 4,1 |



Fonte: Comissão Europeia - Regulamento de Execução (UE) 2017/1185

Ovinos e Caprinos

COMÉRCIO INTERNACIONAL - janeiro

| ENTRADAS | | SAÍDAS | | Var. % | Var. % |
|----------|------|--------|------|----------------|--------------|
| 2021 | 2020 | 2021 | 2020 | ENTRADAS 21/20 | SAÍDAS 21/20 |

Cabeças

| | | | | | | |
|------------------------|--------|--------|--------|--------|-------|-------|
| Outros Ovinos Vivos | 20 465 | 23 767 | 18 566 | 26 378 | -13,9 | -29,6 |
| Ovinos Rep.Raça Pura | | 215 | | | | |
| Outros Caprinos Vivos | 1 004 | | 1 | | | |
| Caprinos Rep.Raça Pura | | 365 | | | | |

tonelada

| | | | | | | |
|----------------------------|--------------|--------------|--------------|--------------|-------------|--------------|
| Carne Ovino Congelada | 31,4 | 48,9 | 78,3 | 12,6 | -35,7 | 521,5 |
| Carne Ovino Fresca/Refrig. | 294,1 | 237,2 | 14,8 | 4,9 | 24,0 | 200,8 |
| Outros Ovinos Vivos | 605,5 | 661,7 | 671,0 | 893,2 | -8,5 | -24,9 |
| Ovinos Rep.Raça Pura | | 4,0 | | | | |
| Miudezas Ovino/Cap. | 1,7 | 6,9 | 54,2 | 3,5 | -75,3 | 1470,1 |
| Carne Caprino Congelada | 39,7 | 10,1 | 1,1 | 0,5 | 293,6 | 99,8 |
| Carne Caprino Fres/Refrig. | 36,1 | 61,3 | 0,3 | 0,0 | -41,1 | 773,0 |
| Outros Caprinos Vivos | 10,2 | | | | | |
| Caprinos Rep.Raça Pura | | 4,3 | 0,0 | | | |
| TOTAL - Ovinos | 932,7 | 958,8 | 818,3 | 914,2 | -2,7 | -10,5 |
| TOTAL - Caprinos | 86,1 | 75,7 | 1,4 | 0,6 | 13,6 | 146,0 |

1000 EUR

| | | | | | | |
|----------------------------|----------------|----------------|----------------|----------------|--------------|--------------|
| Carne Ovino Congelada | 186,1 | 334,9 | 266,1 | 38,4 | -44,4 | 592,8 |
| Carne Ovino Fresca/Refrig. | 1 109,3 | 1 346,4 | 34,9 | 21,4 | -17,6 | 63,3 |
| Outros Ovinos Vivos | 1 792,6 | 1 858,8 | 2 687,3 | 3 363,0 | -3,6 | -20,1 |
| Ovinos Rep.Raça Pura | | 10,5 | | | | |
| Miudezas Ovino/Cap. | 1,3 | 9,2 | 59,5 | 1,6 | -85,5 | 3656,8 |
| Carne Caprino Congelada | 241,2 | 49,9 | 7,9 | 4,3 | 383,1 | 86,3 |
| Carne Caprino Fres/Refrig. | 220,9 | 291,9 | 2,5 | 0,5 | -24,3 | 358,0 |
| Outros Caprinos Vivos | 43,9 | | | | | |
| Caprinos Rep.Raça Pura | | 12,5 | 0,0 | | | |
| TOTAL - Ovinos | 3 089,4 | 3 559,7 | 3 047,8 | 3 424,3 | -13,2 | -11,0 |
| TOTAL - Caprinos | 505,9 | 354,3 | 10,4 | 4,8 | 42,8 | 117,2 |

FONTE: INE (dados preliminares)

Ovinos e Caprinos

ÍNDICE DE PREÇOS DE PRODUTOS AGRÍCOLAS NO PRODUTOR (Base 2015)

(Continente)

| | fevereiro 2021 | janeiro 2021 | fevereiro 2020 | Var. % Mês ant. | Var. % Mês ano ant. |
|--------------------------|-------------------|-----------------|-------------------|--------------------|------------------------|
| Ovinos e Caprinos | 119,97 | 126,28 | 116,32 | -5,0 | 3,1 |

FONTE: INE

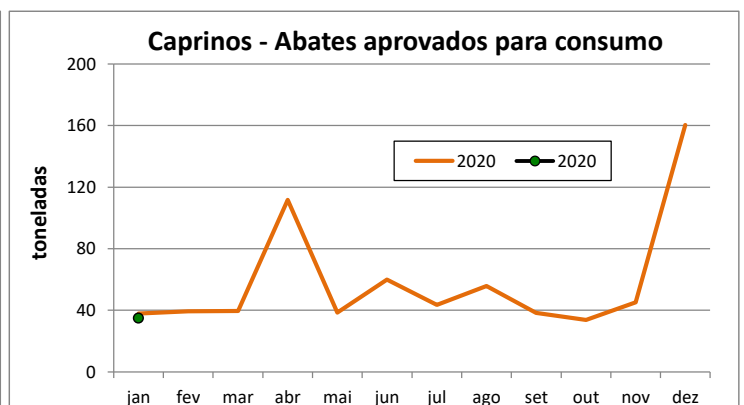
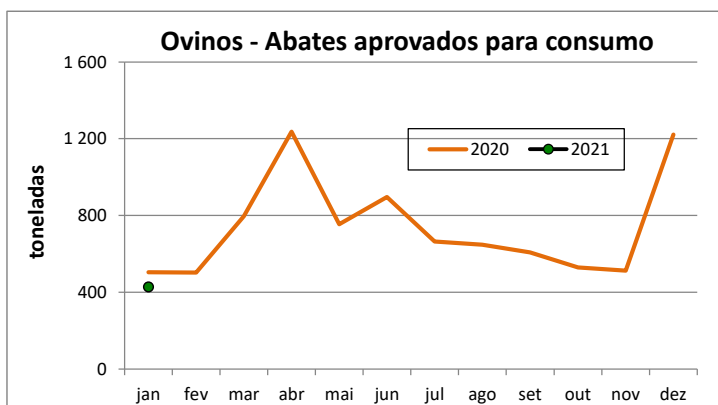
ABATES APROVADOS PARA CONSUMO - janeiro

(Portugal)

| | Cabeças | | tonelada | | Var. Cabeças (%) | Var. tonel. (%) |
|------------------------------|---------|--------|----------|-------|------------------|-----------------|
| | 2021 | 2020 | 2021 | 2020 | Acum.ano ant. | Acum.ano ant. |
| Borregos de <10 Kg | 9 329 | 14 969 | 57,5 | 92,8 | -37,7 | -38,0 |
| Borregos de >10 Kg | 23 751 | 26 820 | 318,5 | 333,7 | -11,4 | -4,6 |
| Adultos | 2 529 | 3 445 | 51,4 | 78,1 | -26,6 | -34,2 |
| TOTAL - Ovinos | 35 609 | 45 234 | 427 | 505 | -21,3 | -15,3 |

| | | | | | | |
|-------------------------|-------|-------|------|------|-------|-------|
| Cabritos | 2 264 | 3 854 | 11,9 | 20,8 | -41,3 | -42,8 |
| Adultos | 656 | 972 | 11,1 | 17,1 | -32,5 | -34,9 |
| TOTAL - Caprinos | 2 920 | 4 826 | 23,0 | 37,8 | -39,5 | -39,2 |

FONTE: INE (dados provisórios)



Para consulta de preços de produtos agrícolas consultar o site:
www.gpp.pt/index.php/sima/sima-2018
 O SIMA no Facebook - <http://www.facebook.com/SIMA.Portugal>

O conhecimento do mercado é a chave do sucesso!

O disponibiliza informação essencial para os empresários agrícolas e outros agentes tomarem as melhores decisões

Coordenação Central

Gabinete de Planeamento, Políticas e Administração Geral
 Direção de Serviços de Estatística
 Divisão de Estatística
 SISTEMA DE INFORMAÇÃO DE MERCADOS AGRÍCOLAS
 Praça do Comércio
 1149-010 LISBOA

Tel: 213 234 600
 Fax: 213 234 603
 E-mail: sima@gpp.pt