

Newsletter

Informação Semanal – 22-03 a 28-03-2021

 As Newsletter do SIMA podem também ser consultadas no facebook em:
<https://www.facebook.com/SIMA.Portugal>

Coelhos

CONJUNTURA SEMANAL - COELHOS

Na semana em análise as cotações médias nacionais do coelho vivo (de 2,2 a 2,5 kg) e do coelho abatido (de 1,1 a 1,3 kg), mantiveram-se novamente estáveis em relação à semana anterior.

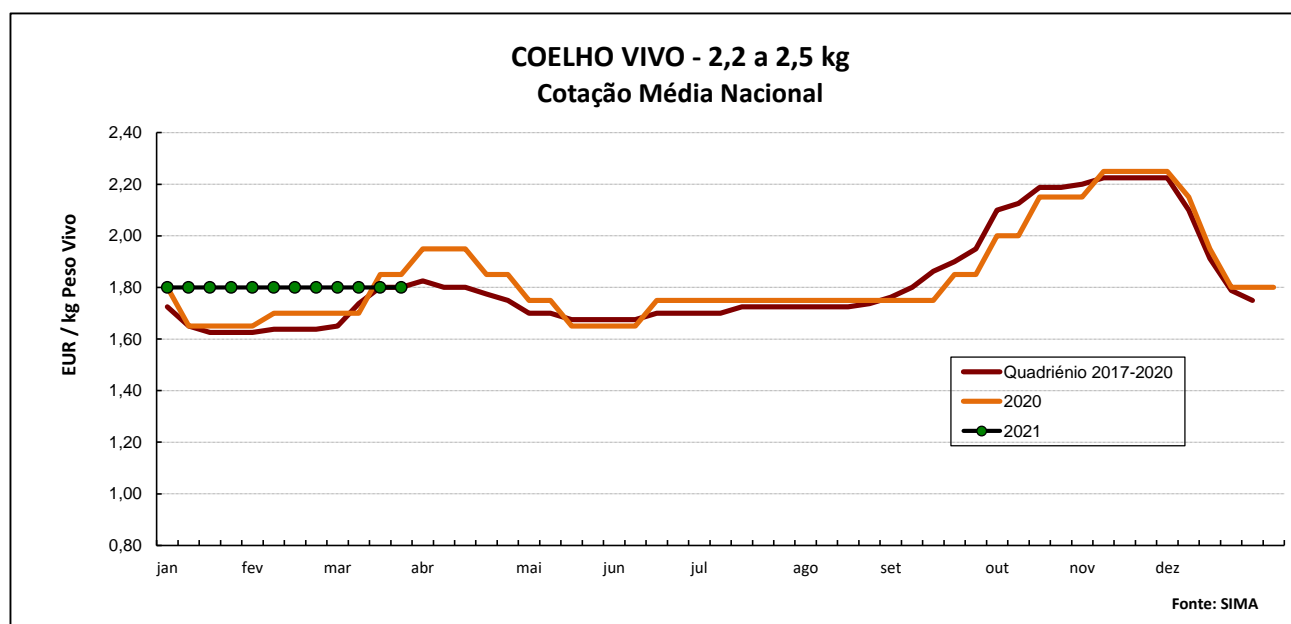
A oferta e a procura de coelho foram médias e equilibradas, tendo ambas registado um ligeiro aumento em relação à semana passada. A taxa de mortalidade dos animais jovens está a voltar aos níveis normais.

Manutenção de cotações do coelho vivo de acordo com a Bolsa de Madrid/Loncun. Estabilidade generalizada das cotações do coelho abatido.

COTAÇÕES MÉDIAS NACIONAIS - SEMANAIS

PRODUTO	Unidade de Comercialização	MÉDIA DA SEMANA	Variação Percentual		
			Semana anterior	Semana homóloga do ano anterior	Semana homóloga do Quadriénio 2017-2020
Coelho vivo - 2,2 a 2,5 kg	EUR / kg Peso vivo	1,80	0,0	-2,7	0,0
Coelho abatido - 1,1 a 1,3 kg	EUR / kg Peso carcaça	4,15	0,0	0,0	2,5

NOTA: Como a recolha de cotações e acompanhamento do mercado dos coelhos se iniciou em janeiro de 2017, apenas é possível a comparação com a semana homóloga do quadriénio 2017-2020.



Coelhos

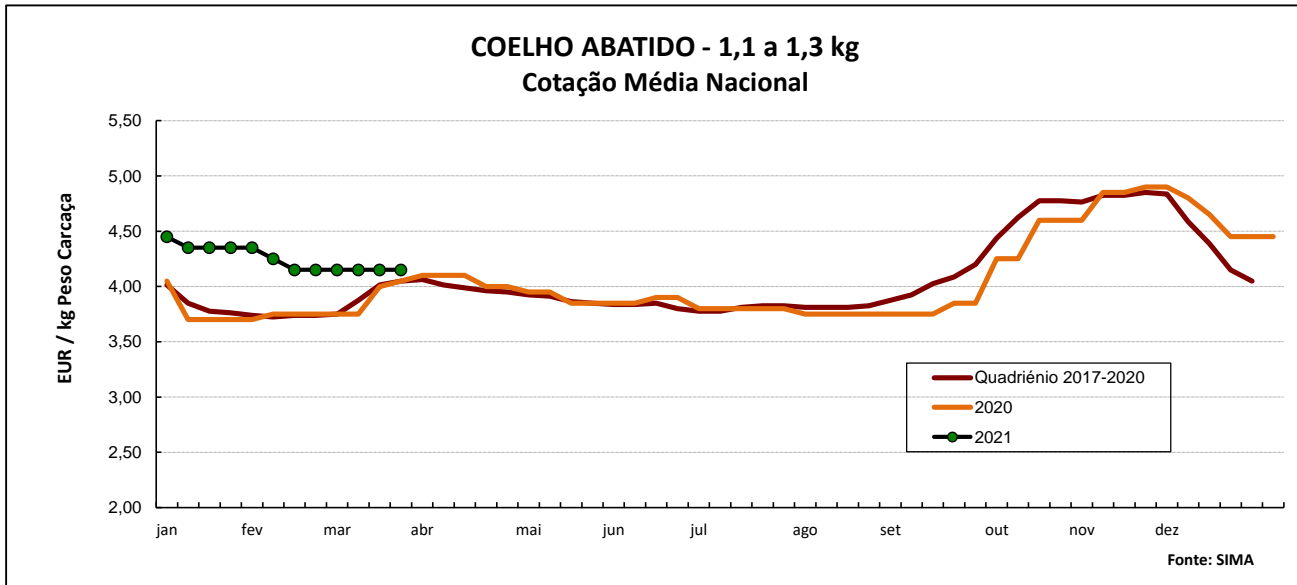
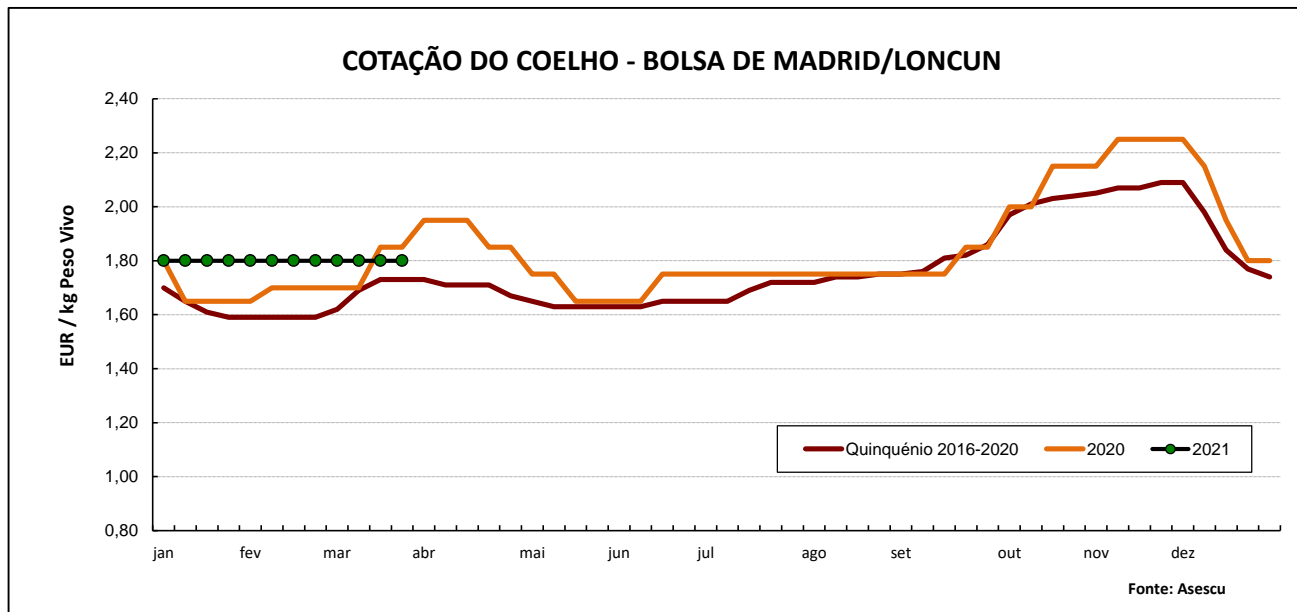


GRÁFICO - EVOLUÇÃO DA COTAÇÃO DO COELHO VIVO NA BOLSA DE MADRID/LONCUN



COTAÇÕES MÉDIAS NACIONAIS - MENSAIS

PRODUTO	Unidade de Comercialização	fevereiro 2021	Variação Percentual		
			janeiro 2021	fevereiro 2020	fevereiro Quadiénio 2017-2020
Coelho vivo - 2,2 a 2,5 kg	EUR / kg Peso vivo	1,80	0,0	5,9	9,7
Coelho abatido - 1,1 a 1,3 kg	EUR / kg Peso carcaça	4,23	-3,4	12,7	13,0

Coelhos

Cotações em Mercados / Bolsas de outros países da União Europeia

1. ESPANHA

1.1. MADRID / LONCUN - BOLSA

		sem 11/2021	sem 12/2021
Coelho jovem 1,75 - 2,20 kg	EUR / kg P.Vivo	1,800	1,800

Var. Sem Ant. (cêntimos/kg)	Variação (%) Sem. Ant.
0,0	0,0

1.2. MONCUN (BOLSAS DE BELLPUIG E MERCOLÉRIDA)

		sem 11/2021	sem 12/2021
Coelho de 1,900 - 2,125 kg	EUR / kg P.Vivo	1,900	1,900
Coelho com mais de 2,125 kg	EUR / kg P.Vivo	1,870	1,870

Var. Sem Ant. (cêntimos/kg)	Variação (%) Sem. Ant.
0,0	0,0
0,0	0,0

s.c. - sem cotação

1.3. PREÇO MÉDIO NACIONAL DE ESPANHA

		sem 10/2021	sem 11/2021
Coelho jovem de 1,80 - 2,20 kg	EUR / kg P.Vivo	1,8677	1,8641

Variação Sem Ant. (cêntimos/kg)	Variação (%) Sem. Ant.
-0,4	-0,2

2. FRANÇA

2.1. COTAÇÃO NACIONAL - PRODUÇÃO

		26/02/2021	05/03/2021
Coelho Vivo	EUR / kg P.Vivo	2,060	2,080

Var. Sem Ant. (cêntimos/kg)	Variação (%) Sem. Ant.
2,0	1,0

2.2. RUNGIS

		19/03/2021	26/03/2021
Coelho "Standard"	EUR / kg P.Carçaça	5,50	5,50
Coelho "Trie"	EUR / kg P.Carçaça	6,00	6,00

Var. Sem Ant. (cêntimos/kg)	Variação (%) Sem. Ant.
0,0	0,0
0,0	0,0

3. ITÁLIA - CUNCoelhos

		19/03/2021		26/03/2021		Variação Sem Ant. (cêntimos/kg)	Variação (%) Sem. Ant.
		Cot. Mínima	Cot. Máxima	Cot. Mínima	Cot. Máxima		
Coelho até 2,5 kg	EUR / kg P.Vivo	1,970	2,030	1,970	2,030	0,0	0,0
Coelho com >2,5 kg	EUR / kg P.Vivo	2,030	2,090	2,030	2,090	0,0	0,0

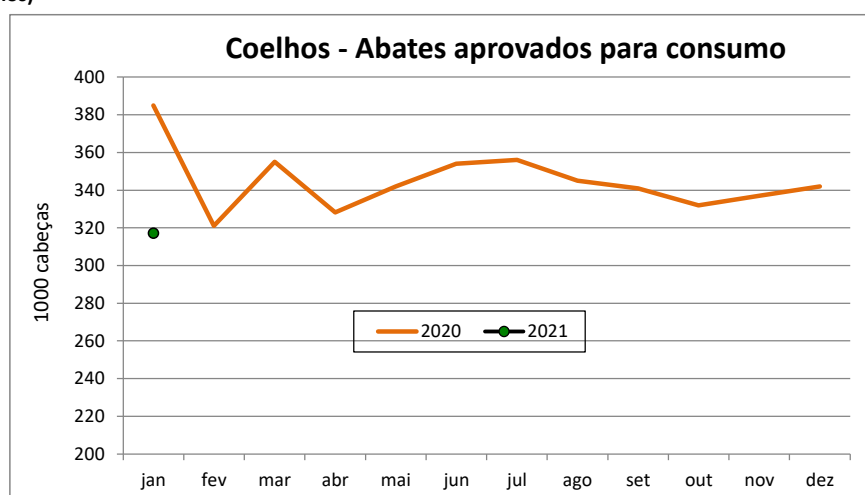
Coelhos

ABATES APROVADOS PARA CONSUMO - janeiro

(Portugal)

	1000 Cabeças		tonelada		Var. Cabeças (%) Acum.ano ant.	Var. tonel. (%) Acum.ano ant.
	2021	2020	2021	2020		
Coelhos	317	385	380	477	-17,7	-20,3

FONTE: INE (dados provisórios)



COMÉRCIO INTERNACIONAL DE COELHOS - janeiro

	ENTRADAS		SAÍDAS		Var. % ENTRADAS 21/20	Var. % SAÍDAS 21/20
	2021	2020	2021	2020		
Cabeças						
Coelhos Domésticos	40 578	32 518	193 356	81 438	24,8	137,4
tonelada						
Carne e Miudezas de Coelhos	170,3	198,3	6,0	31,4	-14,1	-80,7
Carne e Miudezas de Lebres	4,0	3,0	0,3	0,0	34,8	8 666,7
Coelhos Domésticos	89,5	72,8	237,7	98,6	23,0	141,1
Lebres			66,6			
TOTAL - Carne/Miud	174,3	201,3	6,3	31,4	-13,4	-79,9
TOTAL - Animais vivos	89,5	72,8	304,3	98,6	23,0	208,7
1000 EUR						
Carne e Miudezas de Coelhos	641	657	24	24	-2,4	0,0
Carne e Miudezas de Lebres	20	14	1	1	45,6	0,0
Coelhos Domésticos	172	135	412	412	27,3	0,0
Lebres			110			
TOTAL	834	806	547	437	3,4	25,2

FONTE: INE (dados preliminares)

Para consulta de preços de produtos agrícolas consultar o site:
www.gpp.pt/index.php/sima/sima-2018
 O SIMA no Facebook - <http://www.facebook.com/SIMA.Portugal>

Coordenação Central

Gabinete de Planeamento, Políticas e Administração Geral

Direção de Serviços de Estatística

Divisão de Estatística

SISTEMA DE INFORMAÇÃO DE MERCADOS AGRÍCOLAS

Praça do Comércio


1149-010 LISBOA

Tel: 213 234 600

Fax: 213 234 603

E-mail: sima@gpp.pt

O conhecimento do mercado é a chave do sucesso!

O  disponibiliza informação essencial para os empresários agrícolas e outros agentes tomarem as melhores decisões