

Newsletter
Bovinos12.ª Semana
22 a 28/03/2021

CONJUNTURA SEMANAL-Continente

As cotações mais frequentes, de novilhas e de novilhos, 12 a 24 meses, não se alteraram.

Na região Trás-os-Montes, nas áreas de mercado Terra Fria e Alto Tâmega a oferta foi média/alta e a procura média/baixa.

Dificuldade no escoamento de bovinos devido ao consumo muito baixo. Na área de mercado Alto Tâmega a pandemia só tem atrasado a saída de animais de talho.

Continuou a não se verificar qualquer influência de trocas comerciais com outros países no funcionamento do mercado.

Nesta região as cotações não se alteraram.

Na região Entre Douro e Minho, nas áreas de mercado Entre Douro e Minho Regional, Entre Douro e Minho e Ribadouro a oferta e a procura foram médias.

Escoamento lento devido ao baixo consumo e ao encerramento de canais habituais. Continuou a existir concorrência de produto importado, sobretudo, de Espanha a preços inferiores. As vacas de abate refugio continuaram a ser exportadas para Espanha.

Houve manutenção de cotações em todas as áreas de mercado.

Na região Beira Litoral, nas áreas de mercado Beira Litoral Regional, Aveiro e Coimbra, a oferta foi baixa e a procura foi média.

A situação de mercado dos bovinos não registou alterações, quando comparada com a semana anterior. A falta do canal HORECA, fez com que a procura de animais de abate se mantivesse inferior ao esperado para esta época. A oferta de animais, nesta região, foi inferior à procura. Os operadores deslocaram-se à Beira Interior, ao Alentejo e ao Ribatejo, para se abastecerem e poderem dar resposta às encomendas.

Manutenção de cotações nas três áreas de mercado.

Na região Beira Interior, nas áreas de mercado Beira Interior Regional, Castelo Branco e Guarda, as ofertas foram médias/altas e as procuras foram médias.

Na semana em análise, a oferta permaneceu média/alta e a procura média, isto é, a oferta foi forte para uma procura regular ou normal, apesar das restrições impostas pelo estado de emergência para conter a pandemia.

Devido ao encerramento dos restaurantes, os produtores que vendiam para os restaurantes, continuaram a vender, mas em menor quantidade.

Na área de mercado Castelo Branco, os produtores que tinham contrato com as Grandes Superfícies continuaram a entregar as peças contratualizadas.

Na área de mercado Guarda, as compras e importação, de Espanha continuaram a ter uma forte influência na cotação de bovinos na Região.

Manutenção de cotações dos diferentes produtos de origem bovina em todas as áreas de mercado.

Na região Ribatejo e Oeste, nas áreas de mercado Ribatejo Oeste Regional e Ribatejo, a oferta e a procura, foram médias e continuaram equilibradas.

As cotações dos diferentes produtos de origem bovina não se alteraram nas áreas de mercado da região.

Na região Alentejo, nas áreas de mercado Alentejo Norte e Elvas a oferta foi média e a procura foi média/baixa. Nas áreas de mercado Évora, Estremoz, Beja e Alentejo Litoral a oferta e a procura foram médias.

Nas áreas de mercado, Alentejo Norte e Elvas, as cotações mais frequentes, de novilha e de novilho, 12 a 24 meses, cruzados Charolês, aumentaram 0,10 €/kg Peso Carçaça.

Na área de mercado Elvas a cotação máxima, de vaca de abate, cruzada Charolês, subiu, 0,60 €/kg Peso Carçaça.

Nas áreas de mercado, Alentejo Regional e Évora, as cotações mais frequentes, de vitelo, 6 a 8 meses, cruzado Charolês, desceram 0,10 €/kg Peso Vivo.

Na área de mercado Évora as cotações, mínima e máxima, de vitela, 6 a 8 meses, cruzada Charolês, desceram 0,05 e 0,12€/kg Peso Vivo, respetivamente.

Nas áreas de mercado Évora e Alentejo Norte, as cotações mais frequentes, de vitelão fêmea, 8 a 12 meses, cruzada Charolês, subiram 20,00 €/Unidade, mas as de vitelão macho da mesma raça, subiram 40,00 €/Unidade.

Nas áreas de mercado Alentejo Regional e Évora, as cotações, mais frequentes, de vitelão macho, 8 a 12 meses, cruzado Charolês, desceram 15,00 €/Unidade. Na área de mercado Évora, as cotações, máxima e mais frequente, de vitelão fêmea, da mesma raça, diminuíram 25,00 e 15,00 €/Unidade, respetivamente.

Exceto as referidas, houve manutenção de cotações de todos os produtos, em todas as áreas de mercado.

A tendência da Bolsa de Bovino-Montijo foi de manutenção de cotações de vacas e de vitelas. As cotações de novilhas e de novilhos subiram 0,01 €/kg Peso Carçaça.

BOLSA

12.ª Sessão - 26 de março de 2021

Categoria	Cotação		Variação (%)	
	€/kg Peso Carçaça (R)		12ª S/11ª S	
	12.ª Sessão 26/03/2021	11.ª Sessão 19/03/2021	(€)	(%)
Novilho	3,83	3,82	0,01	0,26
Novilha	3,88	3,87	0,01	0,26
Vitela	4,70	4,70	0,00	0,00
Vaca	2,00	2,00	0,00	0,00

Fonte: Bolsa de Bovino-Montijo

Newsletter
Bovinos12.ª Semana
22 a 28/03/2021

ÍNDICE DE PREÇOS NO PRODUTOR

Portugal

(Base 2015)

Produto	Índice Mensal				Variação relativa a set 2020 (%)		
	setembro	agosto	julho	setembro	agosto	julho	setembro
	2020	2020	2020	2019	2020	2020	2019
Bovinos adultos	95,88	97,08	97,32	101,02	-1,24	-1,48	-5,09
Vitelos	100,28	100,60	100,70	104,57	-0,32	-0,42	-4,10
Bovinos	97,77	98,61	98,70	102,55	-0,85	-0,94	-4,66

Fonte: INE (valores atualizados em 16 de novembro de 2020)

ÍNDICE DE PREÇOS NO PRODUTOR

Continente

(Base 2015)

Produto	Índice Mensal				Variação relativa a jan 2021 (%)		
	janeiro	dezembro	novembro	janeiro	dezembro	novembro	janeiro
	2021 (Po)	2020 (Po)	2020 (Po)	2020 (Po)	2020	2020	2020
Bovinos	99,40	98,41	97,28	103,15	1,01	2,18	-3,64

Fonte: Boletim Mensal da Agricultura e Pescas-fevereiro 2021-INE

Po - valor provisório

COTAÇÃO MÉDIA SEMANAL

PRODUTO (12≤ idade <24 meses)	Cotação Média Semanal(*)				Variação relativa à sem 12 (2021) (%)		
	€/kg Peso Carçaça				Variação relativa à sem 12 (2021) (%)		
	Sem 12 2021	Sem 11 2021	Sem 12 2020	Sem 12 triénio 2018-2020	Sem 11 2021	Sem 12 2020	Sem 12 triénio 2018-2020
Novilho cruz. Charolês	3,683	3,683	3,908	3,976	0,00	-5,76	-7,38
Novilho Turina	3,020	3,020	3,250	3,293	0,00	-7,08	-8,30
Novilha cruz. Charolês	3,733	3,733	3,877	3,969	0,00	-3,70	-5,94
Novilha Turina	3,100	3,100	3,295	3,308	0,00	-5,92	-6,30

(*) Continente

Fonte: SIMA/GPP

COTAÇÃO MÉDIA MENSAL

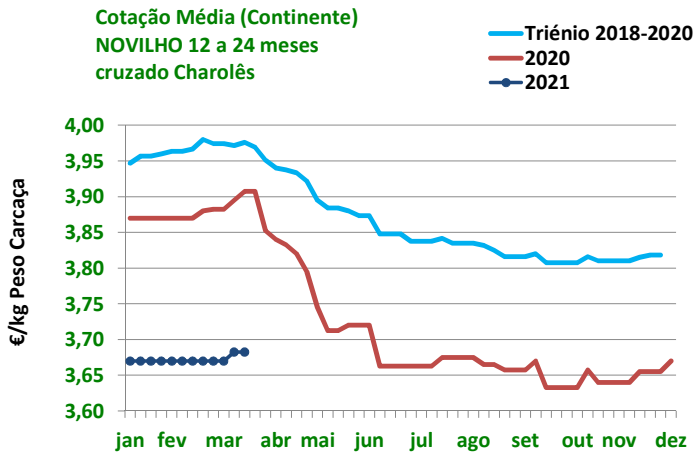
PRODUTO (12≤ idade <24 meses)	Cotação Média Mensal(*)				Variação relativa a fev 2021 (%)		
	€/kg Peso Carçaça				Variação relativa a fev 2021 (%)		
	fevereiro 2021	janeiro 2021	fevereiro 2020	fevereiro triénio 2018-2020	janeiro 2021	fevereiro 2020	fevereiro triénio 2018-2020
Novilho cruz. Charolês	3,670	3,670	3,876	3,968	0,00	-5,31	-7,52
Novilho Turina	3,020	3,020	3,250	3,291	0,00	-7,08	-8,23
Novilha cruz. Charolês	3,700	3,700	3,835	3,958	0,00	-3,52	-6,51
Novilha Turina	3,100	3,100	3,295	3,306	0,00	-5,92	-6,23

(*) Continente

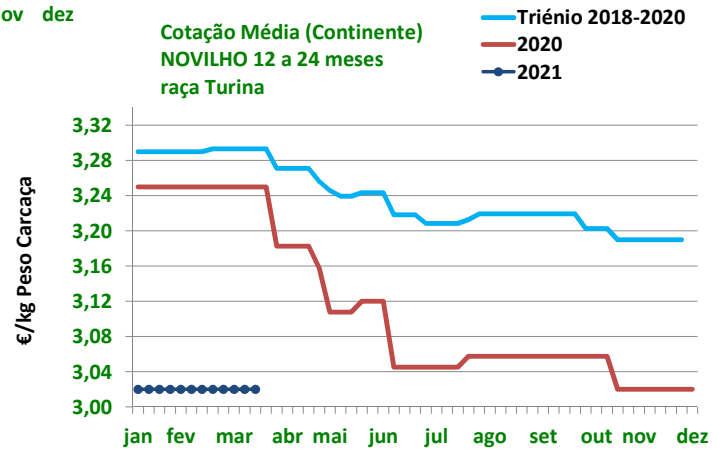
Fonte: SIMA/GPP

Newsletter Bovinos

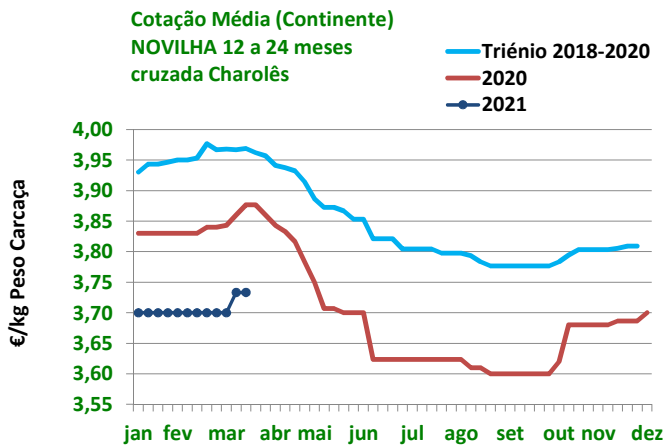
12.ª Semana
22 a 28/03/2021



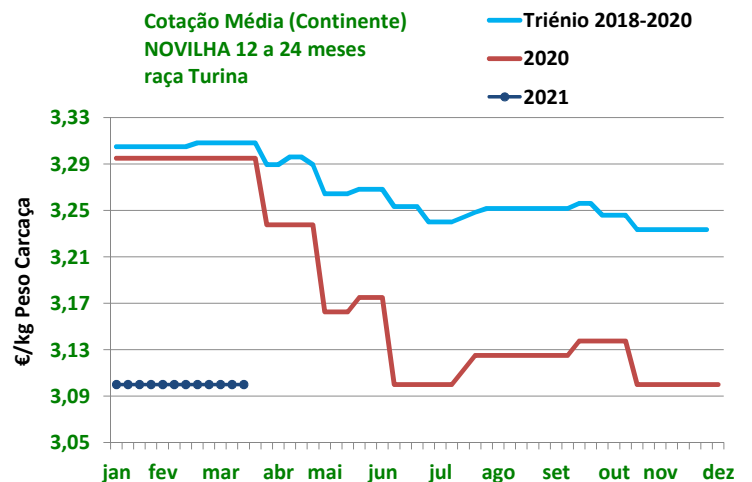
Fonte: SIMA/GPP



Fonte: SIMA/GPP



Fonte: SIMA/GPP



Fonte: SIMA/GPP

Newsletter Bovinos

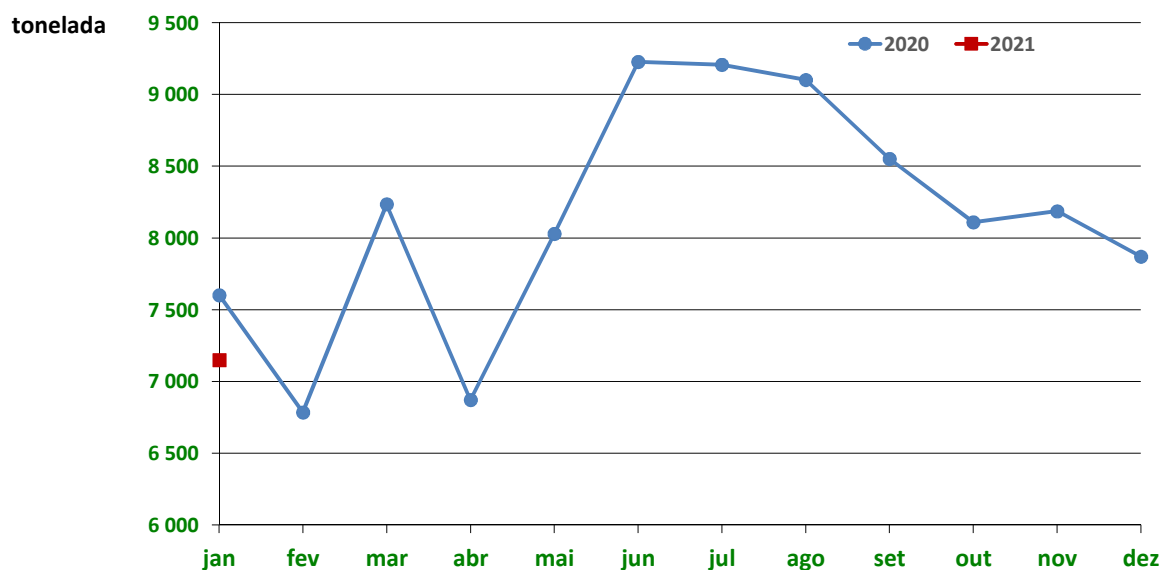
12.^a Semana
22 a 28/03/2021

ABATES APROVADOS PARA CONSUMO janeiro

Portugal	Unidades (n.º)		Variação (%) 2021/2020	Tonelada		Variação (%) 2021/2020
	2021	2020		2021	2020	
Animal						
Vitela - V	3 293	3 089	6,60	496,7	439,7	12,96
Vitelão - Z	7 874	8 498	-7,34	1 485,9	1 583,3	-6,15
Novilho	8 026	8 980	-10,62	2 613,7	2 943,5	-11,20
Boi	82	105	-21,90	29,9	33,6	-11,03
Vaca	5 874	6 071	-3,24	1 663,3	1 688,8	-1,51
Novilha	3 534	3 821	-7,51	859,2	912,5	-5,84
TOTAL	28 683	30 564	-6,15	7 148,7	7 601,4	-5,96

Fonte: INE (2021: Valores definitivos atualizados em 15 de março de 2021)

Abates mensais aprovados para consumo



Fonte: INE (2020: Valores mensais atualizados em 15 de março de 2021)

Newsletter
Bovinos12.ª Semana
22 a 28/03/2021

BOVINOS-PREÇO MÉDIO

11.ª Semana-15 a 21/03/2021

Categoria(*)	Classe(*)	Preço Médio						
		€/kg Peso Carcaça					€/100 kg Peso Carcaça	
		Norte	Centro	L.Vale Tejo	Alentejo (**)	Açores	Continente	Portugal
Z Vitelaço	U2	3,96	3,75	3,70	-	3,11	382,84	379,00
	U3	-	-	3,76	-	-	375,62	375,62
	R2	3,79	3,83	3,80	-	3,11	380,08	353,69
	R3	3,84	3,85	3,79	-	3,04	382,30	367,40
	O2	3,49	3,76	3,65	-	2,87	358,52	332,00
	O3	3,29	-	3,79	-	3,00	343,82	336,76
A Novilho	U2	3,86	3,79	3,78	3,90	3,24	380,89	379,12
	U3	3,87	3,75	3,78	4,00	3,18	380,57	376,80
	R2	3,81	3,79	3,87	3,84	3,14	383,65	370,53
	R3	3,80	3,74	3,88	4,09	3,35	388,40	382,54
	O2	3,48	3,47	3,75	-	2,95	351,39	329,80
	O3	3,71	3,43	-	-	2,93	365,02	347,01
B Macho n. castr. >2 anos	R3	2,90	3,57	-	-	-	297,35	297,35
C Boi	U2	-	-	-	-	-	-	-
	U3	-	-	-	-	-	-	-
	U4	-	-	-	-	-	-	-
	R3	4,80	-	-	-	-	480,00	480,00
	R4	-	-	-	-	-	-	-
	O3	-	-	-	-	-	-	-
	O4	-	-	-	-	-	-	-
D Vaca	R3	3,02	2,27	2,32	-	2,02	290,58	273,98
	R4	3,53	2,38	-	-	2,00	349,88	331,69
	O2	2,09	2,14	1,90	-	1,74	207,43	198,82
	O3	2,40	2,23	1,80	-	1,79	236,90	216,23
	O4	2,38	2,03	1,75	-	1,99	235,96	233,66
	P2	2,06	2,10	1,65	-	1,66	203,47	182,80
	P3	2,00	-	-	-	1,65	200,00	192,20
E Novilha	U2	3,91	3,75	3,97	4,09	3,02	390,08	388,34
	U3	3,91	3,75	3,66	4,09	3,50	375,62	373,25
	R2	3,78	3,83	3,78	-	3,06	379,26	375,96
	R3	3,86	3,80	3,89	4,09	2,96	388,55	377,11
	R4	-	-	3,95	-	-	394,73	394,73
	O2	3,31	3,64	3,88	-	2,82	350,79	335,67
	O3	3,18	3,67	3,96	-	2,89	357,77	341,10
	O4	3,30	-	3,92	-	-	354,36	354,36

(*) De acordo com a Grelha Comunitária de Classificação de Carcaças

(**) Só foram disponibilizados valores para o cálculo do preço médio destas classes.

Fonte:SIMA/GPP

Newsletter Bovinos

12.^a Semana
22 a 28/03/2021

PREÇO MÉDIO- UNIÃO EUROPEIA

I - NOVILHO R3

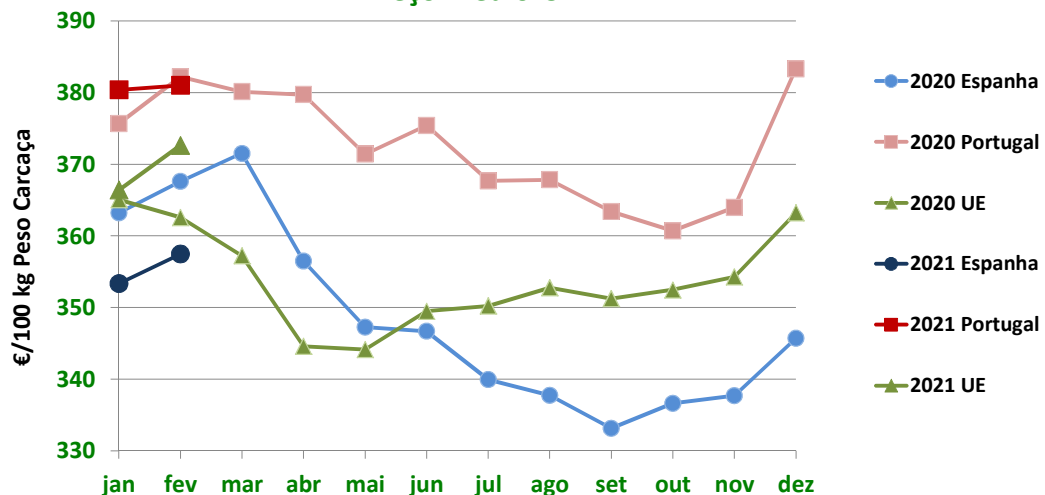
País(*)	Preço Médio (€/100 kg Peso Carcaça)		Variação (%) Sem11/Sem10
	Semana 11 15 a 21/03/2021	Semana 10 08 a 14/03/2021	
Bélgica	297,43	297,29	0,05
Bulgária	-	-	-
República Checa	324,84	325,33	-0,15
Dinamarca	323,28	324,48	-0,37
Alemanha	398,61	400,70	-0,52
Estónia	-	282,54	-
Irlanda**	380,81	379,74	0,28
Grécia	405,00	405,00	0,00
Espanha	362,92	368,77	-1,59
França	378,00	376,00	0,53
Croácia	347,04	345,69	0,39
Itália	409,95	339,66	20,69
Chipre	-	-	-
Letónia	-	236,93	-
Lituânia	285,00	280,80	1,50
Luxemburgo	371,79	360,33	3,18
Hungria	139,91	-	-
Malta	-	-	-
Países Baixos	350,00	349,00	0,29
Áustria	388,83	387,65	0,30
Polónia	307,56	307,19	0,12
Portugal	382,54	380,46	0,55
Roménia	312,29	335,24	-6,85
Eslovénia	318,92	325,20	-1,93
Eslováquia	361,39	354,30	2,00
Finlândia	390,03	385,35	1,21
Suécia	459,55	464,99	-1,17
U.E.	374,54	374,46	0,02

** Boi R3

Fonte: Comissão Europeia - Regulamento de Execução (UE) 2017/1185

(*) Ordenação de origem.

Novilho R3 Preço Médio-U.E.



Fonte: Comissão Europeia - Regulamento de Execução (UE) 2017/1185

Newsletter
Bovinos12.ª Semana
22 a 28/03/2021

II - OUTROS BOVINOS

A. VITELO MACHO DE RECRIA
(8 dias a 4 semanas)

A.1 VITELO MACHO TIPO LEITEIRO

País(*)	Preço Médio (€/Cabeça)		Variação (%) Sem11/Sem10
	Semana 11 15 a 21/03/2021	Semana 10 08 a 14/03/2021	
Bélgica	42,50	40,83	4,09
Dinamarca	57,15	57,15	0,00
Alemanha	53,92	53,52	0,75
Irlanda	81,99	66,97	22,43
Espanha	87,76	86,76	1,15
França	49,00	48,00	2,08
Itália	88,38	88,38	0,00
Países Baixos	54,00	53,00	1,89
Áustria	105,13	87,64	19,96
Polónia	120,53	128,71	-6,36
Roménia	49,88	49,89	-0,02
U.E.	69,22	68,05	1,72

Fonte: Comissão Europeia - Regulamento de Execução (UE) 2017/1185
(*)Ordenação de origem.

A.2. VITELO MACHO PARA CARNE

País(*)	Preço Médio (€/Cabeça)		Variação (%) Sem11/Sem10
	Semana 11 15 a 21/03/2021	Semana 10 08 a 14/03/2021	
Bélgica	291,94	292,50	-0,19
Alemanha	144,60	140,70	2,77
Irlanda	221,99	212,52	4,46
Espanha	200,12	191,49	4,51
França	178,00	176,00	1,14
Itália	214,96	214,04	0,43
Países Baixos	158,00	155,00	1,94
Áustria	331,40	343,96	-3,65
Polónia	167,78	151,72	10,59
Roménia	305,99	330,41	-7,39
U.E.	193,28	189,96	1,75

Fonte: Comissão Europeia - Regulamento de Execução (UE) 2017/1185
(*)Ordenação de origem.

B. BOVINOS PARA CARNE

B.1. VITELO E VITELA (6 ≤ idade < 12 meses)

País(*)	Preço Médio (€/kg Peso Vivo)		Variação (%) Sem11/Sem10
	Semana 11 15 a 21/03/2021	Semana 10 08 a 14/03/2021	
Bélgica	4,43	4,36	1,61
Alemanha	1,95	1,95	0,00
Irlanda	2,32	2,27	2,20
Espanha	2,61	2,60	0,38
França	2,53	2,52	0,40
Itália	2,79	2,78	0,36
Áustria	2,37	2,38	-0,42
Polónia	2,28	2,29	-0,52
Suécia	2,35	2,60	-9,66
U.E.	2,42	2,42	0,18

Fonte: Comissão Europeia - Regulamento de Execução (UE) 2017/1185
(*)Ordenação de origem

Newsletter Bovinos

12.ª Semana
22 a 28/03/2021

B. BOVINOS PARA CARNE

B.2. NOVILHO (12 ≤ idade < 24 meses)

País(*)	Preço Médio €/kg Peso Vivo		Variação (%) Sem11/Sem10
	Semana 11 15 a 21/03/2021	Semana 10 08 a 14/03/2021	
Bélgica	4,08	4,08	0,00
Irlanda	2,04	2,00	2,00
França	2,12	2,12	0,00
Itália	2,56	2,51	1,99
Áustria	1,97	2,07	-4,83
Suécia	2,38	1,95	22,52
U.E.	2,27	2,24	1,73

Fonte: Comissão Europeia - Regulamento de Execução (UE) 2017/1185

(*)Ordenação de origem

B.3. NOVILHA (12 ≤ idade < 24 meses)

País(*)	Preço Médio €/kg Peso Vivo		Variação (%) Sem11/Sem10
	Semana 11 15 a 21/03/2021	Semana 10 08 a 14/03/2021	
Bélgica	2,73	2,73	0,00
Irlanda	2,12	2,11	0,47
França	2,52	2,52	0,00
Itália	2,96	2,94	0,68
Áustria	1,79	1,93	-7,25
Suécia	1,72	2,11	-18,30
U.E.	2,48	2,50	-0,68

Fonte: Comissão Europeia - Regulamento de Execução (UE) 2017/1185

(*)Ordenação de origem

C. VITELLO (Abatido idade < 8 meses)

País(*)	Preço Médio €/100 kg Peso Carcaça		Variação (%) Sem11/Sem10
	Semana 11 15 a 21/03/2021	Semana 10 08 a 14/03/2021	
Bélgica	553,25	556,00	-0,49
Alemanha	424,00	426,00	-0,47
França	585,00	592,00	-1,18
Itália	470,50	483,62	-2,71
Países Baixos	426,95	426,95	0,00
U.E.	493,02	497,62	-0,92

Fonte: Comissão Europeia - Regulamento de Execução (UE) 2017/1185

(*)Ordenação de origem

Newsletter
Bovinos12.ª Semana
22 a 28/03/2021COMÉRCIO INTERNACIONAL
PORTUGAL-MUNDO

Produto	Importação (n.º)		Variação 2021/2020 (%)	Exportação (n.º)		Variação 2021/2020 (%)
	janeiro(*)			janeiro(*)		
	2021	2020		2021	2020	
Espécies domésticas, reprodutores de raça pura (vivas)	42	90	-53,33	107	235	-54,47
Espécies domésticas, não reprodutores de raça pura (vivas)	40	6	566,67	919	13 062	-92,96
Outros Animais (vivos)	480	373	28,69	136	236	-42,37
TOTAL: Animais vivos	562	469	19,83	1 162	13 533	-91,41

Fonte: INE Comércio Internacional

(*) Vvalores preliminares, atualizados em 12 de março de 2021)

Produto	Importação (t)		Variação 2021/2020 (%)	Exportação (t)		Variação 2021/2020 (%)
	janeiro(*)			janeiro(*)		
	2021	2020		2021	2020	
Espécies domésticas, reprodutores de raça pura (vivas)	23,10	37,50	-38,39	60,44	136,52	-55,73
Espécies domésticas, não reprodutores de raça pura (vivas)	12,70	2,61	386,06	338,37	4 435,53	-92,37
Outros Animais (vivos)	186,94	127,55	46,56	52,23	64,33	-18,80
SubTotal: Animais vivos	222,73	167,66	32,85	451,04	4 636,37	-90,27
Carnes frescas ou refrigeradas	7 794,61	9 127,21	-14,60	971,99	819,56	18,60
Carnes congeladas	1 062,19	1 269,04	-16,30	102,23	166,64	-38,65
Miudezas frescas ou refrigeradas	68,11	67,17	1,40	0,37	6,21	-94,12
Miudezas congeladas	184,37	203,93	-9,60	27,86	40,58	-31,33
Carnes salgadas/secas/fumadas	3,03	8,51	-64,38	0,46	0,10	350,49
Sub Total: Carnes	9 112,30	10 675,86	-14,65	1 102,91	1 033,08	6,76
TOTAL: Animais vivos+Carnes	9 335,04	10 843,52	-13,91	1 553,95	5 669,45	-72,59

Fonte: INE Comércio Internacional

(*) Vvalores preliminares, atualizados em 12 de março de 2021)

Produto	Importação (1000 €)		Variação 2021/2020 (%)	Exportação (1000 €)		Variação 2021/2020 (%)
	janeiro(*)			janeiro(*)		
	2021	2020		2021	2020	
Espécies domésticas, reprodutores de raça pura (vivas)	54,71	134,83	-59,42	55,46	157,66	-64,82
Espécies domésticas, não reprodutores de raça pura (vivas)	47,99	2,61	1 737,25	846,57	11 975,29	-92,93
Outros Animais (vivos)	118,39	35,90	229,75	113,99	168,87	-32,50
SubTotal: Animais vivos	221,09	173,35	27,54	1 016,02	12 301,82	-91,74
Carnes frescas ou refrigeradas	34 647,53	43 869,08	-21,02	3 157,11	2 566,16	23,03
Carnes congeladas	4 685,92	5 581,92	-16,05	346,30	628,44	-44,90
Miudezas frescas ou refrigeradas	203,90	174,05	17,15	1,41	16,67	-91,57
Miudezas congeladas	315,06	329,50	-4,38	48,82	55,67	-12,30
Carnes salgadas/secas/fumadas	21,62	66,47	-67,48	5,21	1,27	312,17
Sub Total: Carnes	39 874,03	50 021,02	-20,29	3 558,85	3 268,20	8,89
TOTAL: Animais vivos+Carnes	40 095,11	50 194,36	-20,12	4 574,87	15 570,02	-70,62

Fonte: INE Comércio Internacional

(*) Vvalores preliminares, atualizados em 12 de março de 2021)

Para consulta de preços de produtos agrícolas consultar:
www.gpp.pt/index.php/sima/sistema-de-informacao-de-mercados-agricolas-sima
 O SIMA no Facebook:
<http://www.facebook.com/SIMA.Portugal>

SISTEMA DE INFORMAÇÃO DE MERCADOS AGRÍCOLAS
 Direção de Serviços de Estatística
 Divisão de Estatística
 Coordenação Central
 Gabinete de Planeamento, Políticas e Administração Geral
 Praça do Comércio, 1149-010 Lisboa
 e-mail: sima@gpp.pt tel: 213 234 600