

Newsletter

Informação Semanal – 01-03 a 07-03-2021

 As Newsletter do SIMA podem também ser consultadas no facebook em:
<https://www.facebook.com/SIMA.Portugal>

Ovinos e Caprinos

CONJUNTURA SEMANAL - OVINOS

Na semana em análise registou-se um ligeiro acréscimo das cotações médias nacionais dos borregos de <12 kg (+8 cêntimos / kg) e de 22-28 kg (+3 cêntimos / kg) em relação à semana anterior. Pelo contrário, os borregos de >28 kg sofreram um pequeno decréscimo (-1 cêntimo / kg).

Na Beira Interior a oferta de borrego foi relativamente fraca nas áreas de mercado de Castelo Branco e da Cova da Beira e média na Guarda; a procura foi fraca nas três áreas analisadas. Nova subida das cotações máx. e +freq. dos borregos de <12 kg na Cova da Beira (+25 cêntimos / kg).

Na Beira Litoral a oferta de borrego foi muito fraca na área de mercado de Coimbra e fraca em Viseu; a procura foi muito fraca nas duas áreas. A procura continua reduzida, devido às restrições impostas pelo estado de emergência, nomeadamente no que se refere à restauração. Estabilidade de cotações.

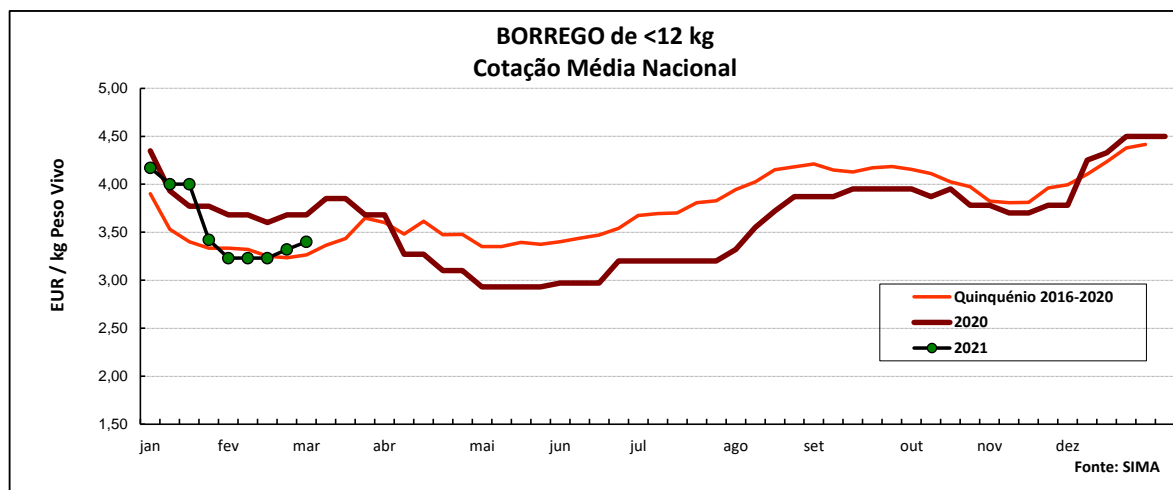
No Ribatejo e Oeste, na área de mercado do Ribatejo, a oferta de borrego foi relativamente abundante e a procura foi média, tendo esta última melhorado um pouco em relação à semana passada, no entanto, as cotações mantiveram-se estáveis.

No Alentejo a oferta de borrego foi relativamente fraca nas áreas de mercado do Alentejo Litoral e Beja e média em Évora, Estremoz, Alentejo Norte e Elvas; a procura foi relativamente animada em Évora e média nas restantes áreas. Subida de cotações dos borregos de 13-21 kg em Évora e Estremoz (+5 e +10 cêntimos / kg, respetivamente) e dos de 22-28 kg em Évora (+5 cêntimos / kg); descida dos borregos de >28 em Évora (-5 cêntimos / kg).

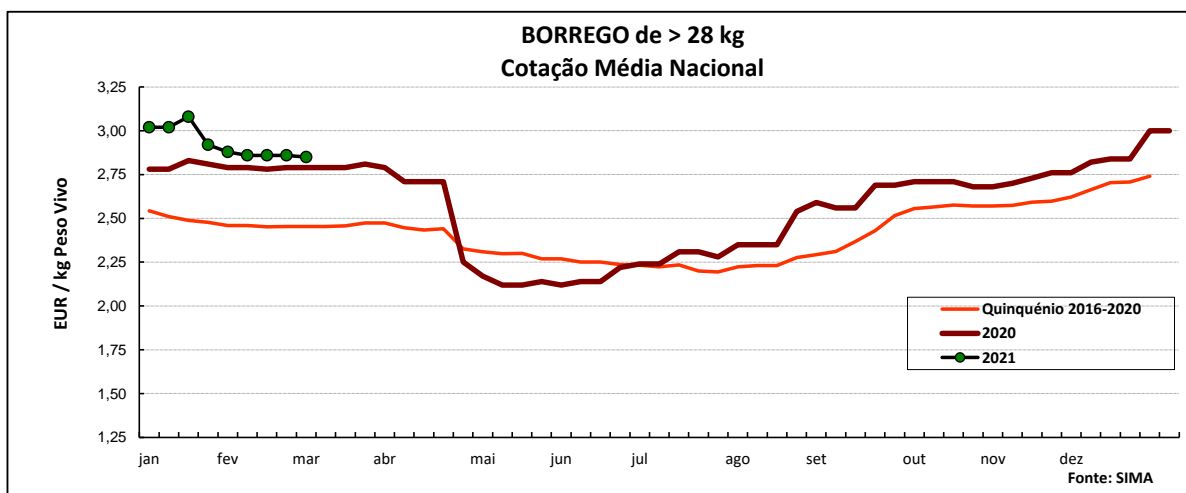
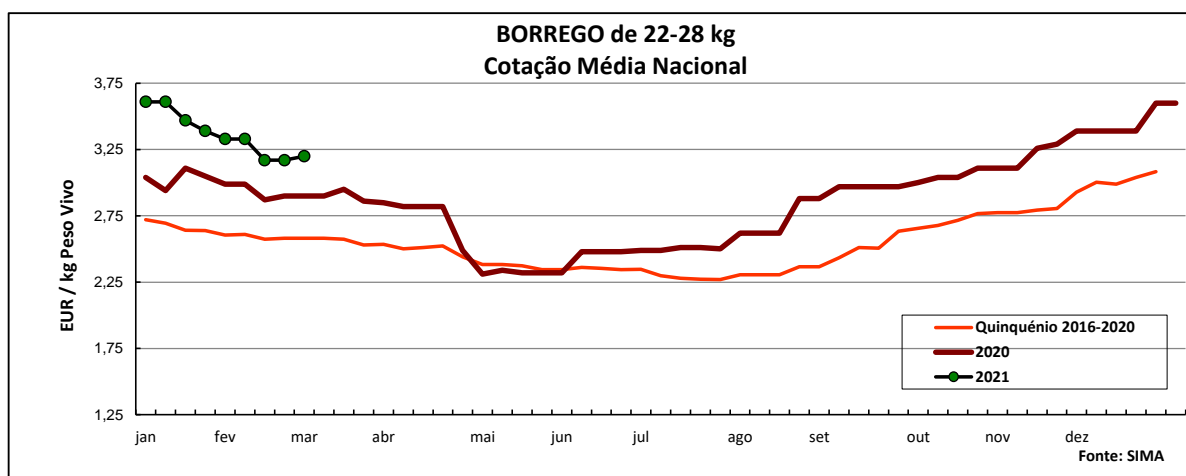
Em Trás-os-Montes a oferta de borrego foi relativamente abundante e a procura relativamente fraca. As restrições ao nível do canal Horeca continuam a dificultar o escoamento dos animais. Estabilidade de cotações dos borregos de <12 kg e de 13-21 kg nas três áreas de mercado, Alto Tâmega, Terra Fria e Terra Quente.

COTAÇÕES MÉDIAS NACIONAIS - SEMANAIS

| PRODUTO | MÉDIA DA SEMANA | VARIÇÃO PERCENTUAL | | |
|------------------------------|--------------------|--------------------|---------------------------------|---|
| | EUR / kg Peso Vivo | Semana Anterior | Semana Homóloga do ano anterior | Semana Homóloga do Quinquénio 2016-2020 |
| Borrego de < 12 kg | 3,40 | 2,4 | -7,6 | 4,0 |
| Borrego de 22-28 kg | 3,20 | 0,9 | 10,3 | 24,0 |
| Borrego de > 28 kg | 2,85 | -0,3 | 2,2 | 16,3 |



Ovinos e Caprinos



COTAÇÕES MÉDIAS NACIONAIS - MENSAIS

| Produto | fevereiro 2021 (EUR / kg Peso Vivo) | Variação Percentual | | |
|---------------------|---|---------------------|-------------------|--------------------------------------|
| | | janeiro 2021 | fevereiro 2020 | fevereiro Quinquénio 2016-2020 |
| Borrego de < 12 kg | 3,25 | -16,5 | -11,1 | -1,0 |
| Borrego de 22-28 kg | 3,25 | -7,7 | 11,5 | 25,6 |
| Borrego de > 28 kg | 2,87 | -4,8 | 2,8 | 16,6 |

Ovinos e Caprinos

CONJUNTURA SEMANAL - CAPRINOS

Na semana em análise as cotações médias dos cabritos de <10 kg voltaram a manter-se estáveis em relação à semana anterior nas três regiões analisadas: Beira Interior, Beira Litoral e Trás-os-Montes.

Na Beira Interior a oferta de cabrito foi relativamente fraca nas áreas de mercado da Cova da Beira e da Sertã e média na Guarda. A procura foi fraca nas três áreas, tendo baixado nas últimas semanas, o que se deve às restrições decretadas no âmbito do estado de emergência, nomeadamente ao nível da restauração. As cotações dos cabritos de <10 kg mantiveram-se estáveis nas três áreas analisadas.

Na Beira Litoral a oferta e a procura de cabrito foram muito fracas nas duas áreas de mercado, Coimbra e Viseu. A oferta é escassa mas revela-se suficiente para satisfazer a procura. As restrições à restauração continuam a condicionar o escoamento dos animais. As cotações dos cabritos não apresentaram quaisquer alterações.

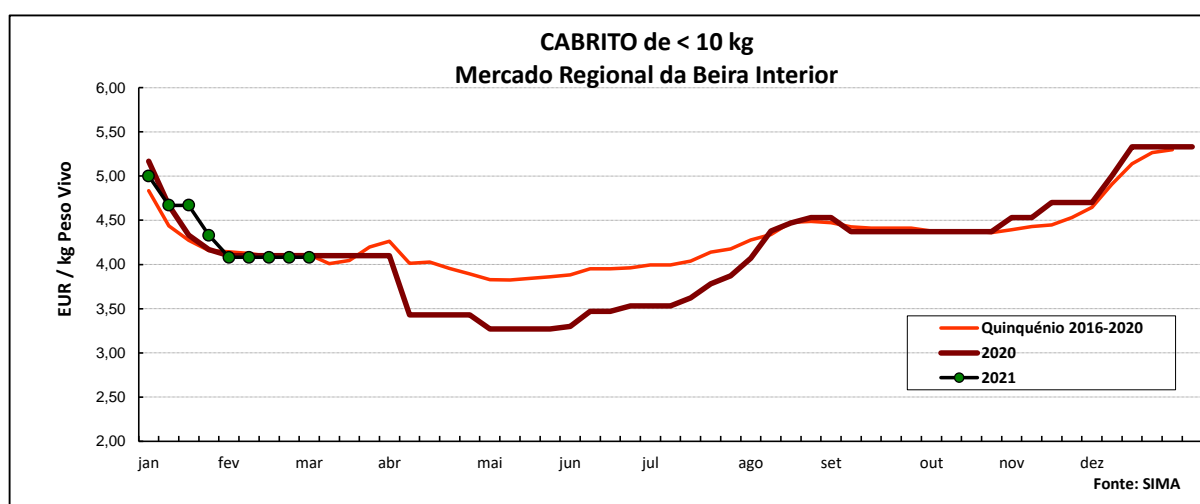
Em Trás-os-Montes a oferta de cabrito foi relativamente abundante e a procura foi relativamente fraca. A procura baixou nas últimas semanas, o que se deve às restrições ao nível do canal Horeca. Estabilidade de cotações dos cabritos de <10 kg nas três áreas de mercado, Alto Tâmega, Terra Fria e Terra Quente.

No Ribatejo e Oeste, na área de mercado do Ribatejo, a oferta de cabrito foi média e a procura foi relativamente fraca. Apesar da procura ter melhorado um pouco em relação à semana passada, as cotações mantiveram-se estáveis.

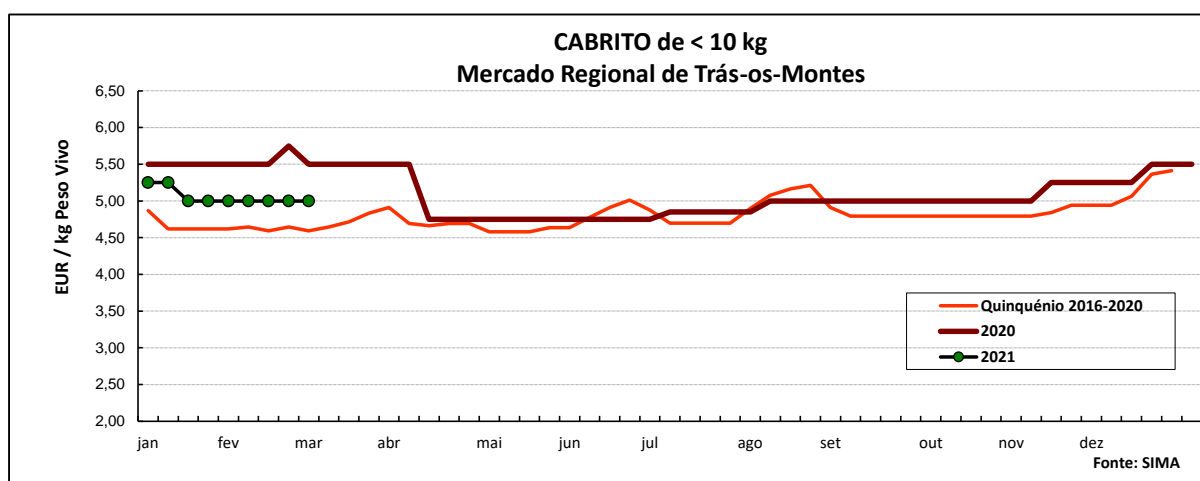
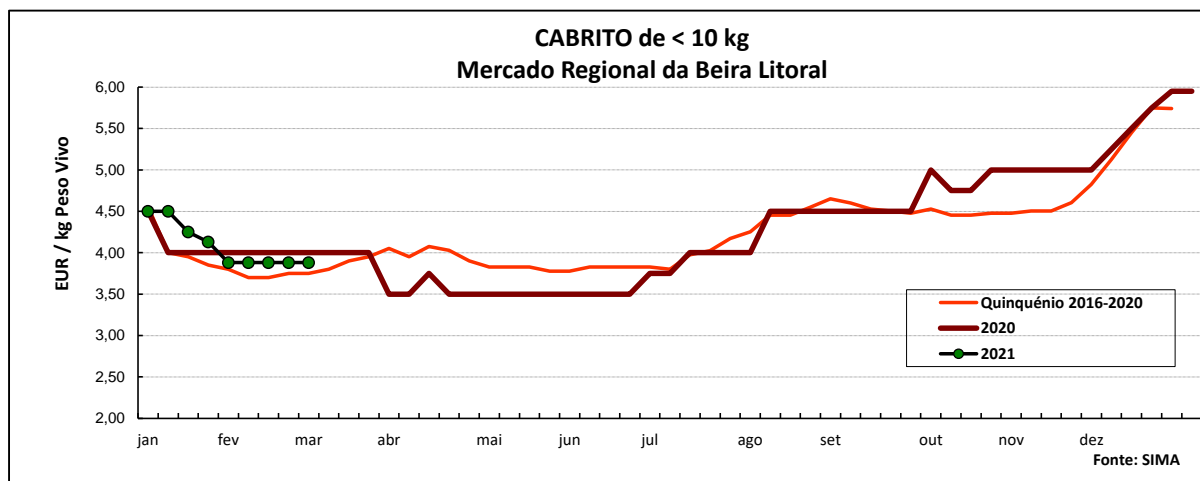
No Alentejo a oferta de cabrito foi relativamente fraca nas duas áreas de mercado, Alentejo Norte e Estremoz. A procura foi fraca no Alentejo Norte e média em Estremoz. Estabilidade de cotações nas duas áreas analisadas.

COTAÇÕES MÉDIAS REGIONAIS - SEMANAIS

| Cabrito < 10 kg | MÉDIA DA SEMANA | VARIÇÃO PERCENTUAL | | |
|-----------------------|--------------------|--------------------|---------------------------------|---|
| | EUR / kg Peso Vivo | Semana Anterior | Semana Homóloga do ano anterior | Semana Homóloga do Quinquénio 2016-2020 |
| Beira Interior | 4,08 | 0,0 | -0,5 | -0,7 |
| Beira Litoral | 3,88 | 0,0 | -3,0 | 3,5 |
| Trás-os-Montes | 5,00 | 0,0 | -9,1 | 7,8 |



Ovinos e Caprinos



COTAÇÕES MÉDIAS REGIONAIS - MENSAIS

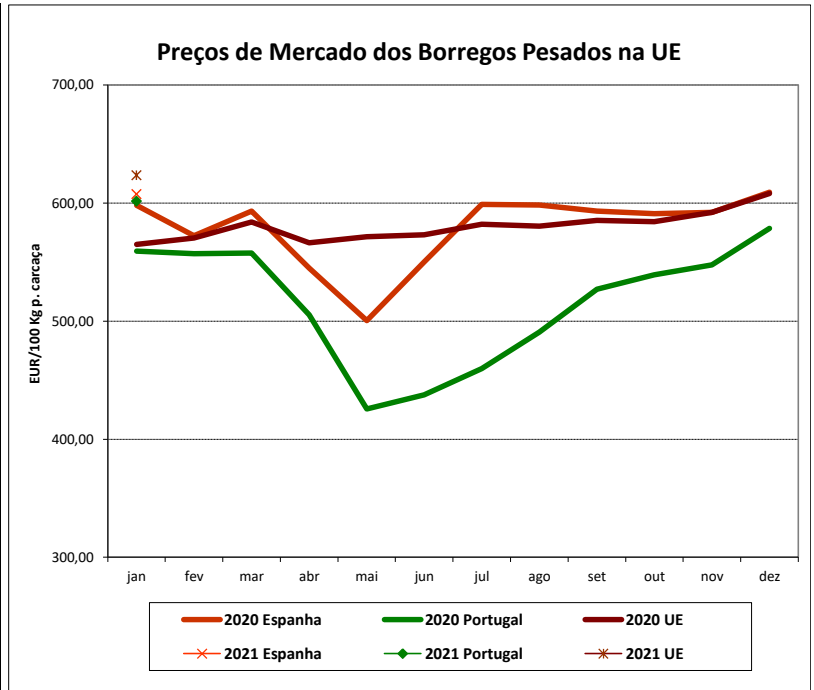
| Cabrito < 10 kg | fevereiro 2021 (EUR / kg Peso Vivo) | Variação Percentual | | |
|-----------------|---|---------------------|-------------------|-----------------------------------|
| | | janeiro 2021 | fevereiro 2020 | fevereiro Quinquénio 2016-2020 |
| Beira Interior | 4,08 | -12,6 | -0,5 | -0,8 |
| Beira Litoral | 3,88 | -10,7 | -3,0 | 3,8 |
| Trás-os-Montes | 5,00 | -2,4 | -10,1 | 8,1 |

Ovinos e Caprinos

PREÇOS MÉDIOS DE MERCADO NA U.E.

1. BORREGOS PESADOS

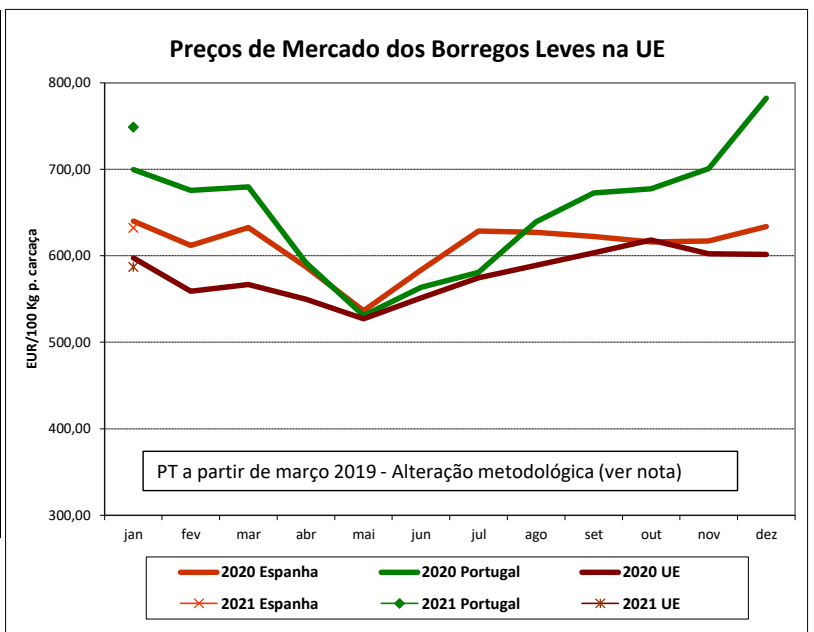
| PAÍSES | EUR / 100 Kg Peso Carcaça | | VAR.% Sem. Ant. |
|---------------|---------------------------------|---------------------------------|--------------------|
| | SEMANA DE 22/02 a 28/02/2021 | SEMANA DE 15/02 a 21/02/2021 | |
| Bélgica | 574,50 | 579,20 | -0,8 |
| Alemanha | 717,43 | 713,27 | 0,6 |
| Estónia | 405,86 | 419,08 | -3,2 |
| Espanha | 576,37 | 576,27 | 0,0 |
| França | 695,00 | 693,00 | 0,3 |
| Croácia | 673,66 | 696,24 | -3,2 |
| Irlanda | 655,84 | 626,08 | 4,8 |
| Itália | 517,00 | 525,00 | -1,5 |
| Chipre | 567,00 | 571,00 | -0,7 |
| Letónia | 464,81 | 385,05 | 20,7 |
| Lituânia | 539,84 | 555,31 | -2,8 |
| Hungria | 702,10 | 714,10 | -1,7 |
| Países Baixos | 627,22 | 612,75 | 2,4 |
| Áustria | 604,00 | 603,00 | 0,2 |
| Polónia | | | |
| Portugal | 572,00 | 572,00 | 0,0 |
| Roménia | 350,95 | 244,90 | 43,3 |
| Eslovénia | 578,81 | 597,53 | -3,1 |
| Finlândia | 402,79 | 374,20 | 7,6 |
| Suécia | 626,37 | 628,15 | -0,3 |
| UE27 | 638,16 | 627,34 | 1,7 |



Nota: Em março de 2019 Portugal alterou a metodologia de cálculo do preço dos borregos leves (passando a incluir todas as categorias de borregos com peso de carcaça inferior a 13 Kg) e passou a comunicar o preço dos borregos pesados.

2. BORREGOS LEVES

| | | | |
|------------|--------|--------|------|
| Bulgária | 611,43 | 615,34 | -0,6 |
| Estónia | | | |
| Grécia | | | |
| Espanha | 600,33 | 602,08 | -0,3 |
| Croácia | 767,15 | 793,97 | -3,4 |
| Itália | 570,00 | 574,00 | -0,7 |
| Letónia | 445,56 | 362,54 | 22,9 |
| Hungria | 770,56 | 750,99 | 2,6 |
| Polónia | | | |
| Portugal | 655,00 | 647,50 | 1,2 |
| Roménia | | | |
| Eslovénia | 551,68 | 575,06 | -4,1 |
| Eslováquia | | | |
| UE27 | 569,04 | 570,49 | -0,3 |



Fonte: Comissão Europeia - Regulamento de Execução (UE) 2017/1185

Ovinos e Caprinos

COMÉRCIO INTERNACIONAL - janeiro a dezembro

| ENTRADAS | | SAÍDAS | | Var. % | Var. % |
|----------|------|--------|------|----------------|--------------|
| 2020 | 2019 | 2020 | 2019 | ENTRADAS 20/19 | SAÍDAS 20/19 |

Cabeças

| | | | | | | |
|------------------------|---------|---------|---------|---------|-------|------|
| Outros Ovinos Vivos | 199 225 | 238 592 | 475 860 | 393 253 | -16,5 | 21,0 |
| Ovinos Rep.Raça Pura | 466 | 2 606 | | | -82,1 | |
| Outros Caprinos Vivos | 7 786 | 1 777 | 1 219 | | 338,2 | |
| Caprinos Rep.Raça Pura | 776 | 4 137 | | | -81,2 | |

tonelada

| | | | | | | |
|----------------------------|-----------------|-----------------|-----------------|-----------------|--------------|--------------|
| Carne Ovino Congelada | 1 194,7 | 1 840,6 | 393,4 | 142,7 | -35,1 | 175,8 |
| Carne Ovino Fresca/Refrig. | 3 718,2 | 3 909,0 | 708,9 | 655,5 | -4,9 | 8,1 |
| Outros Ovinos Vivos | 5 456,3 | 6 036,7 | 14 057,8 | 15 386,4 | -9,6 | -8,6 |
| Ovinos Rep.Raça Pura | 14,1 | 87,1 | | | -83,8 | |
| Miudezas Ovino/Cap. | 50,0 | 120,3 | 168,76 | 357,1 | -58,4 | -52,7 |
| Carne Caprino Congelada | 940,2 | 672,3 | 39,2 | 19,9 | 39,9 | 96,4 |
| Carne Caprino Fres/Refrig. | 1 124,8 | 1 044,0 | 3,2 | 8,6 | 7,7 | -62,5 |
| Outros Caprinos Vivos | 76,2 | 24,8 | 27,2 | | 73,2 | |
| Caprinos Rep.Raça Pura | 6,4 | 70,2 | | | -90,9 | |
| TOTAL - Ovinos | 10 433,4 | 11 993,7 | 15 328,9 | 16 541,6 | -13,0 | -7,3 |
| TOTAL - Caprinos | 2 147,6 | 1 811,3 | 69,6 | 28,5 | 18,6 | 143,8 |

1000 EUR

| | | | | | | |
|----------------------------|-----------------|-----------------|-----------------|-----------------|--------------|-------------|
| Carne Ovino Congelada | 7 520,4 | 12 071,1 | 1 444,0 | 800,9 | -37,7 | 80,3 |
| Carne Ovino Fresca/Refrig. | 21 690,7 | 22 752,7 | 2 402,5 | 2 344,1 | -4,7 | 2,5 |
| Outros Ovinos Vivos | 16 360,7 | 17 692,5 | 49 296,7 | 52 087,0 | -7,5 | -5,4 |
| Ovinos Rep.Raça Pura | 68,0 | 192,9 | | | -64,7 | |
| Miudezas Ovino/Cap. | 60,1 | 124,5 | 115,4 | 316,6 | -51,7 | -63,6 |
| Carne Caprino Congelada | 5 609,9 | 4 270,3 | 257,9 | 148,8 | 31,4 | 73,4 |
| Carne Caprino Fres/Refrig. | 6 753,9 | 6 160,6 | 15,8 | 26,1 | 9,6 | -39,4 |
| Outros Caprinos Vivos | 364,6 | 77,5 | 42,5 | | 370,3 | |
| Caprinos Rep.Raça Pura | 25,5 | 260,5 | | | -90,2 | |
| TOTAL - Ovinos | 45 699,9 | 52 833,7 | 53 258,5 | 55 548,5 | -13,5 | -4,1 |
| TOTAL - Caprinos | 12 753,9 | 10 768,9 | 316,3 | 174,9 | 18,4 | 80,9 |

FONTE: INE (2020 - dados preliminares)

Ovinos e Caprinos

ÍNDICE DE PREÇOS DE PRODUTOS AGRÍCOLAS NO PRODUTOR (Base 2015)

(Continente)

| | janeiro 2021 | dezembro 2020 | janeiro 2020 | Var. % Mês ant. | Var. % Mês ano ant. |
|--------------------------|-----------------|------------------|-----------------|--------------------|------------------------|
| Ovinos e Caprinos | 126,28 | 119,66 | 117,94 | 5,5 | 7,1 |

FONTE: INE

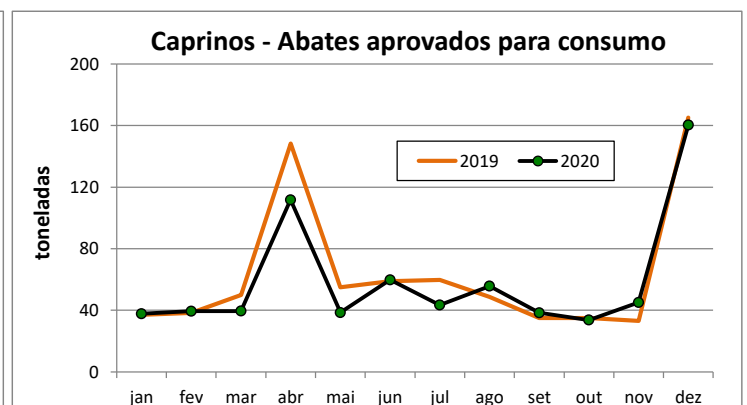
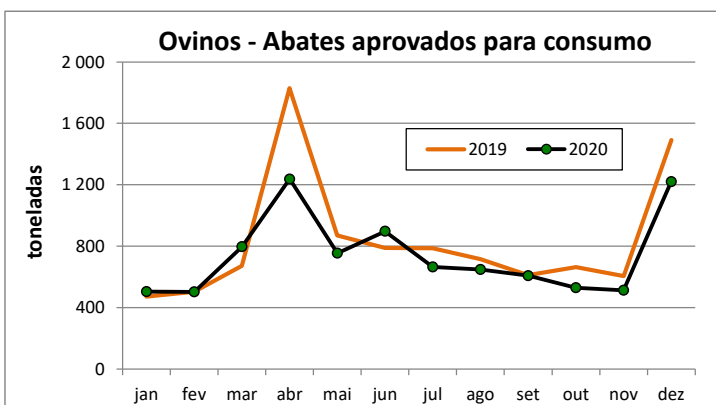
ABATES APROVADOS PARA CONSUMO - janeiro a dezembro

(Portugal)

| | Cabeças | | tonelada | | Var. Cabeças (%) Acum.ano ant. | Var. tonel. (%) Acum.ano ant. |
|------------------------------|---------|---------|----------|---------|-----------------------------------|----------------------------------|
| | 2020 | 2019 | 2020 | 2019 | | |
| Borregos de <10 Kg | 198 630 | 228 989 | 1 295,7 | 1 517,8 | -13,3 | -14,6 |
| Borregos de >10 Kg | 431 305 | 492 258 | 5 857,3 | 6 890,6 | -12,4 | -15,0 |
| Adultos | 81 061 | 74 662 | 1 721,5 | 1 598,0 | 8,6 | 7,7 |
| TOTAL - Ovinos | 710 996 | 795 909 | 8 875 | 10 006 | -10,7 | -11,3 |

| | | | | | | |
|-------------------------|--------|---------|-------|-------|------|------|
| Cabritos | 83 585 | 89 533 | 482,0 | 524,3 | -6,6 | -8,1 |
| Adultos | 13 292 | 14 158 | 221,6 | 239,7 | -6,1 | -7,6 |
| TOTAL - Caprinos | 96 877 | 103 691 | 703,6 | 764,0 | -6,6 | -7,9 |

FONTE: INE (dados provisórios)



Para consulta de preços de produtos agrícolas consultar o site:
www.gpp.pt/index.php/sima/sima-2018
 O SIMA no Facebook - <http://www.facebook.com/SIMA.Portugal>

O conhecimento do mercado é a chave do sucesso!

O disponibiliza informação essencial para os empresários agrícolas e outros agentes tomarem as melhores decisões

Coordenação Central

Gabinete de Planeamento, Políticas e Administração Geral
 Direção de Serviços de Estatística
 Divisão de Estatística
 SISTEMA DE INFORMAÇÃO DE MERCADOS AGRÍCOLAS
 Praça do Comércio
 1149-010 LISBOA

Tel: 213 234 600
 Fax: 213 234 603
 E-mail: sima@gpp.pt