

Newsletter

Informação Semanal – 01-03 a 07-03-2021

As Newsletter do SIMA podem também ser consultadas no facebook em:
<https://www.facebook.com/SIMA.Portugal>

Coelhos

CONJUNTURA SEMANAL - COELHOS

Na semana em análise as cotações médias nacionais do coelho vivo (de 2,2 a 2,5 kg) e do coelho abatido (de 1,1 a 1,3 kg), mantiveram-se estáveis em relação à semana anterior.

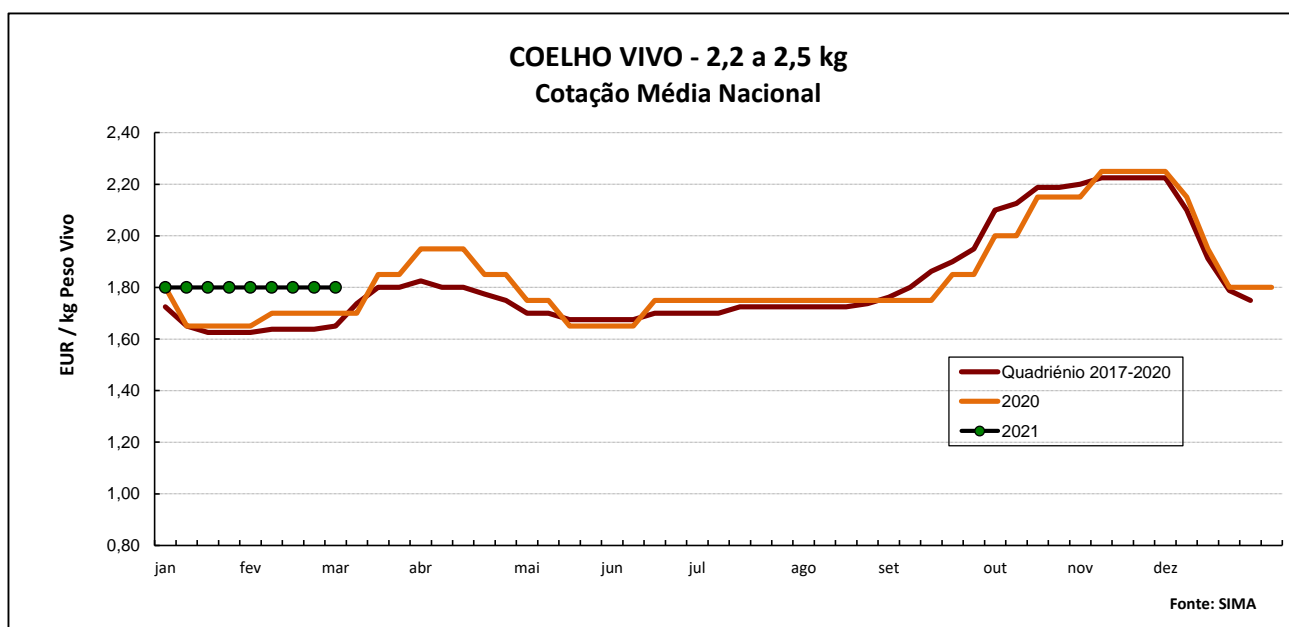
A oferta e a procura de coelho foram relativamente fracas e equilibradas. A oferta é um pouco inferior à registada em anos anteriores uma vez que a taxa de mortalidade tem sido ligeiramente mais elevada e a taxa de fertilidade um pouco inferior. A procura está um pouco acima do que é habitual nesta altura do ano.

Manutenção de cotações do coelho vivo de acordo com a Bolsa de Madrid/Loncun. Estabilidade generalizada das cotações do coelho abatido.

COTAÇÕES MÉDIAS NACIONAIS - SEMANAIS

PRODUTO	Unidade de Comercialização	MÉDIA DA SEMANA	Variação Percentual		
			Semana anterior	Semana homóloga do ano anterior	Semana homóloga do Quadrénio 2017-2020
Coelho vivo - 2,2 a 2,5 kg	EUR / kg Peso vivo	1,80	0,0	5,9	9,1
Coelho abatido - 1,1 a 1,3 kg	EUR / kg Peso carcaça	4,15	0,0	0,0	10,7

NOTA: Como a recolha de cotações e acompanhamento do mercado dos coelhos se iniciou em janeiro de 2017, apenas é possível a comparação com a semana homóloga do quadriénio 2017-2020.



Coelhos

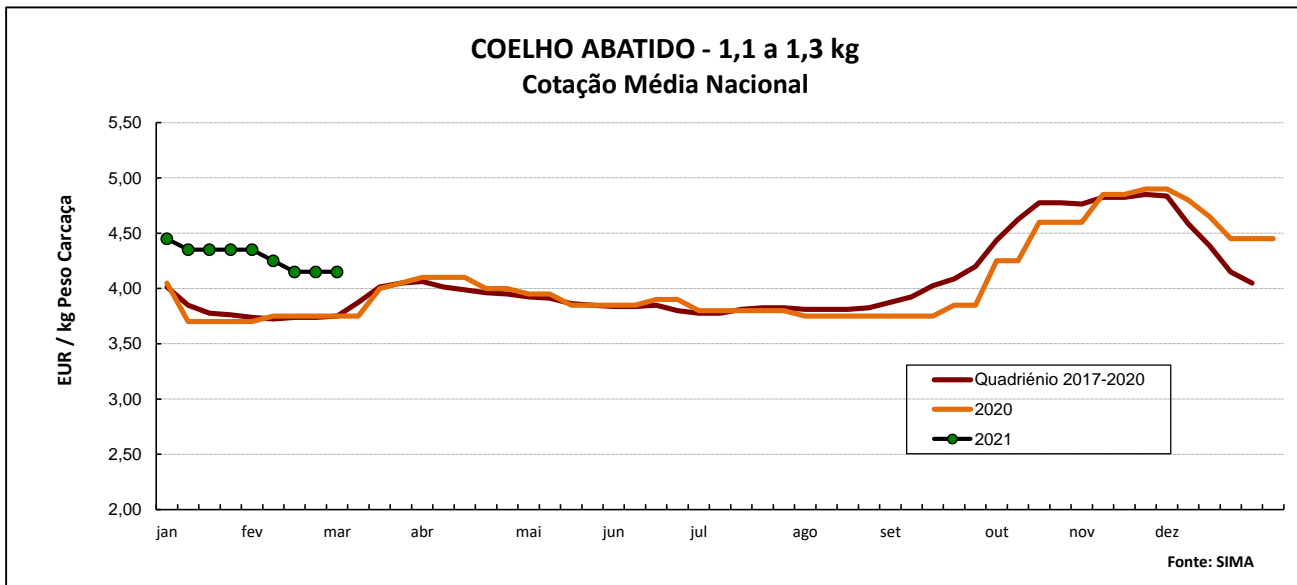
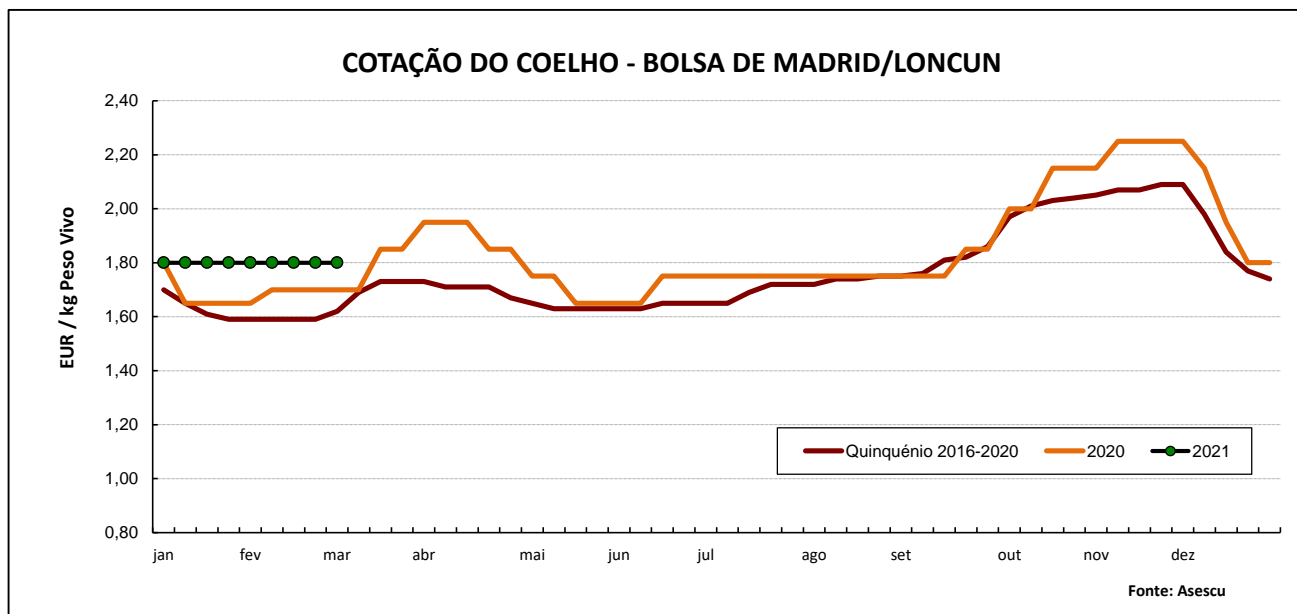


GRÁFICO - EVOLUÇÃO DA COTAÇÃO DO COELHO VIVO NA BOLSA DE MADRID/LONCUN



COTAÇÕES MÉDIAS NACIONAIS - MENSAIS

PRODUTO	Unidade de Comercialização	fevereiro 2021	Variação Percentual		
			janeiro 2021	fevereiro 2020	fevereiro Quadiénio 2017-2020
Coelho vivo - 2,2 a 2,5 kg	EUR / kg Peso vivo	1,80	0,0	5,9	9,7
Coelho abatido - 1,1 a 1,3 kg	EUR / kg Peso carcaça	4,23	-3,4	12,7	13,0

Coelhos

Cotações em Mercados / Bolsas de outros países da União Europeia

1. ESPANHA

1.1. MADRID / LONCUN - BOLSA

		sem 08/2021	sem 09/2021
Coelho jovem 1,75 - 2,20 kg	EUR / kg P.Vivo	1,800	1,800

Var. Sem Ant. (cêntimos/kg)	Variação (%) Sem. Ant.
0,0	0,0

1.2. MONCUN (BOLSAS DE BELLPUIG E MERCOLÉRIDA)

		sem 08/2021	sem 09/2021
Coelho de 1,900 - 2,125 kg	EUR / kg P.Vivo	1,900	1,900
Coelho com mais de 2,125 kg	EUR / kg P.Vivo	1,870	1,870

Var. Sem Ant. (cêntimos/kg)	Variação (%) Sem. Ant.
0,0	0,0
0,0	0,0

s.c. - sem cotação

1.3. PREÇO MÉDIO NACIONAL DE ESPANHA

		sem 07/2021	sem 08/2021
Coelho jovem de 1,80 - 2,20 kg	EUR / kg P.Vivo	1,8748	1,8666

Variação Sem Ant. (cêntimos/kg)	Variação (%) Sem. Ant.
-0,8	-0,4

2. FRANÇA

2.1. COTAÇÃO NACIONAL - PRODUÇÃO

		19/02/2021	26/02/2021
Coelho Vivo	EUR / kg P.Vivo	2,010	2,060

Var. Sem Ant. (cêntimos/kg)	Variação (%) Sem. Ant.
5,0	2,5

2.2. RUNGIS

		26/02/2021	05/03/2021
Coelho "Standard"	EUR / kg P.Carçaça	5,50	5,50
Coelho "Trie"	EUR / kg P.Carçaça	6,00	6,00

Var. Sem Ant. (cêntimos/kg)	Variação (%) Sem. Ant.
0,0	0,0
0,0	0,0

3. ITÁLIA - CUNCoelhos

		26/02/2021		05/03/2021		Variação Sem Ant. (cêntimos/kg)	Variação (%) Sem. Ant.
		Cot. Mínima	Cot. Máxima	Cot. Mínima	Cot. Máxima		
Coelho até 2,5 kg	EUR / kg P.Vivo	1,970	2,030	1,970	2,030	0,0	0,0
Coelho com >2,5 kg	EUR / kg P.Vivo	2,030	2,090	2,030	2,090	0,0	0,0

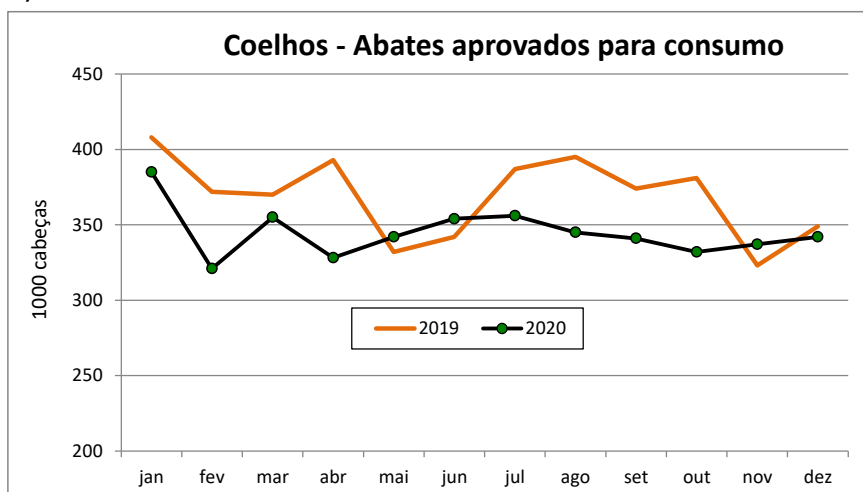
Coelhos

ABATES APROVADOS PARA CONSUMO - janeiro a dezembro

(Portugal)

	1000 Cabeças		tonelada		Var. Cabeças (%) Acum.ano ant.	Var. tonel. (%) Acum.ano ant.
	2020	2019	2020	2019		
Coelhos	4 138	4 426	5 051	5 437	-6,5	-7,1

FONTE: INE (dados provisórios)



COMÉRCIO INTERNACIONAL DE COELHOS - janeiro a dezembro

	ENTRADAS		SAÍDAS		Var. % ENTRADAS 20/19	Var. % SAÍDAS 20/19
	2020	2019	2020	2019		
Cabeças						
Coelhos Domésticos	360 828	330 578	1 291 859	723 247	9,2	78,6
tonelada						
Carne e Miudezas de Coelhos	1 929,6	2 018,3	343,4	641,3	-4,4	-46,4
Carne e Miudezas de Lebres	12,1	27,9	1,8	6,2	-56,8	-70,4
Coelhos Domésticos	749,9	727,6	1 631,7	851,4	3,1	91,7
Lebres		0,1	264,9	369,1	-100,0	-28,2
TOTAL - Carne/Miud	1 941,7	2 046,2	345,3	647,5	-5,1	-46,7
TOTAL - Animais vivos	749,9	727,6	1 896,6	1 220,4	3,1	55,4
1000 EUR						
Carne e Miudezas de Coelhos	7 126	7 658	1 477	3 024	-7,0	-51,2
Carne e Miudezas de Lebres	59	152	9	27	-61,1	-66,2
Coelhos Domésticos	1 570	1 426	3 140	1 702	10,1	84,5
Lebres		2	497	608	-100,0	-18,2
TOTAL	8 755	9 239	5 124	5 360	-5,2	-4,4

FONTE: INE (2020 - dados preliminares)

Para consulta de preços de produtos agrícolas consultar o site:
www.gpp.pt/index.php/sima/sima-2018
 O SIMA no Facebook - <http://www.facebook.com/SIMA.Portugal>

Coordenação Central

Gabinete de Planeamento, Políticas e Administração Geral

Direção de Serviços de Estatística

Divisão de Estatística

SISTEMA DE INFORMAÇÃO DE MERCADOS AGRÍCOLAS

Praça do Comércio


1149-010 LISBOA

Tel: 213 234 600

Fax: 213 234 603

E-mail: sima@gpp.pt

O conhecimento do mercado é a chave do sucesso!

O  disponibiliza informação essencial para os empresários agrícolas e outros agentes tomarem as melhores decisões