

# Newsletter

Informação Semanal – 15-02 a 21-02-2021

 As Newsletter do SIMA podem também ser consultadas no facebook em:  
<https://www.facebook.com/SIMA.Portugal>

## Suíños

### CONJUNTURA SEMANAL

Na semana em análise as cotações médias nacionais do porco classe E e do porco classe S voltaram a apresentar um ligeiro acréscimo em relação à semana anterior (+3 cêntimos / kg). Os leitões de <12 kg voltaram a sofrer uma descida (-5 cêntimos / kg) e os leitões de 19-25 kg mantiveram-se estáveis.

No Entre Douro e Minho a oferta e a procura de suínos para abate foram relativamente fracas, tendo ambas baixado um pouco nas últimas semanas. Acréscimo de cotações dos porcos classe E e classe S (-3 cêntimos / kg).

Na Beira Litoral a oferta de suínos para abate foi média e a procura relativamente fraca. No que se refere ao leitão, a oferta foi fraca e a procura muito fraca, o que é normal para a época. Apesar de ainda existir leitão congelado em semanas anteriores, a partir do início do novo confinamento, os abates destinaram-se na sua maior parte a congelação, uma vez que a restauração só pode manter a atividade para consumo fora do estabelecimento. Ligeira subida de cotações dos porcos classe E e classe S (+3 cêntimos / kg) e da cot. mín. dos leitões de <12 kg (+25 cêntimos / kg).

Na Beira Interior a oferta de suínos para abate foi média e a procura relativamente fraca. As cotações dos porcos classe E e classe S apresentaram um ligeiro acréscimo em relação à semana passada (+3 cêntimos / kg).

No Ribatejo e Oeste a oferta e a procura de suínos para abate foram médias, tendo esta última recuperado um pouco nas últimas semanas. A oferta de leitão foi muito fraca e a procura foi muito fraca, o que é normal para a época do ano. A procura de leitão após o novo confinamento destina-se essencialmente a congelação. Subida de cotações dos porcos classe E e classe S (+3 cêntimos / kg) e estabilidade dos leitões de <12 kg.

No Alentejo a oferta de suínos para abate foi relativamente abundante e a procura foi relativamente fraca. Subida das cotações dos porcos classe E e classe S (+3 cêntimos / kg). Redução dos leitões de <12 kg (-15 cêntimos / kg) e estabilidade dos leitões de 19-25 kg.

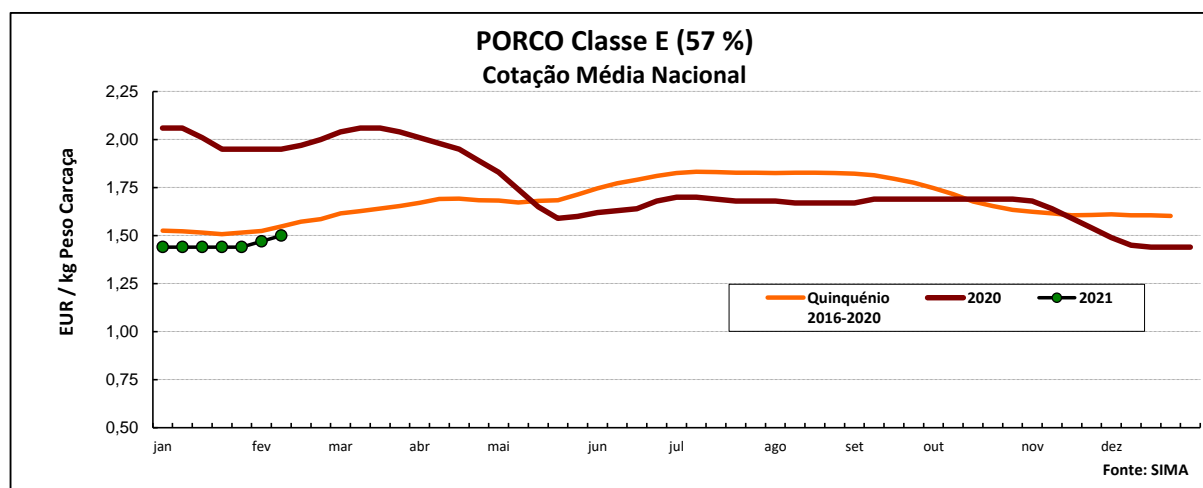
### COTAÇÕES MÉDIAS NACIONAIS - SEMANAIS

Produto	Unidade de Comercialização	Estádio de Comercialização	MÉDIA DA SEMANA	Variação Percentual		
				Semana anterior	Semana homóloga do ano anterior	Semana homóloga do Quinquénio 2016-2020
<b>Porco classe E (57% *)</b>	EUR / kg P.C.	Entrada Matadouro	<b>1,50</b>	2,0	-23,1	-3,2
<b>Porco classe S</b>	EUR / kg P.C.	Entrada Matadouro	<b>1,52</b>	2,0	-22,4	-1,9
<b>Leitão até 12 kg</b>	EUR / kg P.V.	Saída Produção	<b>2,50</b>	-2,0	-24,0	-15,0
<b>Leitão 19 a 25 kg</b>	EUR / kg P.V.	Saída Produção	<b>1,80</b>	0,0	-33,3	-13,0

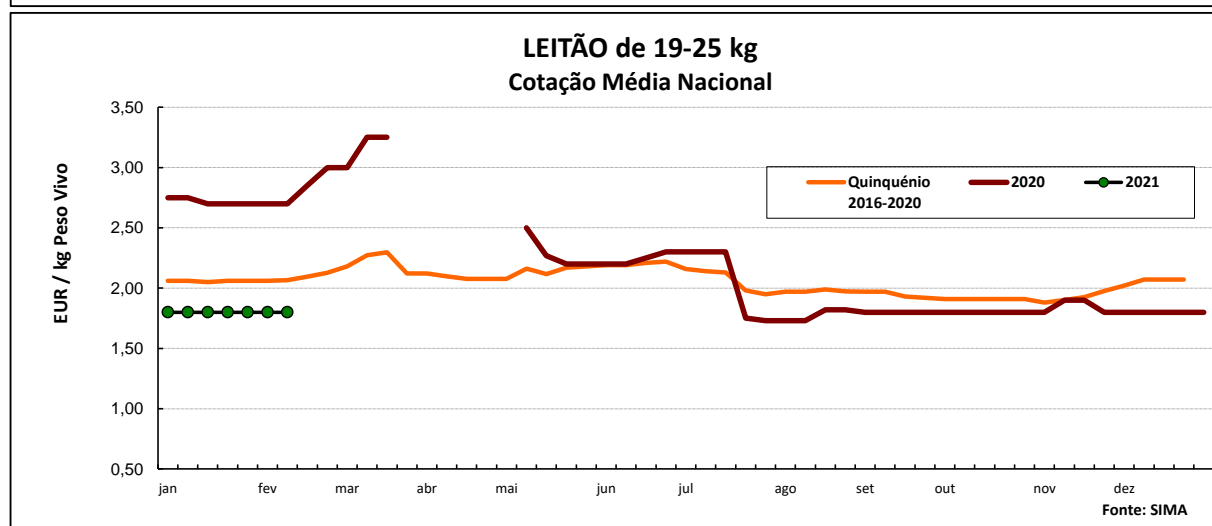
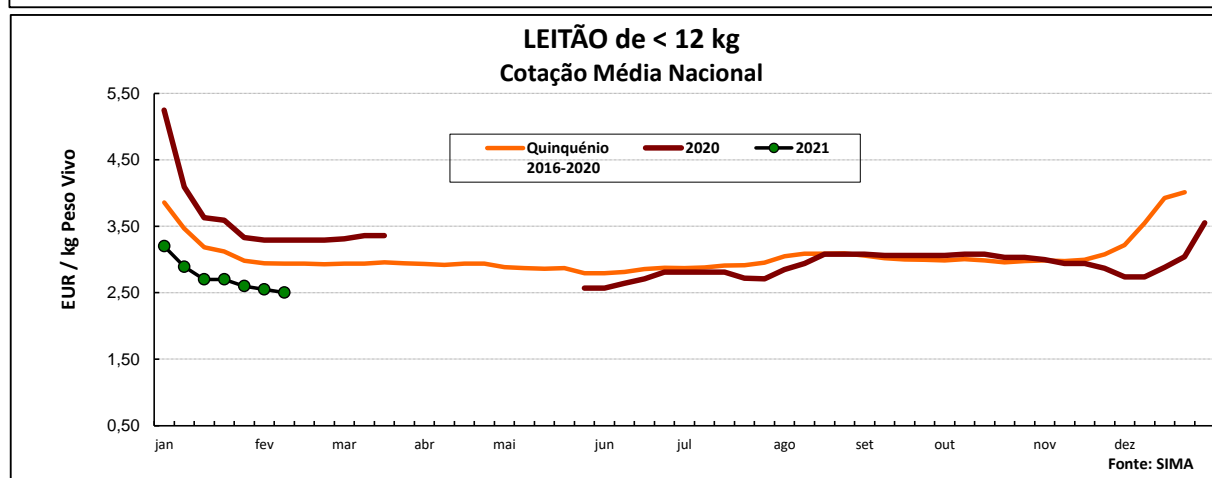
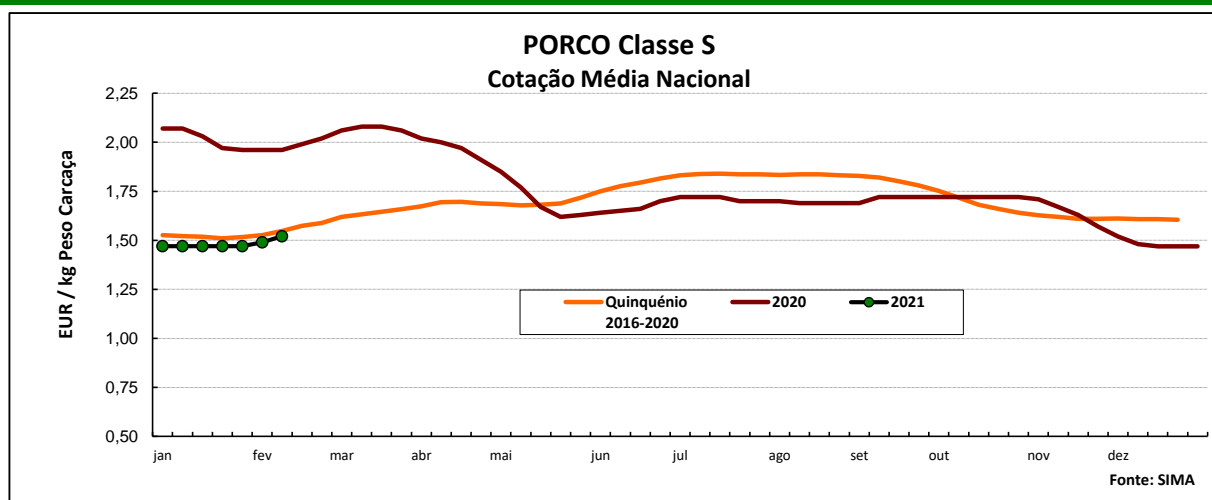
\* Carne magra em % de peso da carcaça

Notas: 1) A recolha de cotações do porco classe S iniciou-se em janeiro de 2016, pelo que os cálculos são feitos para o quadriénio 2016-2019

2) Em 2019 foi retomada a recolha de cotações no Ribatejo e Oeste, pelo que existe uma quebra de série, não sendo possível a comparação direta com a semana homóloga do quinquénio 2016-2020



## Suínos



## COTAÇÕES MÉDIAS NACIONAIS - MENSAIS

Produto	Unidade de Comercialização	Estádio de Comercialização	janeiro 2021	Variação Percentual		
				dezembro 2020	janeiro 2020	janeiro Quinquénio 2016-2020
<b>Porco classe E (57%)</b>	EUR / kg P.C.	Entrada Matadouro	<b>1,44</b>	-0,8	-28,2	-5,0
<b>Porco classe S</b>	EUR / kg P.C.	Entrada Matadouro	<b>1,47</b>	-0,8	-27,2	-3,0
<b>Leitão até 12 kg</b>	EUR / kg P.V.	Saída Produção	<b>2,87</b>	-0,5	-27,8	-14,5
<b>Leitão 19 a 25 kg</b>	EUR / kg P.V.	Saída Produção	<b>1,80</b>	0,0	-33,8	-12,5

Nota: kg P.C. - kg de peso carcaça; kg P.V. - kg de peso vivo

Nota: A recolha de cotações do porco classe S iniciou-se em janeiro de 2016, pelo que os cálculos são feitos para o quadriénio 2016-2019

## Suínos

### Cotações em Mercados / Bolsas UE

#### 1. ESPANHA

##### 1.1. LÉRIDA - BOLSA

		Cotação em EUR				Variação (%) Sem. Ant.
		11/02/2021	18/02/2021	11/02/2021	18/02/2021	
Porco Acabado de Lérida "Normal"	kg P.Vivo	1,141	1,178	1,501	1,550	3,2
	Leitão (20 kg)	44,50	47,00	<i>kg P.Carçaça</i>		5,6

##### 1.2. BINEFAR - BOLSA

		Cotação em EUR				Variação (%) Sem. Ant.
		10/02/2021	17/02/2021	10/02/2021	17/02/2021	
Porco "Normal"	kg P.Vivo	1,140	1,175	1,500	1,546	3,1
	Leitão de 16-18 kg	65,00	70,00	<i>kg P.Carçaça</i>		7,7

#### 2. FRANÇA - BRETANHA

		Cotação em EUR		Variação Sem Ant. (Cêntimos/Kg)	Variação (%) Sem. Ant.
		11/02/2021	18/02/2021		
Porco 56 TMP * (80-102 kg)	kg P.Carçaça	1,201	1,216	1,5	1,2
Porco de reforma	kg P.Carçaça	0,758	0,762	0,4	0,5

\* Taxa de músculo das peças

#### 3. DINAMARCA

		Cotação em DKK		Cotação em EUR		Variação (%) Sem. Ant.
		sem 07/2021	sem 08/2021	sem 07/2021	sem 08/2021	
Porco 61 % carne - 72,0-96,9 kg	kg P.Carçaça	9,50	9,50	1,277	1,277	0,0

#### 4. PAÍSES BAIXOS - BOLSA

		Cotação em EUR		Variação Sem Ant. (Cêntimos/Kg)	Variação (%) Sem. Ant.
		sem 06/2021	sem 07/2021		
Porco 56 % carne	kg P.Carçaça	1,21	1,22	1,0	0,8
Leitão	Unidade	31,50	34,00	-	7,9

#### 5. ALEMANHA

		Cotação em EUR		Variação Sem Ant. (Cêntimos/Kg)	Variação (%) Sem. Ant.
		10/02/2021	17/02/2021		
Porco 56 % carne	kg P.Carçaça	1,190	1,210	2,0	1,7

#### 6. PORTUGAL - BOLSA DO PORCO (MONTIJO)

		Variação em EUR	
		11/02/2021	18/02/2021
Porco classe E - 57% de músculo (à entrada do matadouro)	kg P.Carçaça	<b>0,035</b>	<b>0,050</b>

**Nota:** A partir da 1ª Sessão de 2017 a Bolsa do Porco passou a apresentar apenas a variação em relação à semana anterior

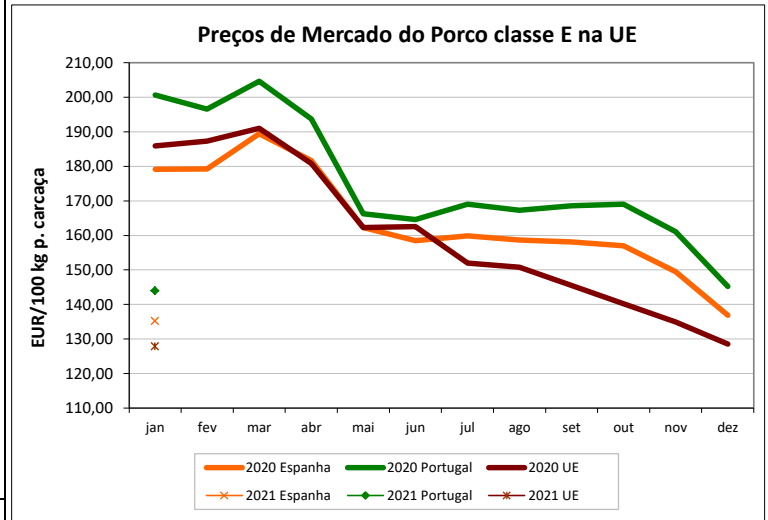
## Suínos

### PREÇOS MÉDIOS DE MERCADO NA U.E.

#### PORCO CLASSE E (EUR / 100 kg Peso Carcaça)

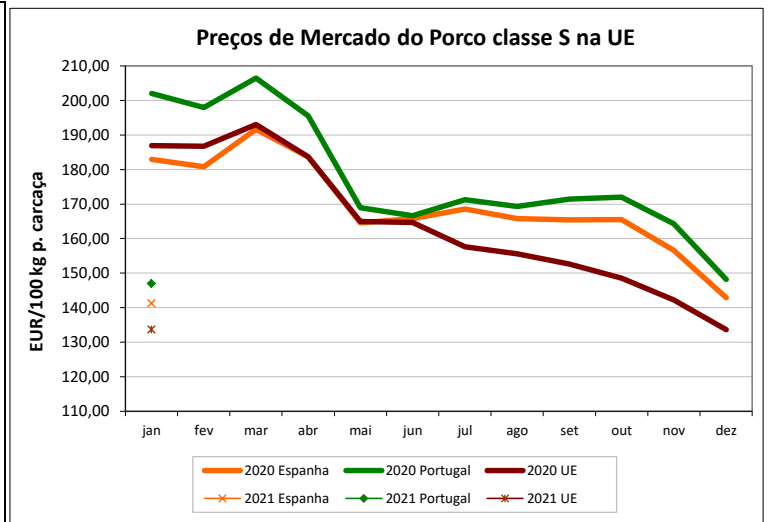
PAÍSES	SEMANA DE 08/02 a 14/02/2021	SEMANA DE 01/02 a 07/02/2021	VAR % S. ANT.
Bélgica	106,21	104,68	1,5
Bulgária	174,28	174,42	-0,1
República Checa	123,90	125,50	-1,3
Dinamarca	143,34	143,74	-0,3
Alemanha	124,24	123,91	0,3
Estónia	137,32	138,10	-0,6
Irlanda	149,87	147,09	1,9
Grécia	137,36	134,89	1,8
Espanha	133,00	133,00	0,0
França	126,49	126,43	0,0
Croácia	151,54	151,59	0,0
Chipre	178,14	152,52	16,8
Letónia	119,16	114,73	3,9
Lituânia	119,20	118,66	0,5
Luxemburgo	120,67	120,13	0,4
Hungria	124,26	124,67	-0,3
Países Baixos	115,52	115,46	0,1
Áustria	135,43	135,74	-0,2
Polónia	121,53	117,69	3,3
Portugal	147,00	144,00	2,1
Romenia	114,43	113,94	0,4
Eslovénia	139,51	139,39	0,1
Eslováquia	117,68	118,12	-0,4
Finlândia	158,28	158,55	-0,2
Suécia	198,69	198,52	0,1
U.E.	129,45	128,43	0,8

**Nota:**  
As carcaças dos suínos são divididas em classes de acordo com o teor estimado de carne magra em percentagem de peso da carcaça:  
**Classe S** - 60 % ou mais  
**Classe E** - 55 % ou mais



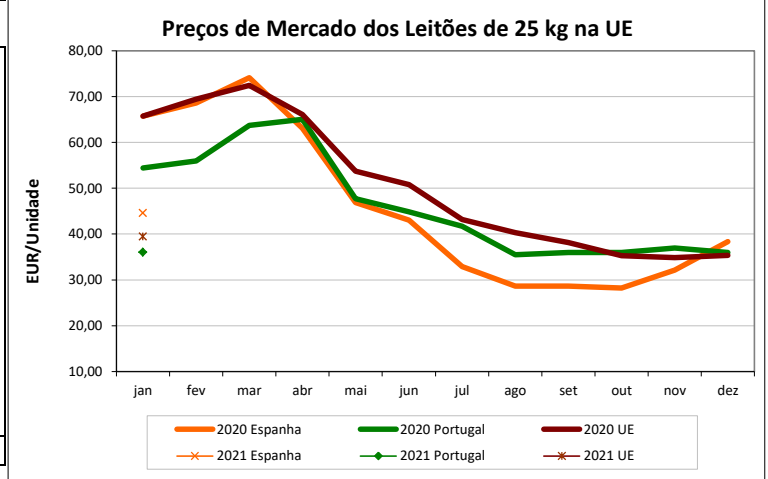
#### PORCO CLASSE S (EUR / 100 kg Peso Carcaça)

Bélgica	116,32	115,68	0,6
República Checa	126,62	128,71	-1,6
Dinamarca	149,53	149,66	-0,1
Alemanha	126,59	126,30	0,2
Estónia	140,08	141,65	-1,1
Irlanda	149,87	147,09	1,9
Grécia	142,98	140,95	1,4
Espanha	140,00	140,00	0,0
França	128,07	128,55	-0,4
Croácia	152,09	152,46	-0,2
Letónia	115,29	116,45	-1,0
Lituânia	119,52	120,21	-0,6
Luxemburgo	128,10	127,97	0,1
Hungria	126,44	126,86	-0,3
Países Baixos	116,66	116,60	0,1
Áustria	147,78	146,87	0,6
Polónia	123,34	119,65	3,1
Portugal	149,00	147,00	1,4
Romenia	111,63	111,41	0,2
Eslovénia	153,22	154,44	-0,8
Eslováquia	117,25	116,80	0,4
Finlândia	163,94	163,92	0,0
Suécia	200,97	200,49	0,2
U.E.	134,75	133,88	0,6



#### LEITÕES de cerca de 25 kg (EUR / Unidade)

Bélgica	37,75		
República Checa			
Dinamarca	52,85	52,84	0,0
Alemanha	33,80	31,50	7,3
Estónia		43,75	
Espanha	50,05	48,23	3,8
França	32,75	32,75	0,0
Croácia	42,08	42,99	-2,1
Itália	75,12	71,47	5,1
Hungria		42,34	
Países Baixos	23,00	21,25	8,2
Polónia			
Portugal	36,00	36,00	0,0
Eslováquia			
Finlândia	38,03	37,62	1,1
Suécia	81,71	84,34	-3,1
U.E.	43,14	41,80	3,2



Fonte: Comissão Europeia - Regulamento de Execução (UE) 2017/1185

## Suíños

### ÍNDICE DE PREÇOS DE PRODUTOS AGRÍCOLAS NO PRODUTOR (Base 2015)

(Continente)

	janeiro 2021	dezembro 2020	janeiro 2020	Var. % Mês ant.	Var. % Mês ano ant.
	<b>Suíños</b>	96,41	107,12	134,78	-10,0

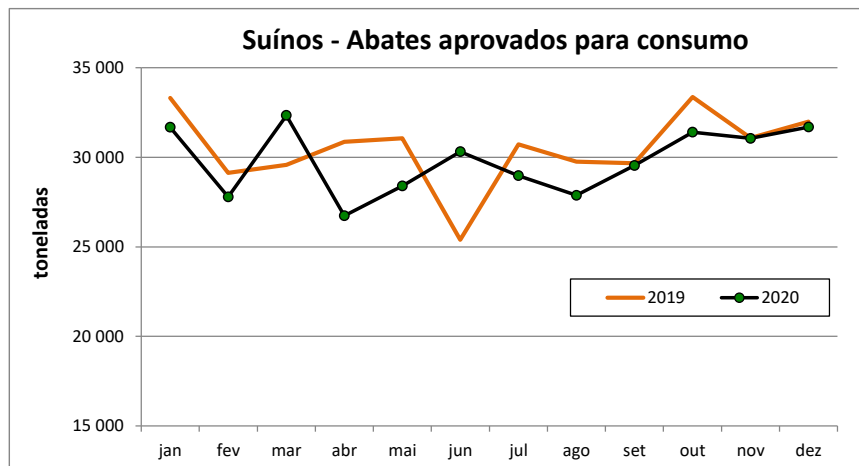
FONTE: INE

### ABATES APROVADOS PARA CONSUMO - janeiro a dezembro

(Portugal)

	Cabeças		tonelada		Var. Cabeças (%)	Var. tonelada (%)
	2020	2019	2020	2019	Acum.ano ant.	Acum.ano ant.
<b>Leitões</b>	1 173 234	1 341 151	8 288	9 224	-12,5	-10,2
<b>Porcos de Engorda</b>	4 077 596	4 184 343	342 494	351 655	-2,6	-2,6
<b>Reprodutores</b>	49 064	32 851	7 033	5 082	49,4	38,4
<b>TOTAL</b>	5 299 894	5 558 345	357 814	365 961	-4,6	-2,2

FONTE: INE (dados provisórios)



## Suíños

### COMÉRCIO INTERNACIONAL - janeiro a dezembro

**Cabeças**

	ENTRADAS		SAÍDAS		Var. % ENTRADAS 20/19	Var. % SAÍDAS 20/19
	2020	2019	2020	2019		
<b>Outros Suínos Vivos</b>	1 010 655	1 120 761	524 012	282 181	-9,8	85,7
<b>Suíños Rep. Raça Pura</b>	2 299	1 807	22 291	2 065	27,2	979,5
<b>TOTAL</b>	<b>1 012 954</b>	<b>1 122 568</b>	<b>546 303</b>	<b>284 246</b>	<b>-9,8</b>	<b>92,2</b>

**tonelada**

<b>Carne Congelada</b>	20 037,9	24 358,6	37 620,6	22 097,3	-17,7	70,2
<b>Carne Fresca/Refrig.</b>	66 158,3	76 598,7	12 003,3	12 096,2	-13,6	-0,8
<b>Outros Suínos Vivos</b>	88 860,9	95 764,1	33 835,4	23 969,8	-7,2	41,2
<b>Suíños Rep. Raça Pura</b>	352,0	212,5	2 297,7	260,6	65,7	781,8
<b>Miudezas</b>	2 332,9	3 083,1	12 304,0	11 187,0	-24,3	10,0
<b>TOTAL</b>	<b>177 742,0</b>	<b>200 016,9</b>	<b>98 061,0</b>	<b>69 611,0</b>	<b>-11,1</b>	<b>40,9</b>

**1000 EUR**

<b>Carne Congelada</b>	54 049,7	59 542,9	86 008,2	51 348,7	-9,2	67,5
<b>Carne Fresca/Refrig.</b>	201 274,1	225 242,2	28 865,4	31 022,8	-10,6	-7,0
<b>Outros Suínos Vivos</b>	127 402,2	139 787,6	63 997,3	43 206,6	-8,9	48,1
<b>Suíños Rep. Raça Pura</b>	867,2	599,9	3 013,1	276,2	44,5	990,9
<b>Miudezas</b>	3 343,9	5 602,9	9 217,5	6 632,0	-40,3	39,0
<b>TOTAL</b>	<b>386 937,1</b>	<b>430 775,6</b>	<b>191 101,5</b>	<b>132 486,3</b>	<b>-10,2</b>	<b>44,2</b>

Nota: estão incluídos os animais vivos e a carne das espécies suínas domésticas e não domésticas (por exemplo os javalis)

**FONTE: INE (2020 - dados preliminares)**

Para consulta de preços de produtos agrícolas consultar o site:  
[www.gpp.pt/index.php/sima/sima-2018](http://www.gpp.pt/index.php/sima/sima-2018)  
 O SIMA no Facebook - <http://www.facebook.com/SIMA.Portugal>

**Coordenação Central**

Gabinete de Planeamento, Políticas e Administração Geral

Direção de Serviços de Estatística

Divisão de Estatística

SISTEMA DE INFORMAÇÃO DE MERCADOS AGRÍCOLAS

Praça do Comércio


1149-010 LISBOA

Tel: 213 234 600

Fax: 213 234 603

 E-mail: [sima@gpp.pt](mailto:sima@gpp.pt)

O conhecimento do mercado é a chave do sucesso!

O  disponibiliza informação essencial para os empresários agrícolas e outros agentes tomarem as melhores decisões

