

Newsletter

Informação Semanal – 15-02 a 21-02-2021

As Newsletter do SIMA podem também ser consultadas no facebook em:
<https://www.facebook.com/SIMA.Portugal>

Ovinos e Caprinos

CONJUNTURA SEMANAL - OVINOS

Na semana em análise deu-se uma descida da cotação média nacional dos borregos de 22-28 kg em relação à semana anterior (-16 cêntimos / kg); estabilidade dos borregos de <12 kg e de >28 kg.

Na Beira Interior a oferta de borrego foi relativamente fraca na área de mercado de Castelo Branco e média na Guarda e na Cova da Beira; a procura foi fraca nas três áreas analisadas. Estabilidade generalizada de cotações.

Na Beira Litoral a oferta de borrego foi muito fraca na área de mercado de Coimbra e fraca em Viseu; a procura foi muito fraca nas duas áreas. A procura continua em baixa, devido às restrições impostas pelo estado de emergência, nomeadamente no que se refere à restauração. Estabilidade de cotações.

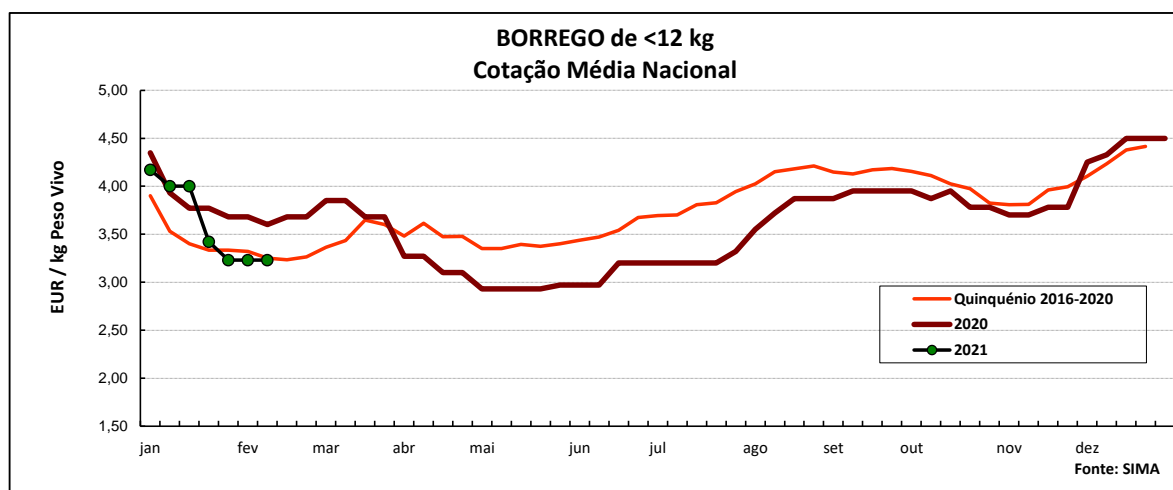
No Ribatejo e Oeste, na área de mercado do Ribatejo, a oferta de borrego foi relativamente abundante e a procura foi média. As cotações dos borregos mantiveram-se estáveis.

No Alentejo a oferta de borrego foi relativamente fraca nas áreas de mercado do Alentejo Litoral e Beja e média em Évora, Estremoz, Alentejo Norte e Elvas; a procura foi média em todas as áreas. Redução das cotações dos borregos de 22-28 kg no Alentejo Litoral (-10 cêntimos / kg) e em Évora e Estremoz (-26 cêntimos / kg). Os borregos de 13-21 kg sobem em Beja (+10 cêntimos / kg) e baixam em Évora e Estremoz (-5 a -10 cêntimos / kg).

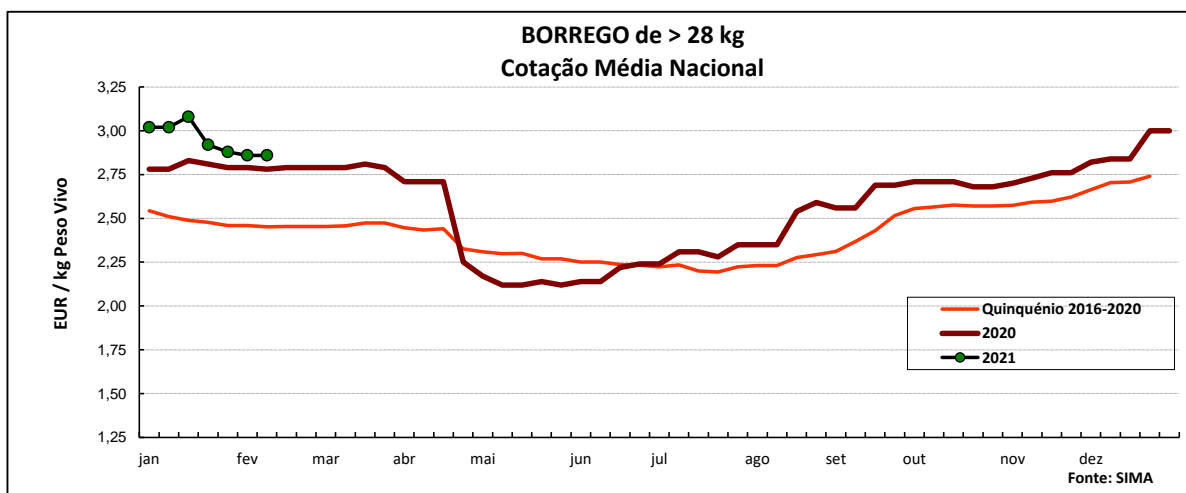
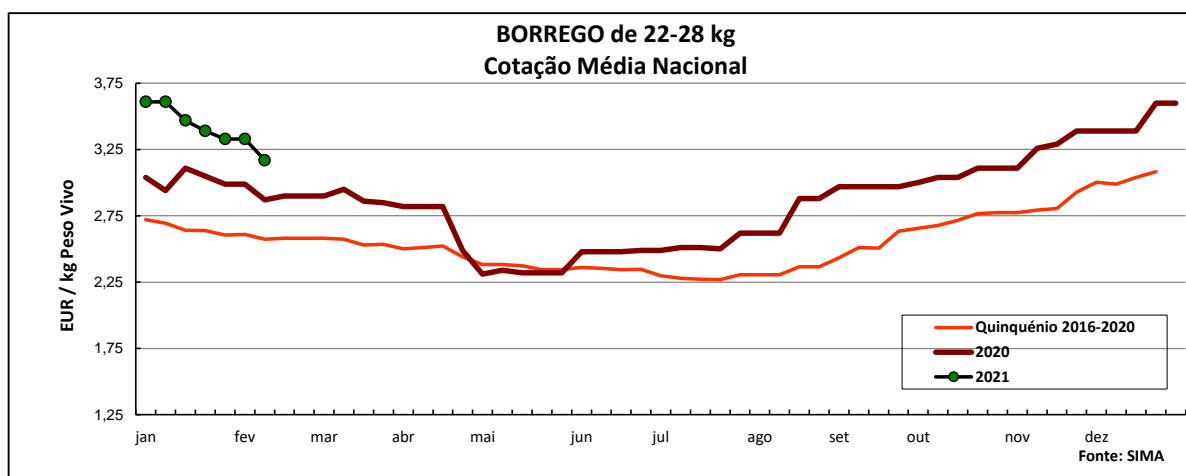
Em Trás-os-Montes a oferta de borrego foi relativamente abundante e a procura relativamente fraca. A procura baixou nas últimas semanas, o que se ficou a dever ao novo confinamento, cujas restrições ao nível do canal Horeca dificultam o escoamento dos animais. Estabilidade de cotações dos borregos de <12 kg e de 13-21 kg nas três áreas de mercado, Alto Tâmega, Terra Fria e Terra Quente.

COTAÇÕES MÉDIAS NACIONAIS - SEMANAIS

PRODUTO	MÉDIA DA SEMANA	VARIÇÃO PERCENTUAL		
	EUR / kg Peso Vivo	Semana Anterior	Semana Homóloga do ano anterior	Semana Homóloga do Quinquénio 2016-2020
Borrego de < 12 kg	3,23	0,0	-10,3	-0,6
Borrego de 22-28 kg	3,17	-4,8	10,5	23,3
Borrego de > 28 kg	2,86	0,0	2,9	16,7



Ovinos e Caprinos



COTAÇÕES MÉDIAS NACIONAIS - MENSAIS

Produto	janeiro 2021 (EUR / kg Peso Vivo)	Variação Percentual		
		dezembro 2020	janeiro 2020	janeiro Quinquénio 2016-2020
Borrego de < 12 kg	3,90	-11,7	-0,1	10,7
Borrego de 22-28 kg	3,52	1,3	16,3	32,0
Borrego de > 28 kg	3,01	3,8	7,6	20,2

Ovinos e Caprinos

CONJUNTURA SEMANAL - CAPRINOS

Na semana em análise as cotações médias dos cabritos de <10 kg voltaram a manter-se estáveis em relação à semana anterior nas três regiões analisadas: Beira Interior, Beira Litoral e Trás-os-Montes.

Na Beira Interior a oferta de cabrito foi relativamente fraca nas áreas de mercado da Cova da Beira e da Sertã e média na Guarda. A procura foi fraca nas três áreas, tendo baixado nas últimas semanas, o que se deve às restrições decretadas no âmbito do estado de emergência, nomeadamente ao nível da restauração. Após as reduções da passada semana, as cotações dos cabritos de <10 kg mantiveram-se estáveis nas três áreas analisadas.

Na Beira Litoral a oferta e a procura de cabrito foram muito fracas nas duas áreas de mercado, Coimbra e Viseu. A oferta foi escassa mas suficiente para satisfazer a fraca procura. As restrições à restauração continuam a condicionar o escoamento dos animais. Nova descida da cotação máx. dos cabritos de <10 kg em Viseu (-25 cêntimos / kg).

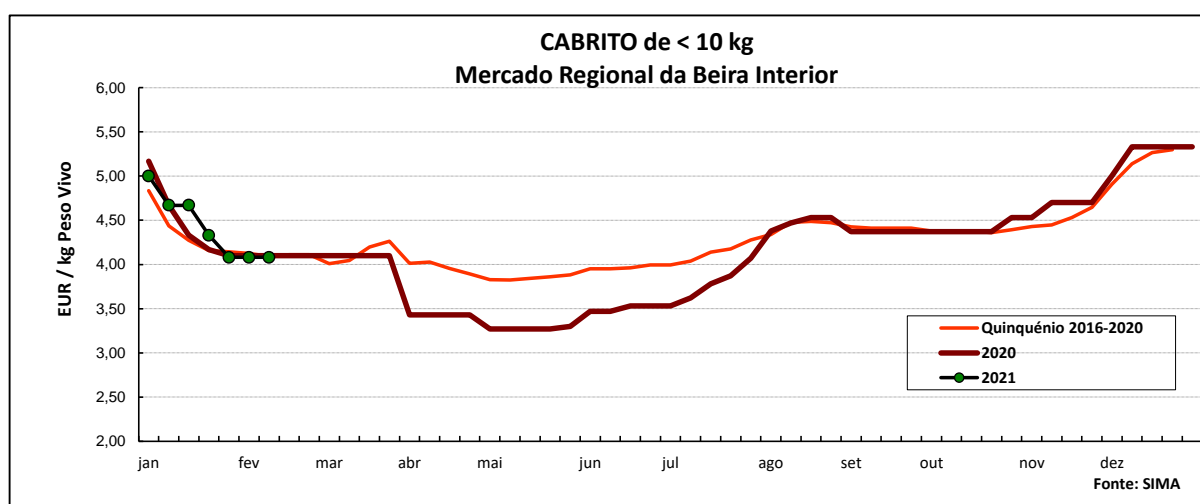
Em Trás-os-Montes a oferta de cabrito foi relativamente abundante e a procura foi relativamente fraca. A procura baixou nas últimas semanas, o que se deve às restrições ao nível do canal Horeca. Esta semana as cotações dos cabritos de <10 kg mantiveram-se estáveis nas três áreas de mercado, Alto Tâmega, Terra Fria e Terra Quente.

No Ribatejo e Oeste, na área de mercado do Ribatejo, a oferta de cabrito foi média e a procura foi fraca. As cotações dos cabritos mantiveram-se estáveis em relação à semana anterior.

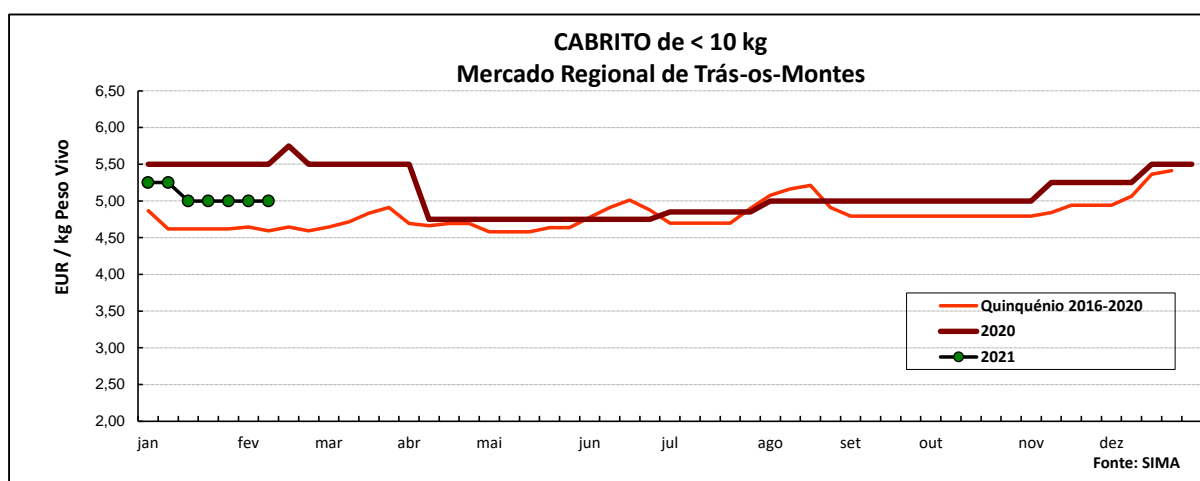
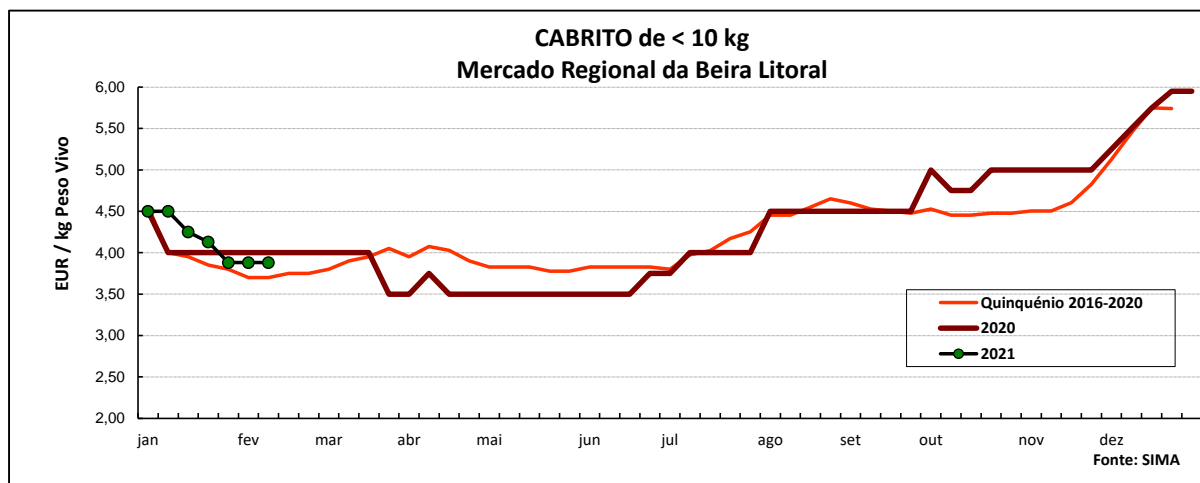
No Alentejo a oferta de cabrito foi relativamente fraca nas duas áreas de mercado, Alentejo Norte e Estremoz. A procura foi fraca no Alentejo Norte e média em Estremoz. Nova redução das cotações dos cabritos de <10 kg (-20 cêntimos / kg) e de >10 kg (-40 cêntimos / kg) em Estremoz.

COTAÇÕES MÉDIAS REGIONAIS - SEMANAIS

Cabrito < 10 kg	MÉDIA DA SEMANA	VARIÇÃO PERCENTUAL		
	EUR / kg Peso Vivo	Semana Anterior	Semana Homóloga do ano anterior	Semana Homóloga do Quinquénio 2016-2020
Beira Interior	4,08	0,0	-0,5	-0,2
Beira Litoral	3,88	0,0	-3,0	4,9
Trás-os-Montes	5,00	0,0	-9,1	8,9



Ovinos e Caprinos



COTAÇÕES MÉDIAS REGIONAIS - MENSAIS

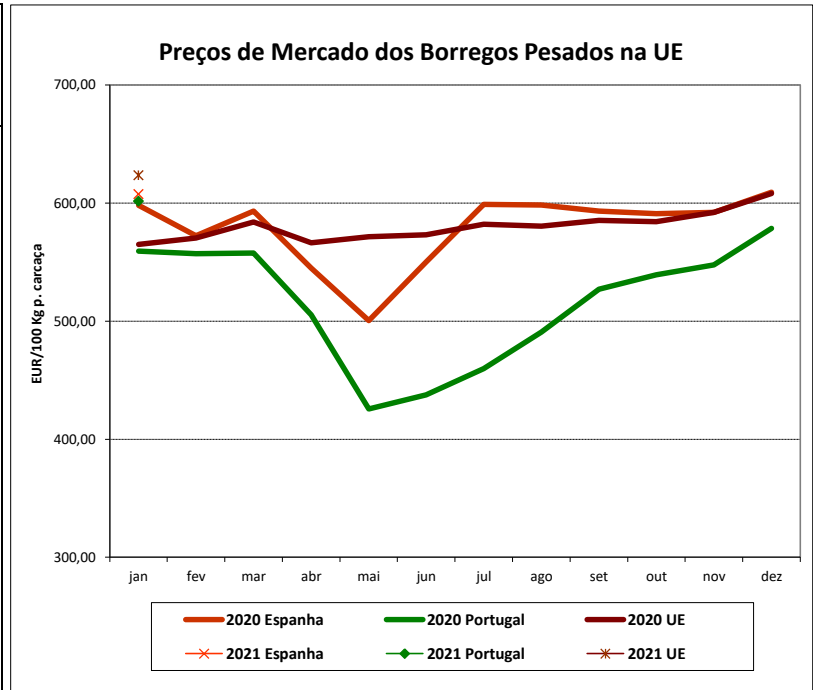
Cabrito < 10 kg	janeiro 2021 (EUR / kg Peso Vivo)	Variação Percentual		
		dezembro 2020	janeiro 2020	janeiro Quinquénio 2016-2020
Beira Interior	4,67	-11,3	4,0	6,3
Beira Litoral	4,35	-23,5	6,0	6,7
Trás-os-Montes	5,13	-5,1	-6,8	9,6

Ovinos e Caprinos

PREÇOS MÉDIOS DE MERCADO NA U.E.

1. BORREGOS PESADOS

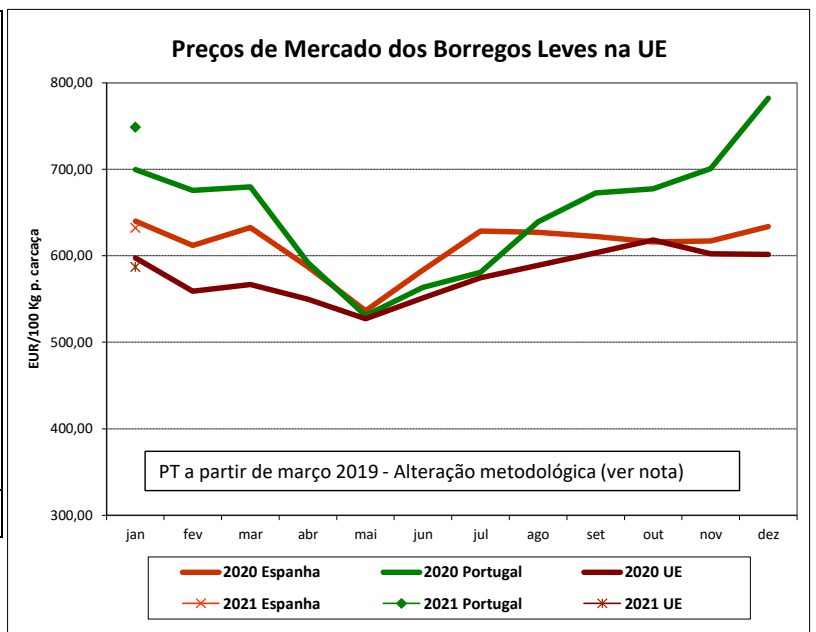
PAÍSES	EUR / 100 Kg Peso Carcaça		VAR.% Sem. Ant.
	SEMANA DE 08/02 a 14/02/2021	SEMANA DE 01/02 a 07/02/2021	
Bélgica	562,00	555,50	1,2
Alemanha	697,38	694,79	0,4
Estónia	422,18		
Espanha	576,91	577,18	0,0
França	697,00	708,00	-1,6
Croácia	701,03	695,82	0,7
Irlanda	613,93	603,69	1,7
Itália	528,00	533,00	-0,9
Chipre	581,00	592,00	-1,9
Letónia	404,17	401,00	0,8
Lituânia			
Hungria	710,22	691,42	2,7
Países Baixos	613,81	620,29	-1,0
Áustria	596,00	584,00	2,1
Polónia			
Portugal	572,00	576,00	-0,7
Roménia	246,16	287,21	-14,3
Eslovénia	585,16	581,40	0,6
Finlândia	374,20	374,20	0,0
Suécia	602,10	604,64	-0,4
UE27	624,24	626,46	-0,4



Nota: Em março de 2019 Portugal alterou a metodologia de cálculo do preço dos borregos leves (passando a incluir todas as categorias de borregos com peso de carcaça inferior a 13 Kg) e passou a comunicar o preço dos borregos pesados.

2. BORREGOS LEVES

Bulgária	614,53	615,27	-0,1
Estónia			
Grécia	505,72	502,68	0,6
Espanha	602,49	602,76	0,0
Croácia	802,98	810,96	-1,0
Itália	577,00	574,00	0,5
Letónia	402,65	397,21	1,4
Hungria	764,76	710,17	7,7
Polónia			
Portugal	659,00	659,00	0,0
Roménia			
Eslovénia	597,95	578,78	3,3
Eslováquia			
UE27	571,68	570,39	0,2



Fonte: Comissão Europeia - Regulamento de Execução (UE) 2017/1185

Ovinos e Caprinos

COMÉRCIO INTERNACIONAL - janeiro a dezembro

ENTRADAS		SAÍDAS		Var. %	Var. %
2020	2019	2020	2019	ENTRADAS 20/19	SAÍDAS 20/19

Cabeças

Outros Ovinos Vivos	199 225	238 592	475 860	393 253	-16,5	21,0
Ovinos Rep.Raça Pura	466	2 606			-82,1	
Outros Caprinos Vivos	7 786	1 777	1 219		338,2	
Caprinos Rep.Raça Pura	776	4 137			-81,2	

tonelada

Carne Ovino Congelada	1 194,7	1 840,6	393,4	142,7	-35,1	175,8
Carne Ovino Fresca/Refrig.	3 718,2	3 909,0	708,9	655,5	-4,9	8,1
Outros Ovinos Vivos	5 456,3	6 036,7	14 057,8	15 386,4	-9,6	-8,6
Ovinos Rep.Raça Pura	14,1	87,1			-83,8	
Miudezas Ovino/Cap.	50,0	120,3	168,76	357,1	-58,4	-52,7
Carne Caprino Congelada	940,2	672,3	39,2	19,9	39,9	96,4
Carne Caprino Fres/Refrig.	1 124,8	1 044,0	3,2	8,6	7,7	-62,5
Outros Caprinos Vivos	76,2	24,8	27,2		73,2	
Caprinos Rep.Raça Pura	6,4	70,2			-90,9	
TOTAL - Ovinos	10 433,4	11 993,7	15 328,9	16 541,6	-13,0	-7,3
TOTAL - Caprinos	2 147,6	1 811,3	69,6	28,5	18,6	143,8

1000 EUR

Carne Ovino Congelada	7 520,4	12 071,1	1 444,0	800,9	-37,7	80,3
Carne Ovino Fresca/Refrig.	21 690,7	22 752,7	2 402,5	2 344,1	-4,7	2,5
Outros Ovinos Vivos	16 360,7	17 692,5	49 296,7	52 087,0	-7,5	-5,4
Ovinos Rep.Raça Pura	68,0	192,9			-64,7	
Miudezas Ovino/Cap.	60,1	124,5	115,4	316,6	-51,7	-63,6
Carne Caprino Congelada	5 609,9	4 270,3	257,9	148,8	31,4	73,4
Carne Caprino Fres/Refrig.	6 753,9	6 160,6	15,8	26,1	9,6	-39,4
Outros Caprinos Vivos	364,6	77,5	42,5		370,3	
Caprinos Rep.Raça Pura	25,5	260,5			-90,2	
TOTAL - Ovinos	45 699,9	52 833,7	53 258,5	55 548,5	-13,5	-4,1
TOTAL - Caprinos	12 753,9	10 768,9	316,3	174,9	18,4	80,9

FONTE: INE (2020 - dados preliminares)

Ovinos e Caprinos

ÍNDICE DE PREÇOS DE PRODUTOS AGRÍCOLAS NO PRODUTOR (Base 2015)

(Continente)

	janeiro 2021	dezembro 2020	janeiro 2020	Var. % Mês ant.	Var. % Mês ano ant.
Ovinos e Caprinos	126,28	119,66	117,94	5,5	7,1

FONTE: INE

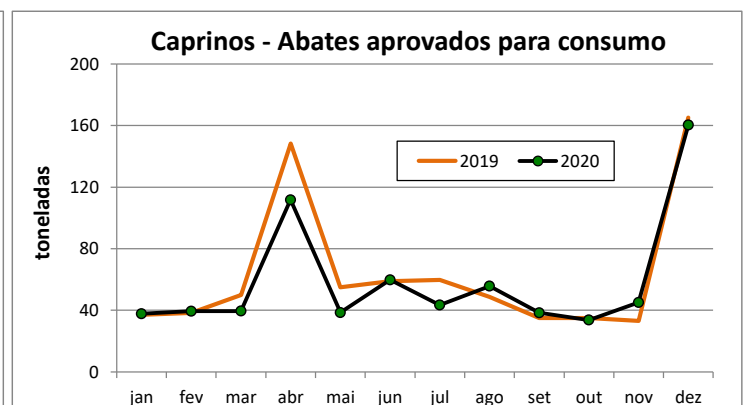
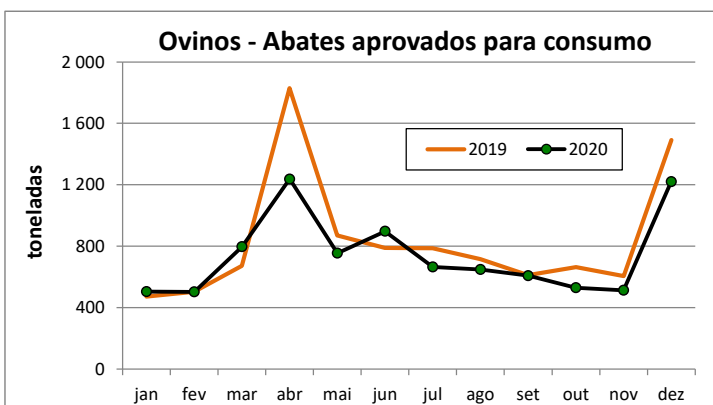
ABATES APROVADOS PARA CONSUMO - janeiro a dezembro

(Portugal)

	Cabeças		tonelada		Var. Cabeças (%) Acum.ano ant.	Var. tonel. (%) Acum.ano ant.
	2020	2019	2020	2019		
Borregos de <10 Kg	198 630	228 989	1 295,7	1 517,8	-13,3	-14,6
Borregos de >10 Kg	431 305	492 258	5 857,3	6 890,6	-12,4	-15,0
Adultos	81 061	74 662	1 721,5	1 598,0	8,6	7,7
TOTAL - Ovinos	710 996	795 909	8 875	10 006	-10,7	-11,3

Cabritos	83 585	89 533	482,0	524,3	-6,6	-8,1
Adultos	13 292	14 158	221,6	239,7	-6,1	-7,6
TOTAL - Caprinos	96 877	103 691	703,6	764,0	-6,6	-7,9

FONTE: INE (dados provisórios)



Para consulta de preços de produtos agrícolas consultar o site:
www.gpp.pt/index.php/sima/sima-2018
 O SIMA no Facebook - <http://www.facebook.com/SIMA.Portugal>

O conhecimento do mercado é a chave do sucesso!

O disponibiliza informação essencial para os empresários agrícolas e outros agentes tomarem as melhores decisões

Coordenação Central

Gabinete de Planeamento, Políticas e Administração Geral
 Direção de Serviços de Estatística
 Divisão de Estatística
 SISTEMA DE INFORMAÇÃO DE MERCADOS AGRÍCOLAS
 Praça do Comércio
 1149-010 LISBOA

Tel: 213 234 600
 Fax: 213 234 603
 E-mail: sima@gpp.pt