

Newsletter
Bovinos7.ª Semana
15 a 21/02/2021

CONJUNTURA SEMANAL-Continente

As cotações médias mais frequentes, de novilhas e de novilhos, 12 a 24 meses não se alteraram.

Na região Trás-os-Montes, nas áreas de mercado Terra Fria e Alto Tâmega a oferta foi média/alta e a procura média/baixa.

Dificuldade no escoamento de bovinos devido ao consumo muito baixo. A pandemia tem atrasado a saída de animais de talho e assim, apresentavam mais peso por permanecerem mais tempo nas explorações o que acarretava custos mais elevados para a produção. Continuou a não se verificar qualquer influência de trocas comerciais com outros países no funcionamento do mercado.

Nesta região as cotações não se alteraram.

Na região Entre Douro e Minho nas áreas de mercado Entre Douro e Minho Regional, Entre Douro e Minho e Ribadouro a oferta e a procura foram médias.

Escoamento lento devido ao baixo consumo e ao encerramento de canais habituais. Continuou a existir concorrência de produto importado, sobretudo, de Espanha a preços inferiores. As vacas de abate refugio continuaram a ser exportadas para Espanha.

Houve manutenção de cotações em todas as áreas de mercado.

Na região Beira Litoral a oferta foi baixa e a procura também.

Na semana em análise o mercado estava equilibrado. A oferta de animais de abate foi insuficiente para satisfazer a procura, mas foi reforçada por animais e carne de outras regiões. A procura foi fraca, mas normal para o mês de fevereiro. Os preços não sofreram alterações.

Estabilidade de cotações nas três áreas de mercado em análise.

Na região Beira Interior nas áreas de mercado Beira Interior Regional, Castelo Branco e Guarda a oferta foi média e a procura foi média/baixa.

Na semana em análise, a oferta permaneceu média e a procura média/baixa, isto é, a oferta foi regular ou suficiente para uma procura fraca, devido às restrições impostas pelo novo estado de emergência para conter a pandemia (confinamento e encerramento de restaurantes). Assim, nas três áreas de mercado os produtores que vendiam para os restaurantes, continuaram a vender mas em menor quantidade.

Na área de mercado Castelo Branco, os produtores que tinham contrato com as Grandes Superfícies continuaram a entregar as peças contratualizadas. Na área de mercado Guarda as compras e importação de Espanha continuaram a ter uma forte influência na cotação de bovinos na Região.

Manutenção de todas as cotações dos diferentes produtos de origem bovina em todas as áreas de mercado.

Na região Ribatejo e Oeste, nas áreas de mercado Ribatejo Oeste Regional e Ribatejo, a oferta e a procura, foram médias.

As cotações dos diferentes produtos de origem bovina não se alteraram nas áreas de mercado da região.

Na região Alentejo nas áreas de mercado Alentejo Norte e Elvas a oferta foi média e a procura foi média/baixa. Nas áreas de mercado Évora, Estremoz, Beja e Alentejo Litoral a oferta e a procura foram médias.

Houve manutenção de cotações de todos os produtos, em todas as áreas de mercado.

A tendência da Bolsa de Bovino-Montijo foi de manutenção de cotações de vacas, de vitelas, de novilhas e de novilhos.

BOLSA

7.ª Sessão - 19 de fevereiro de 2021

Categoria	Cotação		Variação	
	€/kg Peso Carçaça (R)		(€)	(%)
	7.ª Sessão 19/02/2021	6.ª Sessão 12/02/2021		
Novilho	3,79	3,79	0,00	0,00
Novilha	3,84	3,84	0,00	0,00
Vitela	4,70	4,70	0,00	0,00
Vaca	2,00	2,00	0,00	0,00

Fonte: Bolsa de Bovino-Montijo

Newsletter
Bovinos7.ª Semana
15 a 21/02/2021

ÍNDICE DE PREÇOS NO PRODUTOR

Portugal

(Base 2015)

Produto	Índice Mensal				Variação (%)		
	setembro	agosto	julho	setembro	agosto	julho	setembro
	2020	2020	2020	2019	2020	2020	2019
Bovinos adultos	95,88	97,08	97,32	101,02	-1,24	-1,48	-5,09
Vítelos	100,28	100,60	100,70	104,57	-0,32	-0,42	-4,10
Bovinos	97,77	98,61	98,70	102,55	-0,85	-0,94	-4,66

Fonte: INE (valores atualizados em 16 de novembro de 2020)

ÍNDICE DE PREÇOS NO PRODUTOR

Continente

(Base 2015)

Produto	Índice Mensal				Variação (%)		
	dezembro	novembro	outubro	dezembro	novembro	outubro	dezembro
	2020 (Po)	2020 (Po)	2020 (Po)	2019	2020	2020	2019
Bovinos	98,41	97,28	96,87	102,38	1,16	1,59	-3,88

Fonte: Boletim Mensal da Agricultura e Pescas-janeiro 2021-INE

Po - valor provisório

COTAÇÃO MÉDIA SEMANAL

PRODUTO (12≤ idade <24 meses)	Cotação Média Semanal(*)				Variação (%)		
	€/kg Peso Carcaça				Sem 06 2021	Sem 07 2020	Sem 07 triénio 2018-2020
	Sem 07 2021	Sem 06 2021	Sem 07 2020	Sem 07 triénio 2018-2020			
Novilho cruz. Charolês	3,670	3,670	3,870	3,967	0,00	-5,17	-7,48
Novilho Turina	3,020	3,020	3,250	3,290	0,00	-7,08	-8,21
Novilha cruz. Charolês	3,700	3,700	3,830	3,953	0,00	-3,39	-6,41
Novilha Turina	3,100	3,100	3,295	3,305	0,00	-5,92	-6,20

(*) Continente

Fonte: SIMA/GPP

COTAÇÃO MÉDIA MENSAL

PRODUTO (12≤ idade <24 meses)	Cotação Média Mensal(*)				Variação (%)		
	€/kg Peso Carcaça				dezembro 2020	janeiro 2020	janeiro triénio 2018-2020
	janeiro 2021	dezembro 2020	janeiro 2020	janeiro triénio 2018-2020			
Novilho cruz. Charolês	3,670	3,659	3,870	3,955	0,31	-5,17	-7,21
Novilho Turina	3,020	3,020	3,250	3,290	0,00	-7,08	-8,21
Novilha cruz. Charolês	3,700	3,690	3,830	3,941	0,27	-3,39	-6,11
Novilha Turina	3,100	3,100	3,295	3,305	0,00	-5,92	-6,20

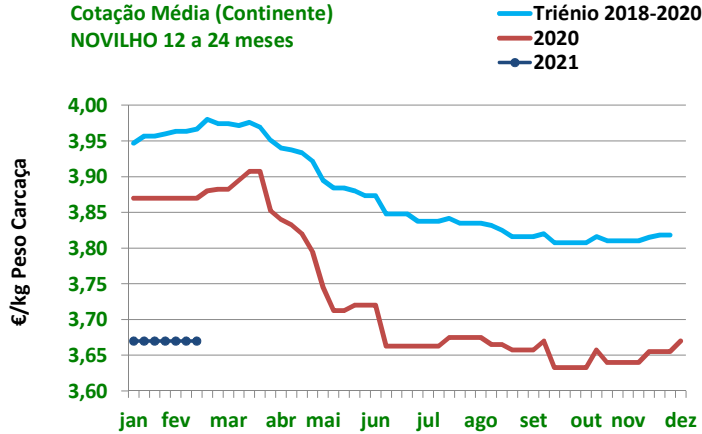
(*) Continente

Fonte: SIMA/GPP

Newsletter Bovinos

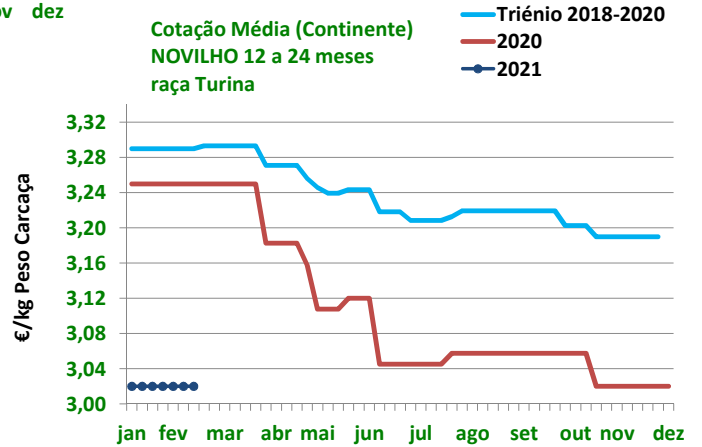
7.ª Semana
15 a 21/02/2021

Cotação Média (Continente)
NOVILHO 12 a 24 meses



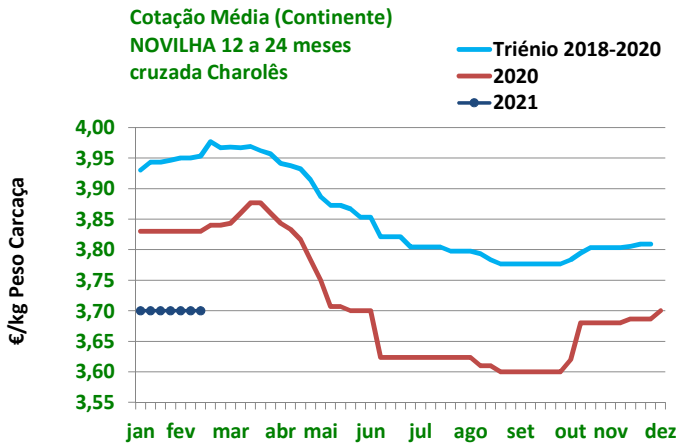
Fonte: SIMA/GPP

Cotação Média (Continente)
NOVILHO 12 a 24 meses
raça Turina



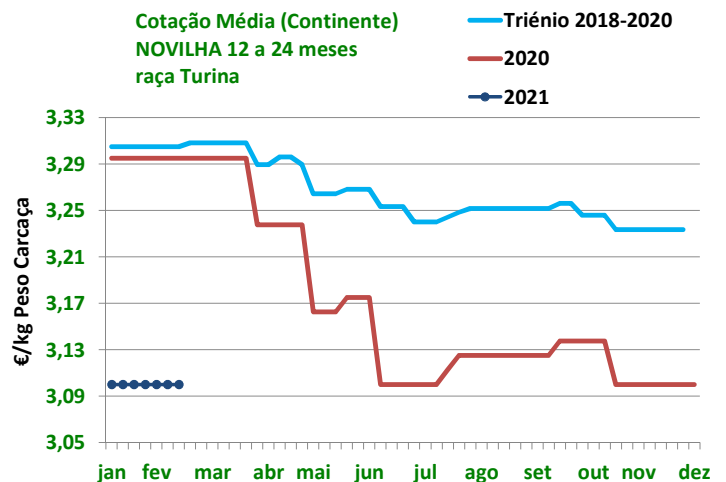
Fonte: SIMA/GPP

Cotação Média (Continente)
NOVILHA 12 a 24 meses
cruzada Charolês



Fonte: SIMA/GPP

Cotação Média (Continente)
NOVILHA 12 a 24 meses
raça Turina



Fonte: SIMA/GPP

Newsletter Bovinos

7.^a Semana
15 a 21/02/2021

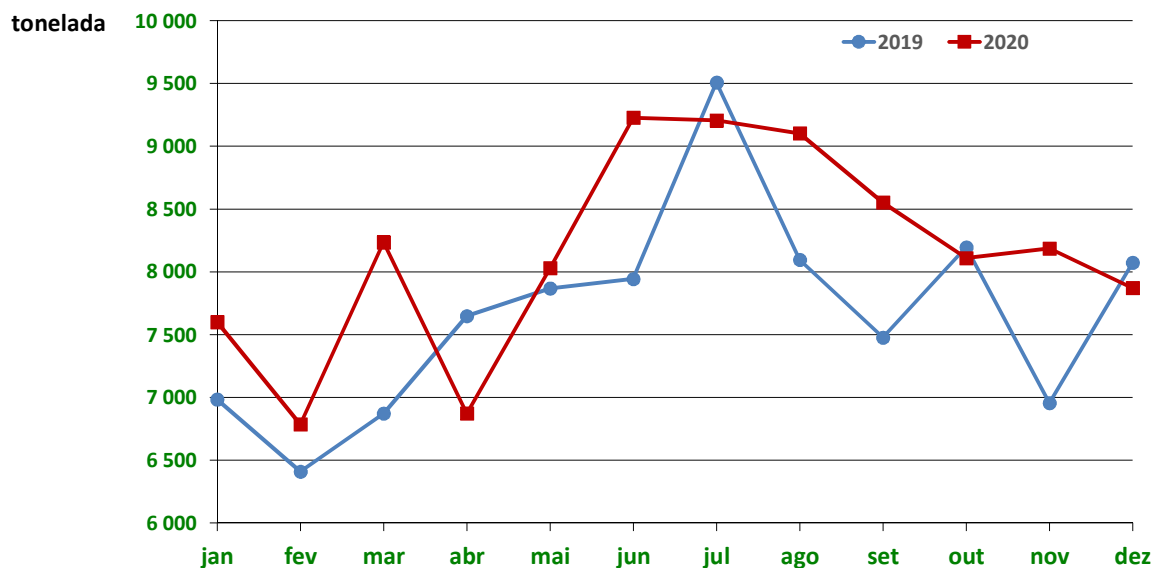
ABATES APROVADOS PARA CONSUMO janeiro a dezembro(*)

Portugal	Unidades (n.º)		Variação	Tonelada		Variação
Animal	2020	2019	(%)	2020	2019	(%)
Vitela - V	47 177	41 486	13,72	6 955,3	5 977,3	16,36
Vitelão - Z	95 130	84 956	11,98	17 716,1	15 699,9	12,84
Novilho	118 060	113 150	4,34	38 306,2	36 668,8	4,47
Boi	1 530	1 087	40,75	493,3	367,6	34,21
Vaca	76 168	76 581	-0,54	21 125,6	21 035,1	0,43
Novilha	55 240	51 999	6,23	13 181,4	12 281,6	7,33
TOTAL	393 305	369 259	6,51	97 778,0	92 030,4	6,25

(*) Acumulado

Fonte: INE (2020: Valores definitivos atualizados em 15 de fevereiro de 2021)

Abates mensais aprovados para consumo



Fonte: INE (2020: Valores mensais atualizados em 15 de fevereiro de 2021)

Newsletter
Bovinos7.ª Semana
15 a 21/02/2021

BOVINOS-PREÇO MÉDIO

06.ª Semana-08 a 14/02/2021

Categoria(*)	Classe(*)	Preço Médio						
		€/kg Peso Carçaça					€/100 kg Peso Carçaça	
		Norte	Centro	L.Vale Tejo	Alentejo (**)	Açores	Continente	Portugal
Z Vitelo	U2	4,00	3,73	3,70	-	3,20	384,22	380,78
	U3	4,00	3,70	3,75	-	-	385,38	385,38
	R2	3,90	3,80	3,79	-	3,15	384,86	357,96
	R3	3,50	3,70	3,80	-	3,07	363,88	352,94
	O2	3,37	3,57	3,64	-	2,86	351,19	327,03
	O3	3,62	3,70	3,67	-	3,00	364,20	354,34
A Novilho	U2	3,86	3,74	3,74	4,09	3,59	379,95	379,30
	U3	3,88	3,70	3,79	4,09	3,20	381,35	377,66
	R2	3,82	3,76	3,85	4,09	3,07	384,22	369,65
	R3	3,85	3,71	3,97	4,09	3,06	395,07	385,33
	O2	3,43	3,64	4,01	-	2,88	355,22	329,64
	O3	3,11	3,75	3,97	-	2,90	345,57	334,83
B Macho n. castr. >2 anos	R3	2,20	3,75	-	-	2,00	237,09	229,36
C Boi	U2	-	2,50	-	-	-	250,00	250,00
	U3	-	-	-	-	-	-	-
	U4	-	-	-	-	-	-	-
	R3	-	-	-	-	-	-	-
	R4	-	-	-	-	-	-	-
	O3	-	-	-	-	-	-	-
	O4	-	-	-	-	-	-	-
D Vaca	R3	2,45	2,25	2,00	-	1,99	239,06	231,60
	R4	2,23	-	-	-	-	222,64	222,64
	O2	1,98	1,59	1,85	-	1,92	194,46	193,72
	O3	2,32	1,95	1,80	-	1,87	227,71	213,28
	O4	2,23	3,00	-	-	-	225,61	225,61
	P2	2,02	1,77	1,60	-	1,74	195,83	183,57
	P3	2,00	-	-	-	2,10	200,00	202,23
E Novilha	U2	3,96	3,75	3,69	-	-	380,35	380,35
	U3	3,97	3,70	3,84	4,09	-	387,64	387,64
	R2	3,99	3,84	3,83	-	2,93	388,04	383,78
	R3	3,89	3,67	3,92	-	2,86	389,09	375,76
	R4	-	-	-	-	-	-	-
	O2	3,43	3,25	4,25	-	2,59	355,09	334,03
	O3	3,45	3,53	4,07	-	2,70	371,98	347,12
	O4	2,30	-	-	-	-	230,00	230,00

(*) De acordo com a Grelha Comunitária de Classificação de Carçaças

(**) Só foram disponibilizados valores para o cálculo do preço médio destas classes.

Fonte:SIMA/GPP

Newsletter Bovinos

7.ª Semana
15 a 21/02/2021

PREÇO MÉDIO- UNIÃO EUROPEIA

I - NOVILHO R3

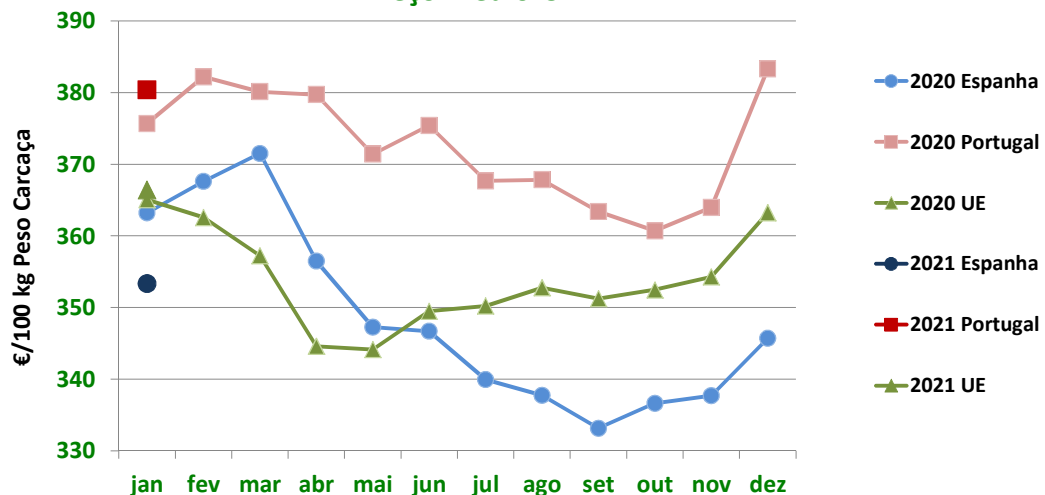
País(*)	Preço Médio (€/100 kg Peso Carcaça)		Variação (%)
	Semana 06 08 a 14/02/2021	Semana 05 01 a 07/02/2021	
Bélgica	296,86	296,86	0,00
Bulgária	-	-	-
República Checa	329,40	326,94	0,75
Dinamarca	320,57	317,88	0,85
Alemanha	400,69	398,33	0,59
Estónia	-	-	-
Irlanda**	378,26	382,42	-1,09
Grécia	391,84	391,84	0,00
Espanha	355,67	355,51	0,05
França	368,00	366,00	0,55
Croácia	341,00	331,87	2,75
Itália	390,13	406,13	-3,94
Chipre	-	-	-
Letónia	-	-	-
Lituânia	285,10	282,34	0,98
Luxemburgo	377,10	313,67	20,22
Hungria	-	-	-
Malta	-	-	-
Países Baixos	333,00	334,00	-0,30
Áustria	385,40	384,28	0,29
Polónia	327,29	326,64	0,20
Portugal	385,33	374,02	3,02
Roménia	331,12	311,76	6,21
Eslovénia	320,66	315,22	1,73
Eslováquia	348,50	348,06	0,13
Finlândia	385,48	377,58	2,09
Suécia	462,15	452,20	2,20
U.E.	371,24	371,24	0,00

** Boi R3

Fonte: Comissão Europeia - Regulamento de Execução (UE) 2017/1185

(*) Ordenação de origem.

Novilho R3 Preço Médio-U.E.



Fonte: Comissão Europeia - Regulamento de Execução (UE) 2017/1185

Newsletter

Bovinos

7.ª Semana
15 a 21/02/2021

II - OUTROS BOVINOS

A. VITELo MACHO DE RECRIA (8 dias a 4 semanas)

A.1 VITELo MACHO TIPO LEITEIRO

País(*)	Preço Médio (€/Cabeça)		Variação (%)
	Semana 06 08 a 14/02/2021	Semana 05 01 a 07/02/2021	
Bélgica	39,17	39,17	0,00
Dinamarca	53,79	53,79	0,00
Alemanha	42,24	39,01	8,28
Irlanda	72,62	84,25	-13,80
Espanha	79,99	76,66	4,34
França	48,00	48,00	0,00
Itália	84,06	84,06	0,00
Países Baixos	34,00	32,00	6,25
Áustria	86,70	88,08	-1,57
Polónia	137,41	135,99	1,04
Roménia	49,99	49,97	0,04
U.E.	64,44	64,19	0,40

Fonte: Comissão Europeia - Regulamento de Execução (UE) 2017/1185
(*)Ordenação de origem.

A.2. VITELo MACHO PARA CARNE

País(*)	Preço Médio (€/Cabeça)		Variação (%)
	Semana 06 08 a 14/02/2021	Semana 05 01 a 07/02/2021	
Bélgica	305,28	301,94	1,11
Alemanha	123,10	115,60	6,49
Irlanda	243,92	263,07	-7,28
Espanha	178,69	176,90	1,01
França	175,00	171,00	2,34
Itália	208,67	208,94	-0,13
Países Baixos	130,00	125,00	4,00
Áustria	307,33	293,43	4,74
Polónia	196,16	206,66	-5,08
Roménia	336,83	349,78	-3,70
U.E.	189,80	189,62	0,09

Fonte: Comissão Europeia - Regulamento de Execução (UE) 2017/1185
(*)Ordenação de origem.

B. BOVINOS PARA CARNE

B.1. VITELo E VITELA (6 ≤ idade < 12 meses)

País(*)	Preço Médio (€/kg Peso Vivo)		Variação (%)
	Semana 06 08 a 14/02/2021	Semana 05 01 a 07/02/2021	
Bélgica	4,34	4,34	0,00
Alemanha	1,95	1,95	0,00
Irlanda	2,17	2,17	0,00
Espanha	2,54	2,53	0,40
França	2,49	2,49	0,00
Itália	2,76	2,76	0,00
Áustria	2,20	2,38	-7,56
Polónia	2,34	2,33	0,27
Suécia	2,40	2,45	-2,24
U.E.	2,38	2,39	-0,26

Fonte: Comissão Europeia - Regulamento de Execução (UE) 2017/1185
(*)Ordenação de origem

Newsletter Bovinos

7.ª Semana
15 a 21/02/2021

B. BOVINOS PARA CARNE

B.2. NOVILHO (12 ≤ idade < 24 meses)

País(*)	Preço Médio €/kg Peso Vivo		Variação (%)
	Semana 06 08 a 14/02/2021	Semana 05 01 a 07/02/2021	
Bélgica	3,97	3,97	0,00
Irlanda	1,93	1,91	1,05
França	2,12	2,12	0,00
Itália	2,46	2,46	0,00
Áustria	1,93	2,13	-9,39
Suécia	2,57	2,27	13,31
U.E.	2,22	2,21	0,36

Fonte: Comissão Europeia - Regulamento de Execução (UE) 2017/1185

(*)Ordenação de origem

B.3. NOVILHA (12 ≤ idade < 24 meses)

País(*)	Preço Médio €/kg Peso Vivo		Variação (%)
	Semana 06 08 a 14/02/2021	Semana 05 01 a 07/02/2021	
Bélgica	2,72	2,72	0,00
Irlanda	2,12	2,03	4,43
França	2,48	2,48	0,00
Itália	2,90	2,90	0,00
Áustria	1,60	1,78	-10,11
Suécia	1,92	1,87	2,45
U.E.	2,45	2,44	0,39

Fonte: Comissão Europeia - Regulamento de Execução (UE) 2017/1185

(*)Ordenação de origem

C. VITELLO (Abatido idade < 8 meses)

País(*)	Preço Médio €/100 kg Peso Carçaça		Variação (%)
	Semana 06 08 a 14/02/2021	Semana 05 01 a 07/02/2021	
Bélgica	567,75	569,75	-0,35
Alemanha	416,00	419,00	-0,72
França	587,00	589,00	-0,34
Itália	478,37	475,37	0,63
Países Baixos	327,95	327,95	0,00
U.E.	458,78	459,34	-0,12

Fonte: Comissão Europeia - Regulamento de Execução (UE) 2017/1185

(*)Ordenação de origem

Newsletter
Bovinos7.ª Semana
15 a 21/02/2021COMÉRCIO INTERNACIONAL
PORTUGAL-MUNDO

Produto	Importação (n.º)		Variação (%)	Exportação (n.º)		Variação (%)
	janeiro a dezembro(*)			janeiro a dezembro(*)		
	2020	2019		2020	2019	
Espécies domésticas, reprodutores de raça pura (vivas)	644	1 895	-66,02	2 538	2 000	26,90
Espécies domésticas, não reprodutores de raça pura (vivas)	3 235	848	281,49	118 097	86 111	37,15
Outros Animais (vivos)	11 601	0	-	5 164	8 322	-37,95
TOTAL: Animais vivos	15 480	2 743	464,35	125 799	96 433	30,45

Fonte: INE Comércio Internacional

(*) Acumulado (2019 valores definitivos; 2020 valores preliminares, atualizados em 09 de fevereiro de 2021)

Produto	Importação (t)		Variação (%)	Exportação (t)		Variação (%)
	janeiro a dezembro(*)			janeiro a dezembro(*)		
	2020	2019		2020	2019	
Espécies domésticas, reprodutores de raça pura (vivas)	270,44	1 007,60	-73,16	1 313,34	998,31	31,56
Espécies domésticas, não reprodutores de raça pura (vivas)	979,77	317,03	209,05	40 179,72	29 896,63	34,40
Outros Animais (vivos)	4 646,19	0,00	-	1 593,68	2 484,89	-35,87
SubTotal: Animais vivos	5 896,40	1 324,63	345,14	43 086,74	33 379,83	29,08
Carnes frescas ou refrigeradas	93 473,36	103 930,80	-10,06	13 170,98	11 806,83	11,55
Carnes congeladas	13 703,01	17 060,78	-19,68	1 530,44	2 353,40	-34,97
Miudezas frescas ou refrigeradas	775,55	789,97	-1,82	75,03	83,04	-9,64
Miudezas congeladas	1 487,39	1 754,93	-15,25	372,82	373,78	-0,26
Carnes salgadas/secas/fumadas	56,31	178,13	-68,39	5,69	53,55	-89,38
Sub Total: Carnes	109 495,62	123 714,61	-11,49	15 154,97	14 670,60	3,30
TOTAL: Animais vivos+Carnes	115 392,03	125 039,24	-7,72	58 241,70	48 050,44	21,21

Fonte: INE Comércio Internacional

(*) Acumulado (2019 valores definitivos; 2020 valores preliminares, atualizados em 09 de fevereiro de 2021)

Produto	Importação (1000 €)		Variação (%)	Exportação (1000 €)		Variação (%)
	janeiro a dezembro(*)			janeiro a dezembro(*)		
	2020	2019		2020	2019	
Espécies domésticas, reprodutores de raça pura (vivas)	846,49	2 284,73	-62,95	1 691,65	1 276,32	32,54
Espécies domésticas, não reprodutores de raça pura (vivas)	2 674,03	1 154,31	131,66	106 609,79	79 432,77	34,21
Outros Animais (vivos)	1 947,48	0,00	-	3 736,57	5 543,65	-32,60
SubTotal: Animais vivos	5 468,00	3 439,04	59,00	112 038,01	86 252,73	29,90
Carnes frescas ou refrigeradas	425 387,77	489 455,90	-13,09	40 033,75	35 432,51	12,99
Carnes congeladas	59 974,55	78 956,02	-24,04	5 601,02	10 009,95	-44,05
Miudezas frescas ou refrigeradas	2 136,59	2 528,65	-15,50	233,68	337,25	-30,71
Miudezas congeladas	3 008,40	3 642,57	-17,41	570,09	534,33	6,69
Carnes salgadas/secas/fumadas	479,33	1 105,72	-56,65	70,45	364,08	-80,65
Sub Total: Carnes	490 986,64	575 688,85	-14,71	46 508,99	46 678,12	-0,36
TOTAL: Animais vivos+Carnes	496 454,64	579 127,89	-14,28	158 547,00	132 930,85	19,27

Fonte: INE Comércio Internacional

(*) Acumulado (2019 valores definitivos; 2020 valores preliminares, atualizados em 09 de fevereiro de 2021)

Para consulta de preços de produtos agrícolas consultar:
www.gpp.pt/index.php/sima/sistema-de-informacao-de-mercados-agricolas-sima
 O SIMA no Facebook:
<http://www.facebook.com/SIMA.Portugal>

SISTEMA DE INFORMAÇÃO DE MERCADOS AGRÍCOLAS
 Direção de Serviços de Estatística
 Divisão de Estatística
 Coordenação Central
 Gabinete de Planeamento, Políticas e Administração Geral
 Praça do Comércio, 1149-010 Lisboa
 e-mail: sima@gpp.pt tel: 213 234 600