

Newsletter

Informação Semanal – 15-02 a 21-02-2021

 As Newsletter do SIMA podem também ser consultadas no facebook em:
<https://www.facebook.com/SIMA.Portugal>

Aves e Ovos

CONJUNTURA SEMANAL - AVES

Na semana em análise registou-se um ligeiro acréscimo da cotação média nacional do frango abatido (65% - de 1100 a 1300 g) e do peru abatido (80% - de 5,7 a 9,8 kg) em relação à semana anterior, respetivamente +1 cêntimo / kg e +5 cêntimos / kg; estabilidade do frango vivo (de 1,8 kg) e do peru vivo (de 14 a 15 kg).

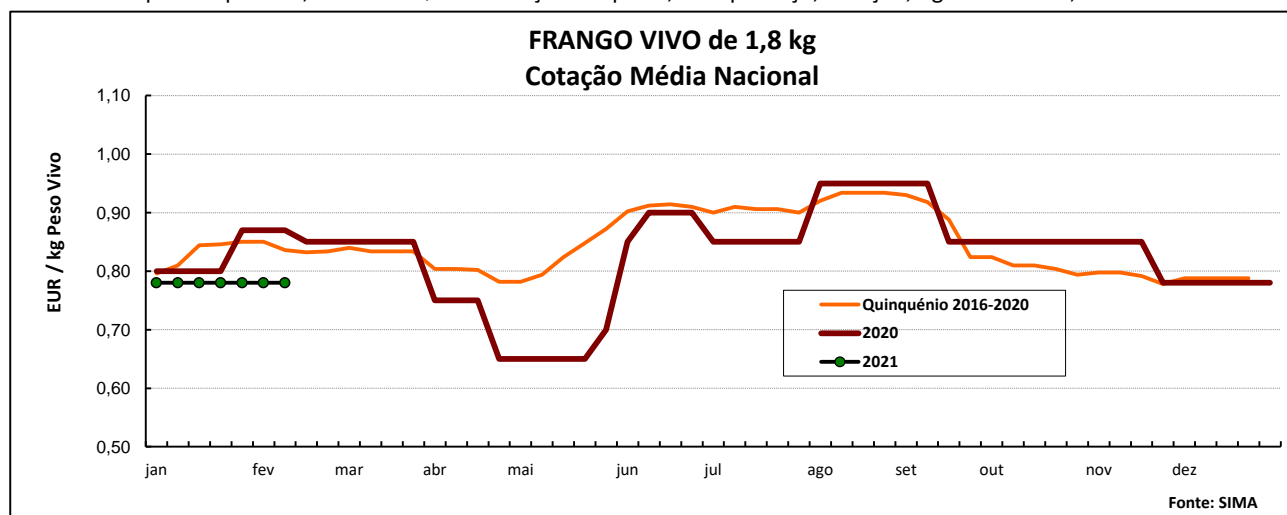
Na região da Beira Litoral, na área de mercado da Beira Litoral, a oferta de frango foi relativamente abundante e a procura foi animada. A procura de frango melhorou nas duas últimas semanas, continuando as vendas para Espanha a animar a procura do frango das classes de peso mais elevadas; também a procura de frango para churrasco recuperou um pouco. Subida de cotações do frango abatido das classes de peso de 900-1100, 1100-1300 e de >1300 g (+5 cêntimos / kg). Estabilidade do frango do campo, do peito e da perna de frango, do peru abatido e do peito e da perna de peru. Aumento de cotações das galinhas vivas pesadas (+5 cêntimos / kg) e semipesadas (+8 cêntimos / kg). Na região do Ribatejo e Oeste, na área de mercado do Ribatejo e Oeste, a oferta e a procura de frango foram médias. Ligeiro decréscimo de cotações do frango abatido das classes de peso de 1100-1300 e >1300 g (-3 cêntimos / kg). Pelo contrário, subiram as cotações do peru abatido (+9 cêntimos / kg) e da perna de peru (+40 cêntimos / kg) e ainda das galinhas vivas semipesadas (+10 cêntimos / kg).

Nota: 1) A partir da semana 01 de 2020 as 2 Áreas de Mercado da Região da Beira Litoral - Dão-Lafões e Litoral Centro fundiram-se, dando origem à Área de Mercado da Beira Litoral. O mesmo aconteceu para as Áreas de Mercado de Dão-Lafões Gr. e Litoral Centro Gr., de cuja fusão resultou a Área de Mercado da Beira Litoral Gr. 2) Iniciou-se na semana 01 de 2021 a recolha de cotações da perna e peito de frango.

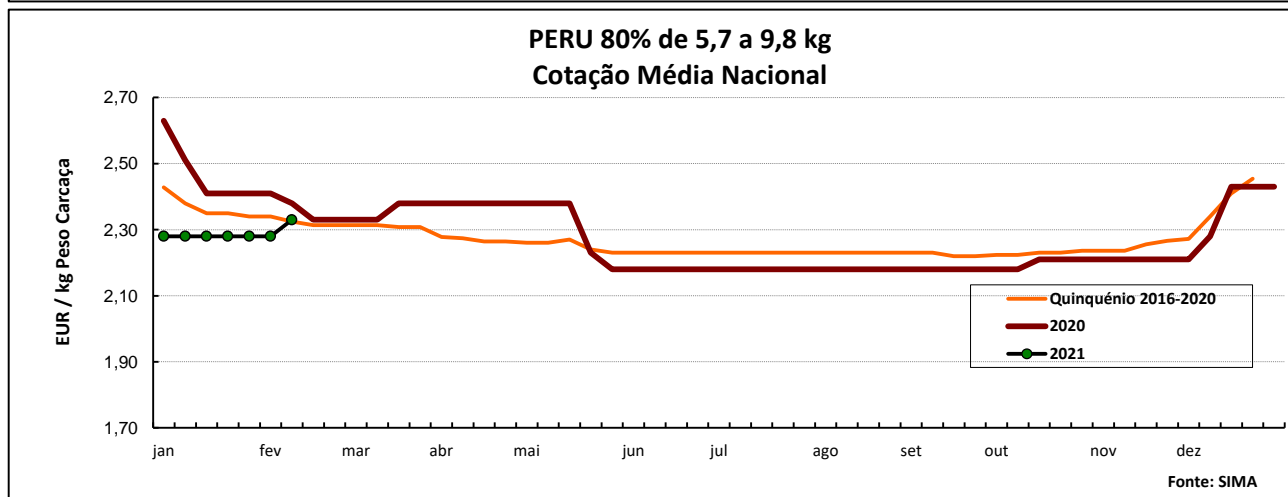
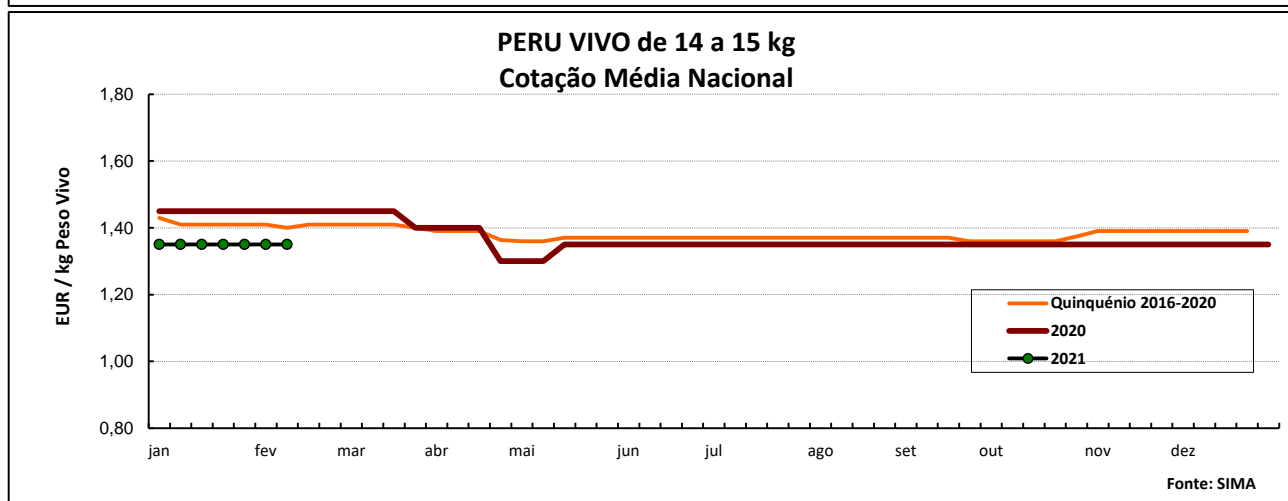
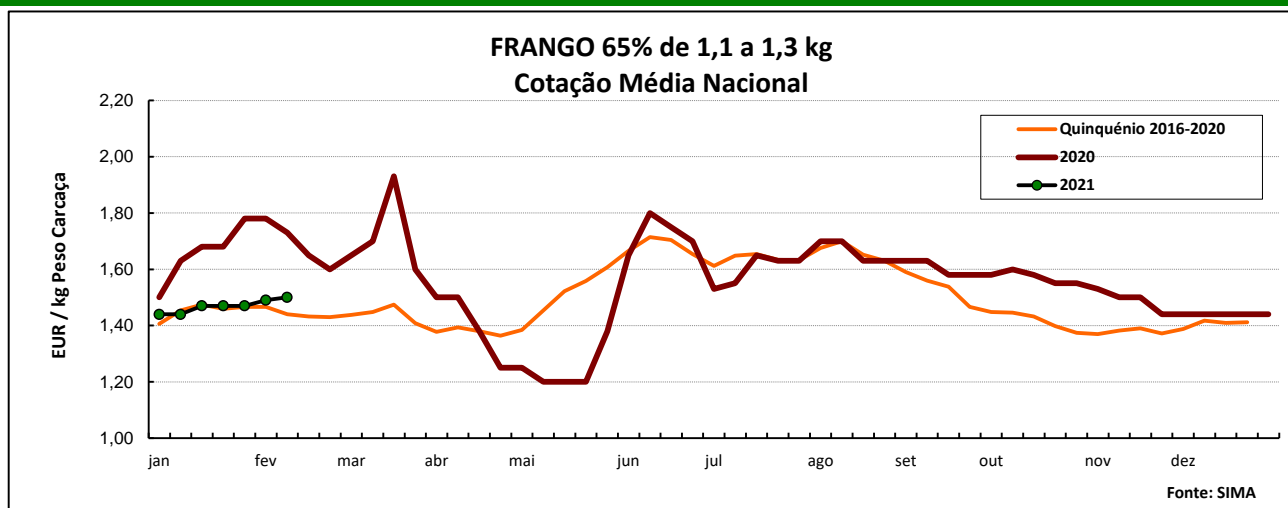
COTAÇÕES MÉDIAS NACIONAIS - SEMANAIS

PRODUTO	Unidade de Comercialização	Estádio de Comercialização	MÉDIA DA SEMANA	VARIÇÃO PERCENTUAL		
				Semana Anterior	Semana Homóloga do ano anterior	Semana Homóloga do Quinquénio 2016-2020
Frango vivo - 1,8 kg	EUR / kg P.V.	entrada centro abate	0,78	0,0	-10,3	-7,1
Frango 65 % - 1,1 a 1,3 kg	EUR / kg P.C.	porta do cliente	1,50	0,7	-13,3	4,2
Peru vivo - 14 a 15 kg	EUR / kg P.V.	entrada centro abate	1,35	0,0	-6,9	-3,6
Peru 80 % - 5,7 a 9,8 kg	EUR / kg P.C.	porta do cliente	2,33	2,2	-2,1	0,4

NOTA: **Frango 65%** - frango depenado, eviscerado, sem cabeça nem patas e sem pescoço, coração, fígado e moela;
Peru 80% - peru depenado, eviscerado, sem cabeça nem patas, com pescoço, coração, fígado e moela;



Aves e Ovos

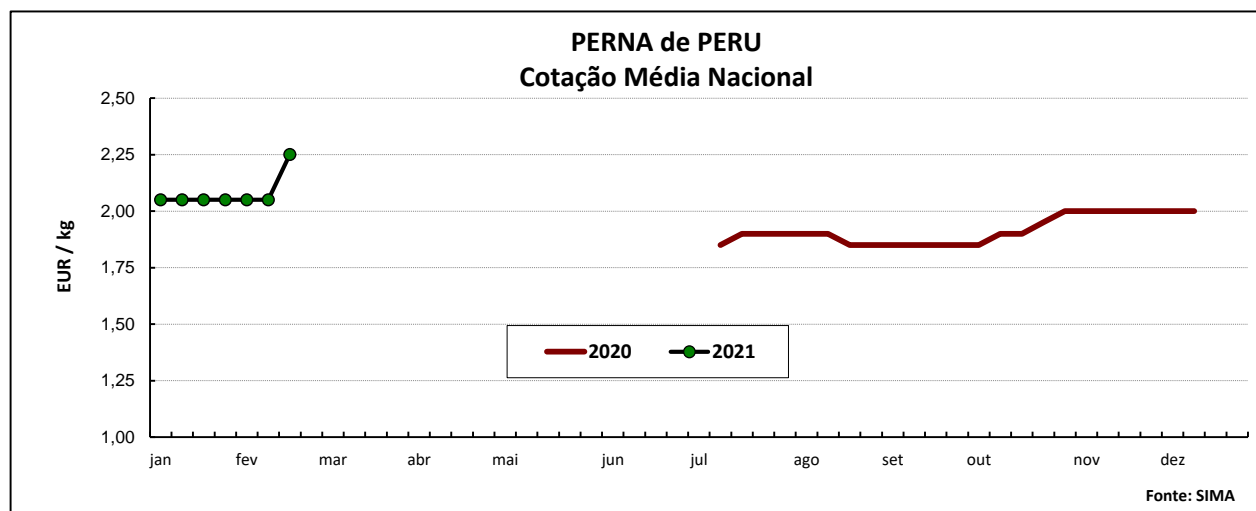
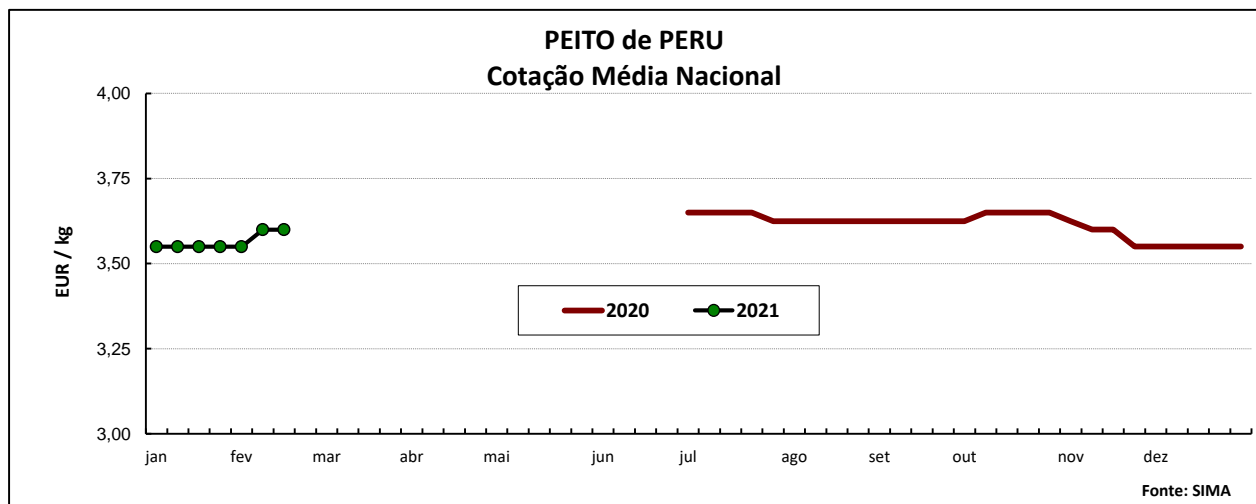
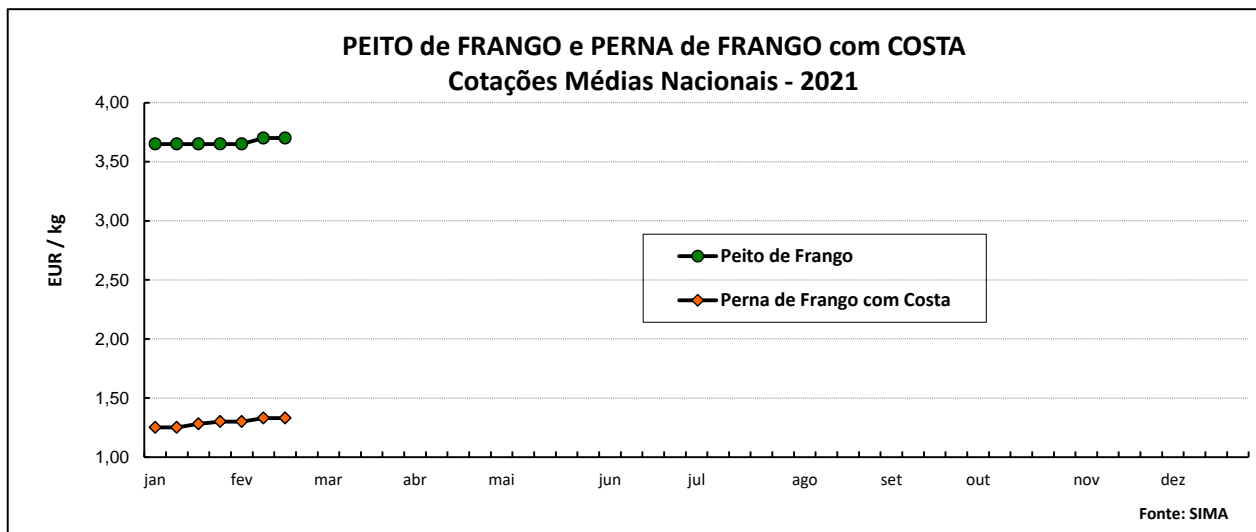


COTAÇÕES MÉDIAS NACIONAIS - MENSAIS

Produto	Unidade de Comercialização	Estádio de Comercialização	janeiro 2021	Variação Percentual		
				dezembro 2020	janeiro 2020	janeiro Quinquénio 2016-2020
Frango vivo - 1,8 kg	EUR / kg P.V.	entrada centro abate	0,78	0,0	-4,2	-5,9
Frango 65 % - 1,1 a 1,3 kg	EUR / kg P.C.	porta do cliente	1,46	1,0	-12,0	-1,2
Peru vivo - 14 a 15 kg	EUR / kg P.V.	entrada centro abate	1,35	0,0	-6,9	-4,6
Peru 80 % - 5,7 a 9,8 kg	EUR / kg P.C.	porta do cliente	2,28	-3,2	-7,8	-3,9

Nota: kg P.C. - kg de peso carcaça; kg P.V. - kg de peso vivo

Aves e Ovos



Notas:

- 1) A recolha de cotações do peito e perna de peru iniciou-se na semana 27 de 2020
- 2) A recolha de cotações do peito e perna de frango iniciou-se na semana 01 de 2021

Aves e Ovos

CONJUNTURA SEMANAL - OVOS

Na semana em análise as cotações médias nacionais dos ovos, na produção (ovo a peso de 60 a 68 g) e classificados e embalados em ovotermo das classes de peso M e L, mantiveram-se estáveis em relação à semana anterior; no caso dos ovos classificados há 16 semanas consecutivas.

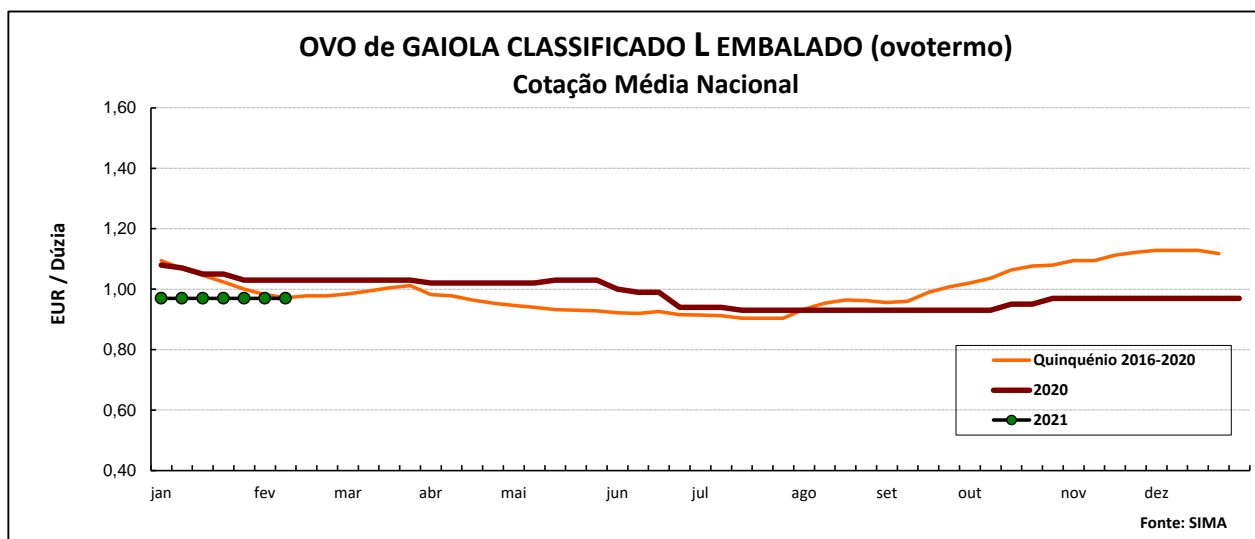
Na região da Beira Litoral a oferta de ovo foi relativamente fraca na área de mercado de Dão-Lafões e fraca no Litoral Centro. A procura foi média nas duas áreas, tendo registado uma ligeira melhoria em Dão-Lafões. A oferta diminuiu em relação à semana passada, em consequência das medidas que têm vindo a ser adotadas pelos produtores para reduzir a produção. A procura é um pouco inferior ao normal para esta época do ano, o que se deve às restrições ao canal Horeca no confinamento e ainda ao fecho das cantinas escolares. Ligeiro acréscimo das cotações dos ovos classificados de gaiola da classe de peso XL (+2 cêntimos / dúzia) no Litoral Centro.

Na região do Ribatejo e Oeste, na área de mercado do Ribatejo e Oeste, a oferta e a procura de ovo foram médias e equilibradas. Muitos produtores estão a reduzir os seus bandos para diminuir a produção. Subida das cotações máx. dos ovos classificados de gaiola das classes de peso S, M e L (+5 cêntimos / dúzia).

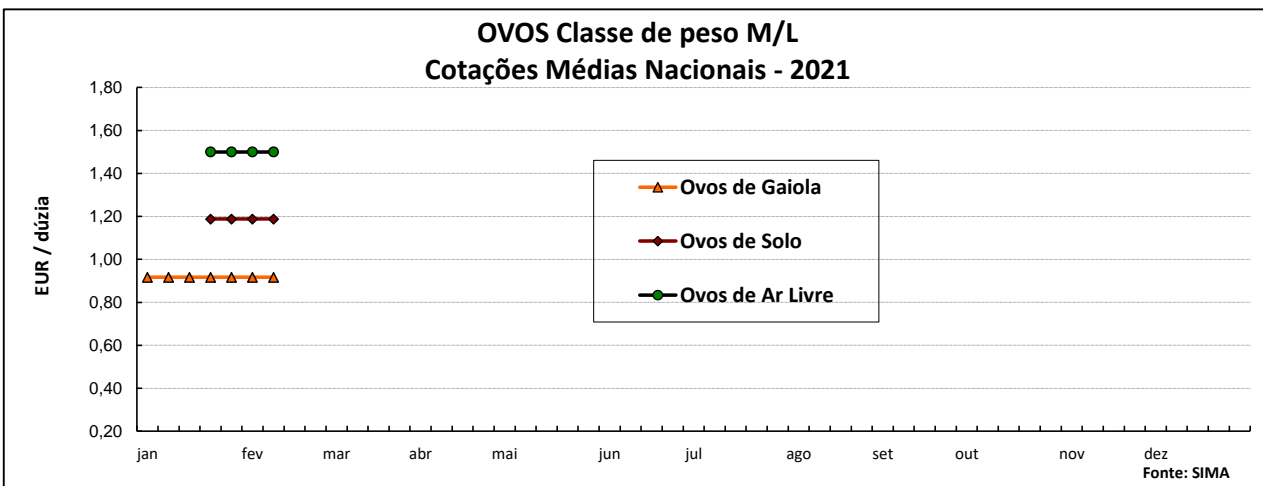
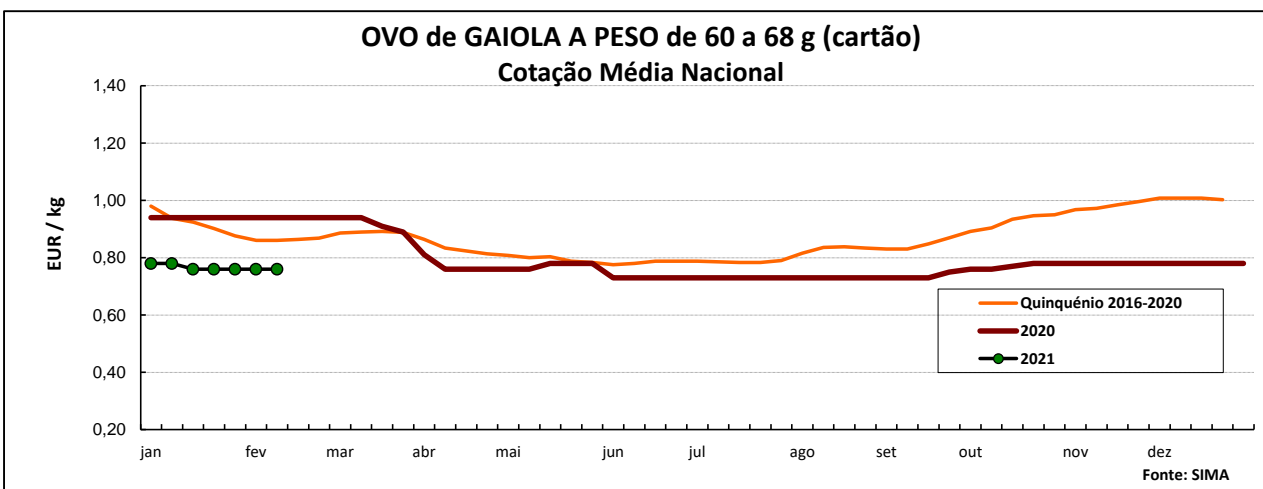
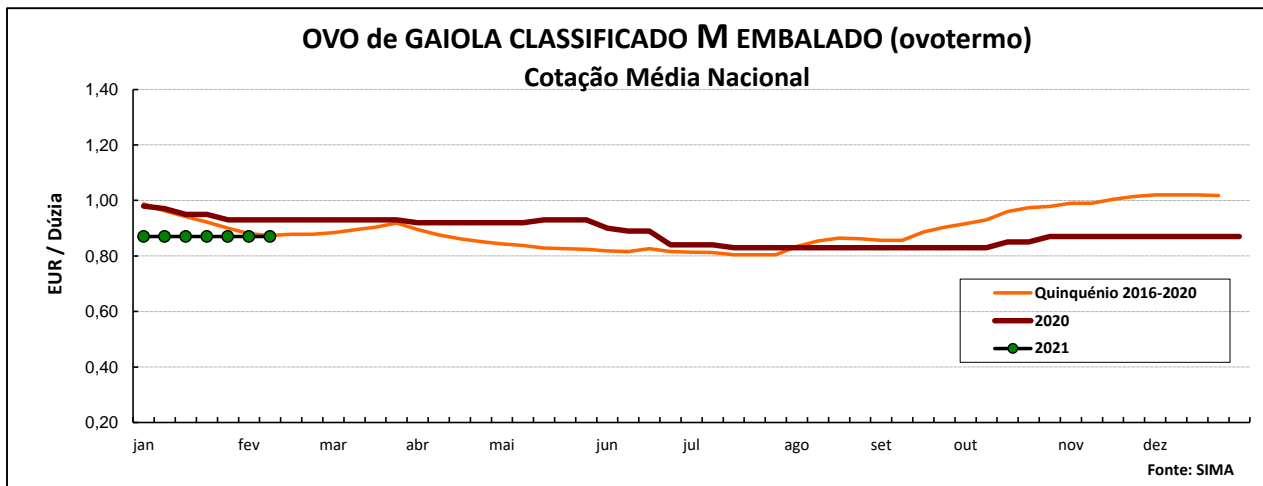
Nota: Iniciou-se na semana 04 de 2021 a recolha de cotações dos **ovos de solo** (classes de peso M e L) e dos **ovos de ar livre** (classe M/L), pelo que os ovos que se acompanhavam até esta altura passaram a designar-se **ovos de gaiola**. As áreas de mercado para os novos produtos são Beira Litoral Gr. e Ribatejo e Oeste Gr.

PRODUTO (Ovos de Gaiola)	Unidade de Comercialização	Estádio de Comercialização	MÉDIA DA SEMANA	Variação Percentual		
				Semana anterior	Semana homóloga do ano anterior	Semana homóloga do Quinquénio 2016-2020
Ovo classif. L embalado	EUR / dúzia	porta do cliente	0,97	0,0	-5,8	0,0
Ovo classif. M embalado	EUR / dúzia	porta do cliente	0,87	0,0	-6,5	0,0
Ovo a peso de 60-68 g *	EUR / kg	saída do aviário	0,76	0,0	-19,1	-11,6

NOTA: Classes de peso dos ovos: **XL:** > ou = 73 g **L:** > ou = a 63 g e < 73 g
M: > ou = a 53 g e < 63 g **S:** < 53 g



Aves e Ovos

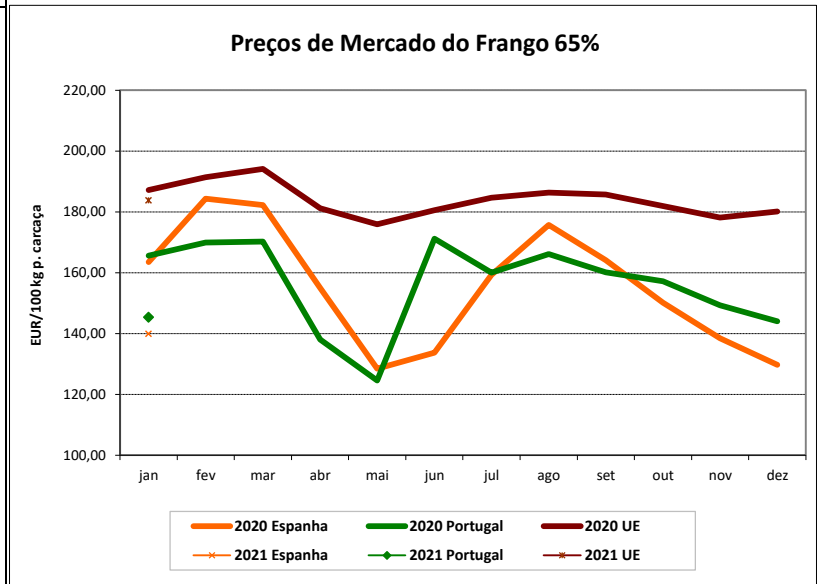


COTAÇÕES MÉDIAS NACIONAIS - MENSAIS

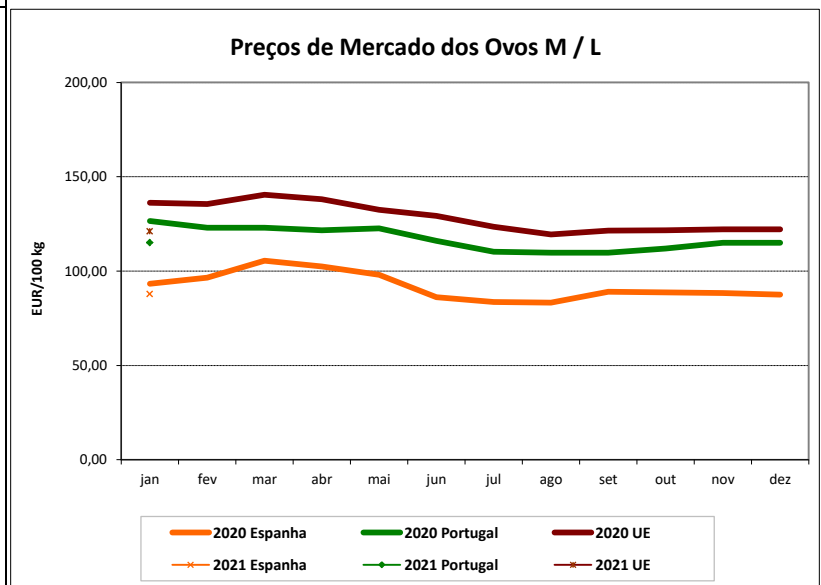
Produto	Unidade de Comercialização	Estádio de Comercialização	janeiro 2021 (EUR / dúzia)	Variação Percentual		
				dezembro 2020	janeiro 2020	janeiro Quinquénio 2016-2020
Ovo classif. L embalado	EUR / dúzia	porta do cliente	0,97	0,0	-8,1	-8,1
Ovo classif. M embalado	EUR / dúzia	porta do cliente	0,87	0,0	-9,0	-8,4
Ovo a peso de 60-68 g *	EUR / kg	saída do aviário	0,77	-1,3	-18,1	-17,6

Aves e Ovos
PREÇOS MÉDIOS DE MERCADO NA U.E.
FRANGO 65 % (EUR / 100 kg Peso Carcaça)

PAÍSES	SEMANA DE	SEMANA DE	VAR %
	08/02 a 14/02/2021	01/02 a 07/02/2021	
Bélgica	178,19	173,78	2,5
Bulgária	148,53	137,84	7,8
República Checa	171,06	172,53	-0,9
Dinamarca	242,85	227,38	6,8
Alemanha	285,00	285,00	0,0
Estónia			
Grécia	196,00	194,50	0,8
Espanha	164,61	154,61	6,5
França	230,00	220,00	4,5
Croácia	178,96	174,52	2,5
Irlanda	213,18	213,18	0,0
Itália	213,00	205,00	3,9
Chipre	228,82	228,82	0,0
Letónia			
Lituânia	145,61	140,36	3,7
Hungria	142,64	140,55	1,5
Malta			
Países Baixos	174,00	174,00	0,0
Áustria	260,35	272,49	-4,5
Polónia	131,53	123,46	6,5
Portugal	149,00	170,00	1,4
Romenia	138,11	150,30	-8,1
Eslovénia	235,46	220,65	6,7
Eslováquia	186,46	178,86	4,2
Finlândia	308,70	307,79	0,3
Suécia	275,15	270,35	1,8
U.E.	191,21	186,04	2,8


OVOS média classes L / M (EUR / 100 kg)

PAÍSES	SEMANA DE	SEMANA DE	VAR %
	08/02 a 14/02/2021	01/02 a 07/02/2021	
Bélgica		104,64	
Bulgária		101,01	
República Checa	115,09	115,27	-0,2
Dinamarca *	168,08	168,08	0,0
Alemanha *	119,30	115,17	3,6
Estónia	132,75	138,73	-4,3
Grécia	131,73	131,87	-0,1
Espanha	86,97	87,04	-0,1
França	101,19	99,22	2,0
Croácia	133,07	135,68	-1,9
Irlanda	143,85	143,85	0,0
Itália	179,76	175,79	2,3
Chipre	160,18	160,18	0,0
Letónia	117,74	114,53	2,8
Lituânia	101,95	101,81	0,1
Hungria	126,24	122,89	2,7
Malta			
Países Baixos *		128,00	
Áustria *	189,94	189,91	0,0
Polónia		128,56	
Portugal	115,08	115,08	0,0
Romenia	114,45	115,80	-1,2
Eslovénia	146,03	103,34	41,3
Eslováquia	124,03	124,45	-0,3
Finlândia	154,95	145,55	6,5
Suécia *	180,86	161,62	11,9
U.E.	125,33	123,29	1,7



* produção de ovos no solo; todos os outros países produção em gaiola

Fonte: Comissão Europeia - Regulamento de Execução (UE) 2017/1185

Aves e Ovos

COMÉRCIO INTERNACIONAL DE OVOS - janeiro a dezembro

milhares de unidades

	ENTRADAS		SAÍDAS		Var. % ENTRADAS 20/19	Var. % SAÍDAS 20/19
	2020	2019	2020	2019		
Ovos de galinha frescos	92 403	123 094	269 268	150 624	-24,9	78,8
Ovos de outras aves frescos ou conservados	7 633	13 685	93 276	142 131	-44,2	-34,4
Ovos de outras aves domésticas frescos ou conservados	490 387	39 134	376 765	1 694	1 153,1	22 141,1
TOTAL	590 423	175 913	739 309	294 449	235,6	151,1

1000 EUR

Ovos de galinha frescos	6 193	8 840	10 067	8 437	-29,9	19,3
Ovos de outras aves frescos ou conservados	742	1 150	4 896	8 015	-35,4	-38,9
Ovos de outras aves domésticas frescos ou conservados	2 564	2 982	215	199	-14,0	7,9
TOTAL	9 500	12 972	15 178	16 651	-26,8	-8,8

FONTE: INE (2020 - dados preliminares)

COMÉRCIO INTERNACIONAL DE AVES - janeiro a dezembro

tonelada

	ENTRADAS		SAÍDAS		Var. % ENTRADAS 20/19	Var. % SAÍDAS 20/19
	2020	2019	2020	2019		
Carne galos/galinhas fresca ou refrigerada	2 556,3	3 550,2	7 259,8	10 043,1	-28,0	-27,7
Carne galos/galinhas congelada	1 330,7	1 631,3	3 776,1	3 560,9	-18,4	6,0
Carne peru/perua congelada	700,5	859,4	117,6	40,6	-18,5	189,7
Carne peru/perua fresca ou refrigerada	923,2	1 353,0	14,3	16,1	-31,8	-11,3
Pedaços/Miudezas galos/galinhas congelada	19 789,8	23 894,6	5 256,4	5 540,4	-17,2	-5,1
Pedaços/Miudezas galos/galinhas fres./refrig.	16 918,6	16 976,7	812,5	1 459,8	-0,3	-44,3
Pedaços/Miudezas peru/perua congelada	5 371,0	6 508,0	4 976,6	4 032,4	-17,5	23,4
Pedaços/Miudezas peru/perua fres./refrig.	16 428,3	16 655,5	330,9	308,3	-1,4	7,3
TOTAL Galos/Galinhas	40 595,4	46 052,7	17 104,9	20 604,2	-11,9	-17,0
TOTAL Peru/Perua	23 423,1	25 376,0	5 439,4	4 397,4	-7,7	23,7

1000 EUR

Carne galos/galinhas fresca ou refrigerada	4 315,6	5 745,9	10 861,7	14 459,3	-24,9	-24,9
Carne galos/galinhas congelada	2 211,5	2 753,5	4 261,5	4 127,4	-19,7	3,2
Carne peru/perua congelada	1 467,0	1 854,9	160,4	118,9	-20,9	34,9
Carne peru/perua fresca ou refrigerada	1 936,6	3 287,1	33,7	42,2	-41,1	-20,3
Pedaços/Miudezas galos/galinhas congelada	28 380,8	38 073,9	6 266,2	6 942,2	-25,5	-9,7
Pedaços/Miudezas galos/galinhas fres./refrig.	38 134,6	39 856,5	1 152,7	1 794,6	-4,3	-35,8
Pedaços/Miudezas peru/perua congelada	9 444,8	13 322,4	4 503,7	4 406,5	-29,1	2,2
Pedaços/Miudezas peru/perua fres./refrig.	49 843,9	63 135,9	713,8	635,5	-21,1	12,3
TOTAL Galos/Galinhas	73 042,6	86 429,7	22 542,1	27 323,5	-15,5	-17,5
TOTAL Peru/Perua	62 692,3	81 600,3	5 411,6	5 203,1	-23,2	4,0

FONTE: INE (2020 - dados preliminares)

Aves e Ovos

ÍNDICE DE PREÇOS DE PRODUTOS AGRÍCOLAS NO PRODUTOR (Base 2015)

(Continente)

	janeiro 2021	dezembro 2020	janeiro 2020
Aves de Capoeira	77,39	88,22	87,74
Ovos	91,24	90,51	98,89

Var. % Mês ant.	Var. % Mês ano ant.
-12,3	-11,8
0,8	-7,7

FONTE: INE

ABATES APROVADOS PARA CONSUMO

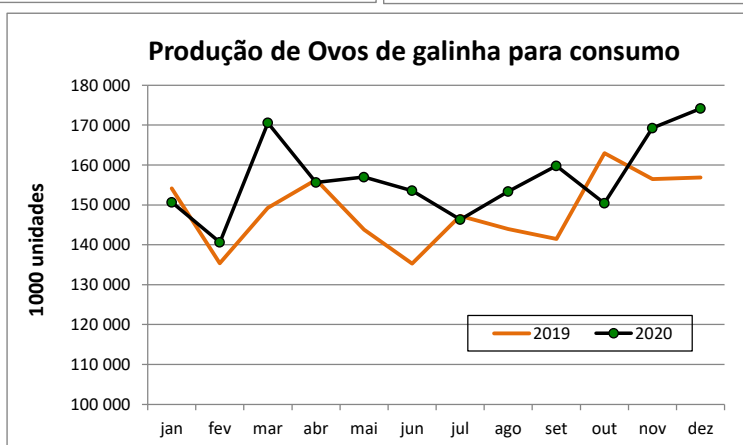
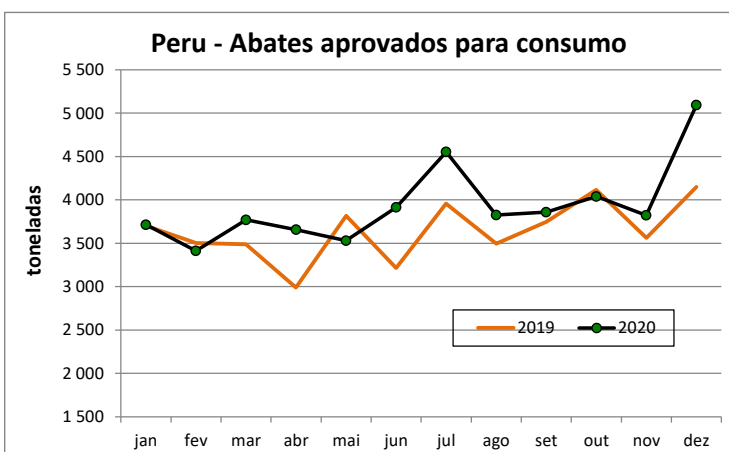
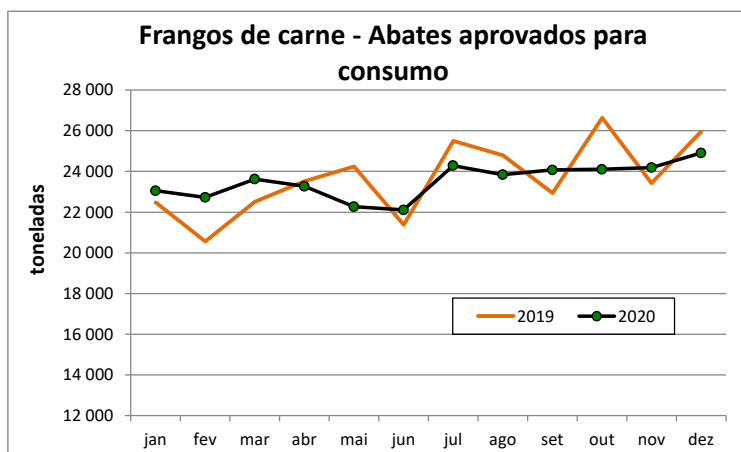
janeiro a dezembro (Portugal)

	tonelada		Var. (%) Acum.ano ant.	1000 unidades		Var. (%) Acum.ano ant.
	2020	2019		2020	2019	
Frangos de carne	282 502	283 952	-0,5	1 881 188	1 782 994	5,5
Peru	47 186	43 731	7,9			

FONTE: INE (dados provisórios)

PRODUÇÃO DE OVOS PARA CONSUMO

janeiro a dezembro (Portugal)



Para consulta de preços de produtos agrícolas consultar o site:

www.gpp.pt/index.php/sima/sima-2018

 O SIMA no Facebook - <http://www.facebook.com/SIMA.Portugal>
O conhecimento do mercado é a chave do sucesso!

O disponibiliza informação essencial para os empresários agrícolas e outros agentes tomarem as melhores decisões

Coordenação Central

Gabinete de Planeamento, Políticas e Administração Geral

Direção de Serviços de Estatística

Divisão de Estatística

SISTEMA DE INFORMAÇÃO DE MERCADOS AGRÍCOLAS

Praça do Comércio

1149-010 LISBOA

Tel: 213 234 600

Fax: 213 234 603

 E-mail: sima@gpp.pt