

# Newsletter

Informação Semanal – 21-12 a 27-12-2020

 As Newsletter do SIMA podem também ser consultadas no facebook em:  
<https://www.facebook.com/SIMA.Portugal>

## Suíños

### CONJUNTURA SEMANAL

Na semana em análise as cotações médias nacionais do porco classe E e do porco classe S mantiveram-se estáveis em relação à semana anterior. Os leitões de <12 kg apresentaram uma nova subida (+16 cêntimos / kg) e os de 19-25 kg pautaram-se pela estabilidade.

No Entre Douro e Minho a oferta e a procura de suínos para abate foram médias. As cotações dos porcos classe E e classe S sofreram um pequeno decréscimo (-1 cêntimo / kg).

Na Beira Litoral a oferta de suínos para abate foi média e a procura relativamente fraca. A procura e o consumo diminuíram um pouco nas últimas semanas. No que se refere ao leitão, a oferta foi fraca e a procura animada, tendo esta última subido significativamente em relação à semana passada, com a passagem do Natal e a aproximação do Ano Novo. Estabilidade das cotações dos porcos classe E e classe S e nova subida dos leitões de <12 kg (+16 cêntimos / kg).

Na Beira Interior a oferta de suínos para abate foi média e a procura relativamente fraca. As cotações dos porcos classe E e classe S mantiveram-se estáveis em relação à semana passada.

No Ribatejo e Oeste a oferta de suínos para abate foi média e a procura relativamente fraca, tendo a procura diminuído um pouco nas últimas semanas. A oferta de leitão foi fraca e a procura aumentou bastante esta semana, apresentando-se animada. Acréscimo da cotação máx. do porco classe E (+2 cêntimos / kg) e subida dos leitões de <12 kg (+33 cêntimos / kg).

No Alentejo a oferta de suínos para abate foi relativamente abundante e a procura foi fraca, tendo a procura diminuído um pouco nas últimas semanas. Estabilidade de cotações dos porcos classe E e classe S e ainda dos leitões, de <12 kg e de 19-25 kg.

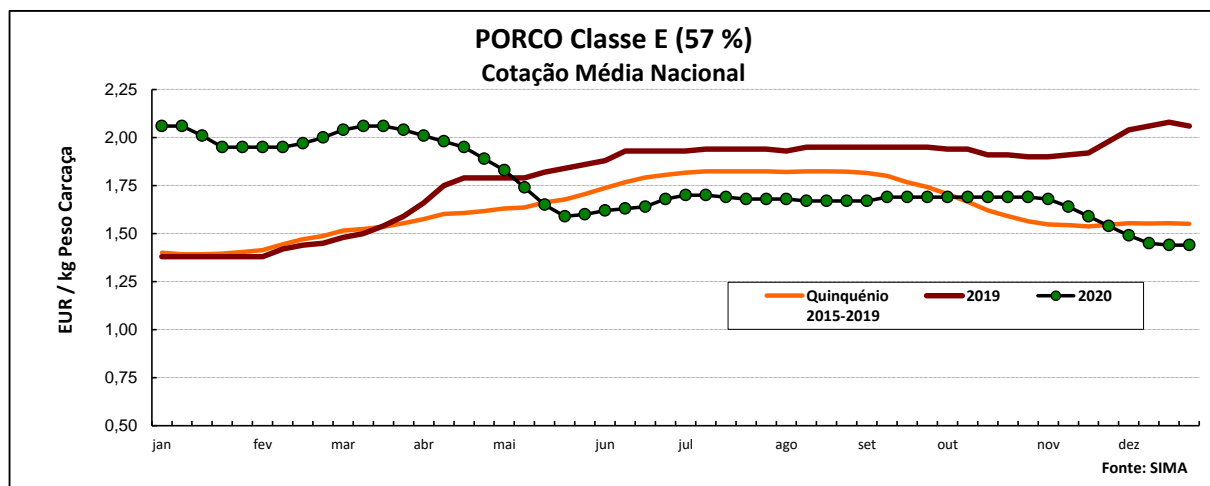
### COTAÇÕES MÉDIAS NACIONAIS - SEMANAIS

Produto	Unidade de Comercialização	Estádio de Comercialização	MÉDIA DA SEMANA	Variação Percentual		
				Semana anterior	Semana homóloga do ano anterior	Semana homóloga do Quinquénio 2015-2019
<b>Porco classe E (57% *)</b>	EUR / kg P.C.	Entrada Matadouro	<b>1,44</b>	0,0	-30,1	-7,1
<b>Porco classe S</b>	EUR / kg P.C.	Entrada Matadouro	<b>1,47</b>	0,0	-29,0	-10,4
<b>Leitão até 12 kg</b>	EUR / kg P.V.	Saída Produção	<b>3,04</b>	5,6	-42,5	-23,0
<b>Leitão 19 a 25 kg</b>	EUR / kg P.V.	Saída Produção	<b>1,80</b>	0,0	-34,5	-12,6

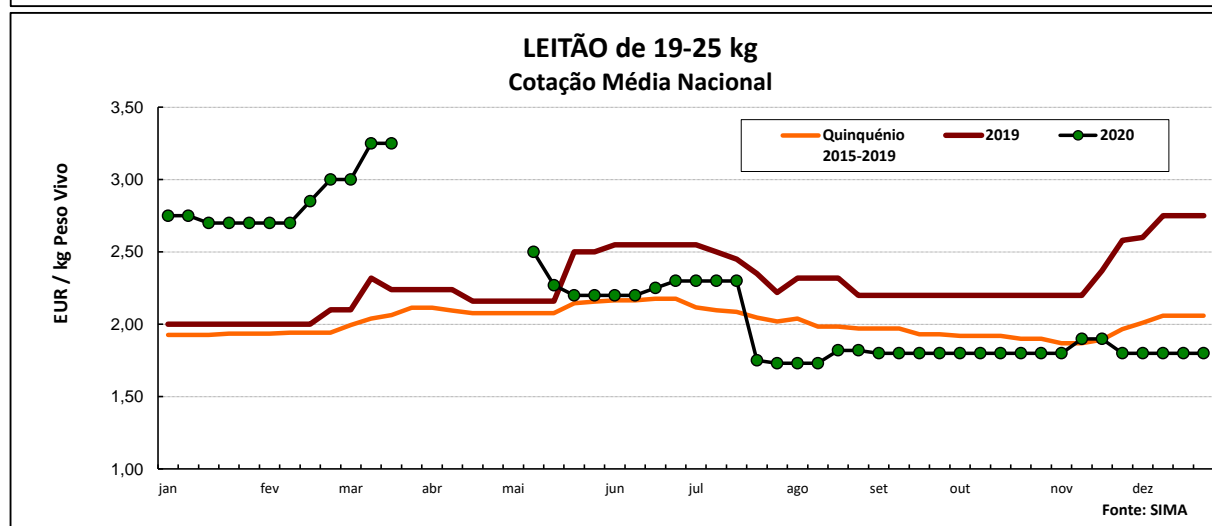
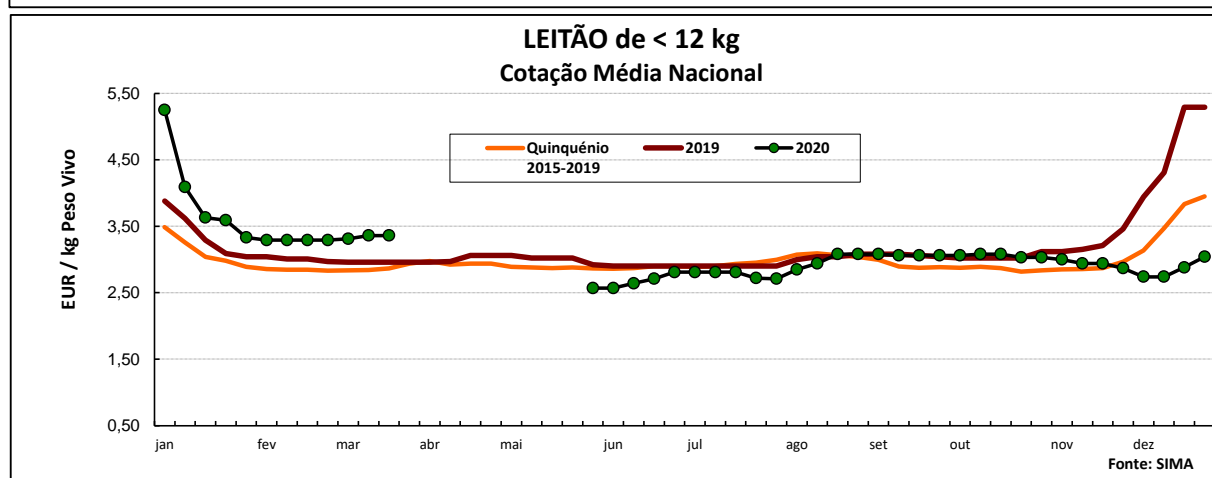
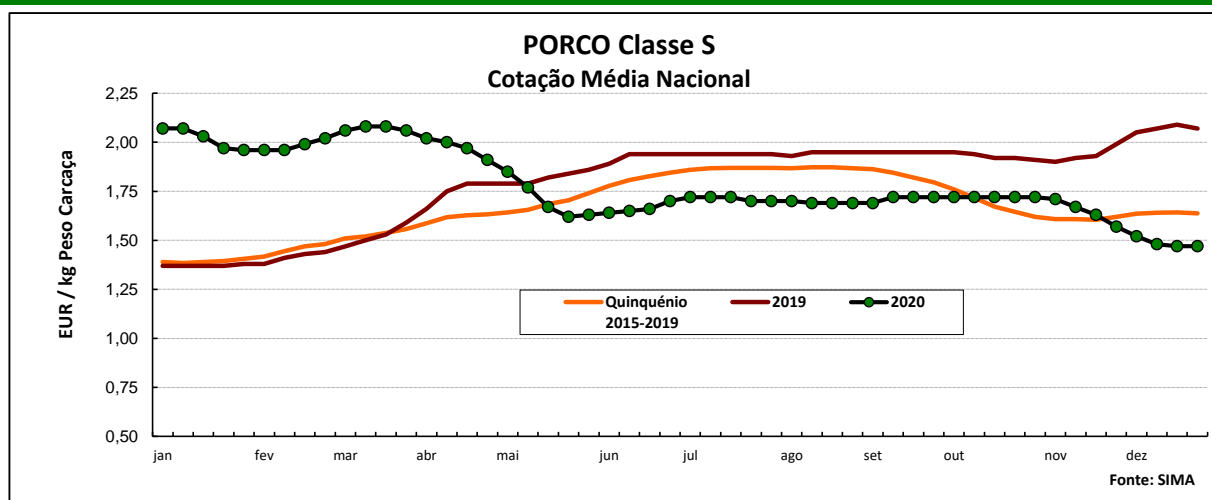
\* Carne magra em % de peso da carcaça

Notas: 1) A recolha de cotações do porco classe S iniciou-se em janeiro de 2016, pelo que os cálculos são feitos para o quadriénio 2016-2019

2) Em 2019 foi retomada a recolha de cotações no Ribatejo e Oeste, pelo que existe uma quebra de série, não sendo possível a comparação direta com a semana homóloga do quinquénio 2015-2019



## Suínos



## COTAÇÕES MÉDIAS NACIONAIS - MENSAIS

Produto	Unidade de Comercialização	Estádio de Comercialização	novembro 2020	Variação Percentual		
				outubro 2020	novembro 2019	novembro Quinquénio 2015-2019
<b>Porco classe E (57%)</b>	EUR / kg P.C.	Entrada Matadouro	<b>1,61</b>	-4,6	-16,3	4,3
<b>Porco classe S</b>	EUR / kg P.C.	Entrada Matadouro	<b>1,65</b>	-4,4	-15,0	1,9
<b>Leitão até 12 kg</b>	EUR / kg P.V.	Saída Produção	<b>2,94</b>	-3,9	-9,2	2,2
<b>Leitão 19 a 25 kg</b>	EUR / kg P.V.	Saída Produção	<b>1,85</b>	2,8	-20,9	-2,9

Nota: kg P.C. - kg de peso carcaça; kg P.V. - kg de peso vivo

Nota: A recolha de cotações do porco classe S iniciou-se em janeiro de 2016, pelo que os cálculos são feitos para o quadriénio 2016-2019

## Suínos

### Cotações em Mercados / Bolsas UE

#### 1. ESPANHA

##### 1.1. LÉRIDA - BOLSA

		Cotação em EUR				Variação (%) Sem. Ant.
		17/12/2020	24/12/2020	17/12/2020	24/12/2020	
Porco Acabado de Lérida "Normal" Leitão (20 kg)	kg P.Vivo	1,096	1,096	1,442	1,442	0,0
	Unidade	34,00	34,00	<i>kg P.Carçaça</i>		0,0

##### 1.2. BINEFAR - BOLSA

		Cotação em EUR				Variação (%) Sem. Ant.
		16/12/2020	23/12/2020	16/12/2020	23/12/2020	
Porco "Normal" Leitão de 16-18 kg	kg P.Vivo	1,090	1,090	1,434	1,434	0,0
	Unidade (Mín.)	34,00	37,00	<i>kg P.Carçaça</i>		8,8

#### 2. FRANÇA - BRETANHA

		Cotação em EUR		Variação Sem Ant. (Cêntimos/Kg)	Variação (%) Sem. Ant.
		17/12/2020	23/12/2020		
Porco 56 TMP * (80-102 kg)	kg P.Carçaça	1,199	1,200	0,1	0,1
Porco de reforma	kg P.Carçaça	0,739	0,739	0,0	0,0

\* Taxa de músculo das peças

#### 3. DINAMARCA

		Cotação em DKK		Cotação em EUR		Variação (%) Sem. Ant.
		sem 52/2020	sem 53/2020	sem 52/2020	sem 53/2020	
Porco 61 % carne - 69,0-96,9 kg	kg P.Carçaça	9,50	9,50	1,276	1,276	0,0

#### 4. PAÍSES BAIXOS - BOLSA

		Cotação em EUR		Variação Sem Ant. (Cêntimos/Kg)	Variação (%) Sem. Ant.
		sem 51/2020	sem 52/2020		
Porco 56 % carne	kg P.Carçaça	1,20	1,20	0,0	0,0
Leitão	Unidade	23,00	25,00	-	8,7

#### 5. ALEMANHA

		Cotação em EUR		Variação Sem Ant. (Cêntimos/Kg)	Variação (%) Sem. Ant.
		16/12/2020	23/12/2020		
Porco 56 % carne	kg P.Carçaça	1,190	1,190	0,0	0,0

#### 6. PORTUGAL - BOLSA DO PORCO (MONTIJO)

		Variação em EUR	
Porco classe E - 57% de músculo (à entrada do matadouro)	kg P.Carçaça	10/12/2020	17/12/2020
		<b>0,000</b>	<b>0,000</b>

**Nota:** A partir da 1ª Sessão de 2017 a Bolsa do Porco passou a apresentar apenas a variação em relação à semana anterior  
A próxima sessão da Bolsa irá realizar-se no dia 07 de janeiro de 2021 (quinta-feira)

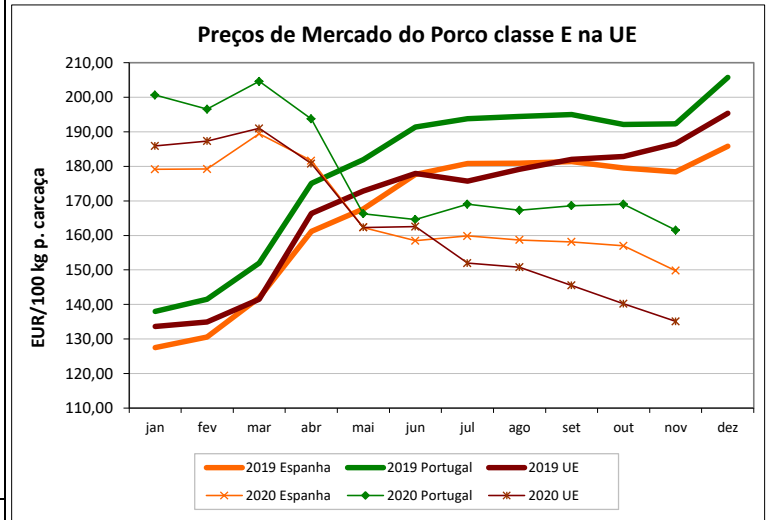
## Suínos

### PREÇOS MÉDIOS DE MERCADO NA U.E.

#### PORCO CLASSE E (EUR / 100 kg Peso Carcaça)

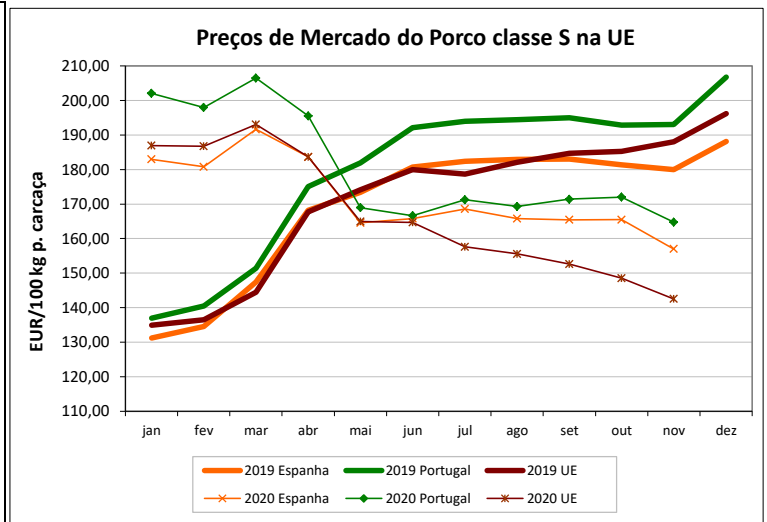
PAÍSES	SEMANA DE 14/12 a 20/12/2020	SEMANA DE 07/12 a 13/12/2020	VAR % S. ANT.
Bélgica	87,20	86,40	0,9
Bulgária	177,94	177,41	0,3
República Checa	128,50	127,75	0,6
Dinamarca	144,07	142,82	0,9
Alemanha	123,78	123,27	0,4
Estónia	141,69	140,57	0,8
Irlanda		155,07	
Grécia	135,31	136,04	-0,5
Espanha	133,00	134,00	-0,7
França	126,78	132,73	-4,5
Croácia		155,63	
Chipre	121,36	122,01	-0,5
Letónia	114,15	110,88	3,0
Lituânia	112,99	103,49	9,2
Luxemburgo	122,17	121,27	0,7
Hungria	127,91	127,89	0,0
Países Baixos	114,89	114,94	0,0
Áustria	135,95	136,18	-0,2
Polónia	115,91	114,91	0,9
Portugal	144,00	145,00	-0,7
Romenia	151,88	152,19	-0,2
Eslovénia	140,32	139,77	0,4
Eslováquia	135,14	133,49	1,2
Finlândia	163,06	163,31	-0,2
Suécia		196,47	
<b>U.E.</b>	<b>128,85</b>	<b>128,58</b>	<b>0,2</b>

**Nota:**  
As carcaças dos suínos são divididas em classes de acordo com o teor estimado de carne magra em percentagem de peso da carcaça:  
**Classe S** - 60 % ou mais  
**Classe E** - 55 % ou mais



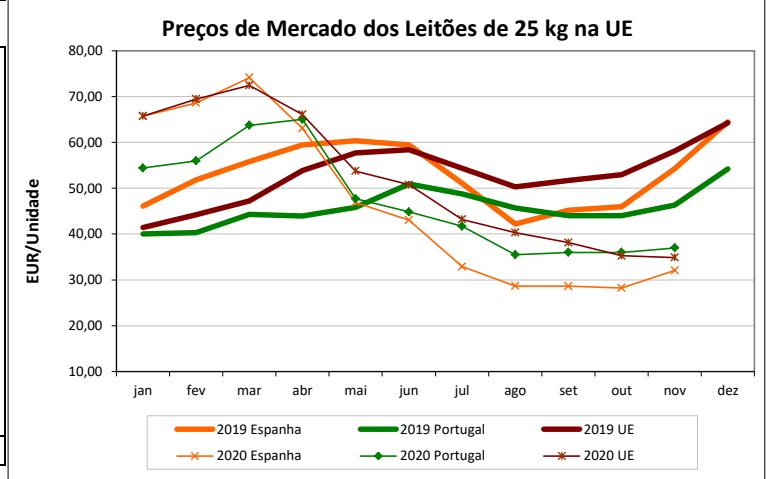
#### PORCO CLASSE S (EUR / 100 kg Peso Carcaça)

Bélgica	95,50	94,60	1,0
República Checa	130,90	130,10	0,6
Dinamarca	150,65	149,00	1,1
Alemanha	126,25	125,62	0,5
Estónia	144,53	143,08	1,0
Irlanda		155,07	
Grécia	142,30	142,22	0,1
Espanha	140,00	141,00	-0,7
França	130,37	132,60	-1,7
Croácia		156,03	
Letónia	110,65	108,22	2,2
Lituânia	114,11	107,28	6,4
Luxemburgo	129,51	128,90	0,5
Hungria	130,55	130,25	0,2
Países Baixos	116,03	116,08	0,0
Áustria	147,93	147,66	0,2
Polónia	116,98	116,07	0,8
Portugal	147,00	148,00	-0,7
Romenia	154,33	154,38	0,0
Eslovénia	152,03	152,74	-0,5
Eslováquia	136,53	133,87	2,0
Finlândia	167,60	167,65	0,0
Suécia		200,18	
<b>U.E.</b>	<b>133,61</b>	<b>133,28</b>	<b>0,2</b>



#### LEITÕES de cerca de 25 kg (EUR / Unidade)

Bélgica	25,50	23,50	8,5
República Checa			
Dinamarca	53,35	51,19	4,2
Alemanha	26,50	25,50	3,9
Estónia		40,95	
Espanha	38,90	36,66	6,1
França	24,20	25,20	-4,0
Croácia	45,03	44,98	0,1
Itália	54,82	54,82	0,0
Hungria	39,37		
Países Baixos	12,75	10,00	27,5
Polónia	51,46	38,67	33,1
Portugal	36,00	36,00	0,0
Eslováquia			
Finlândia	38,13	39,28	-2,9
Suécia		82,16	
<b>U.E.</b>	<b>35,90</b>	<b>33,62</b>	<b>6,8</b>



Fonte: Comissão Europeia - Regulamento de Execução (UE) 2017/1185

## Suíños

### ÍNDICE DE PREÇOS DE PRODUTOS AGRÍCOLAS NO PRODUTOR (Base 2015)

(Continente)

	novembro	outubro	novembro	Var. %	Var. %
	2020	2020	2019	Mês ant.	Mês ano ant.
<b>Suíños</b>	107,90	111,80	127,73	-3,5	-15,5

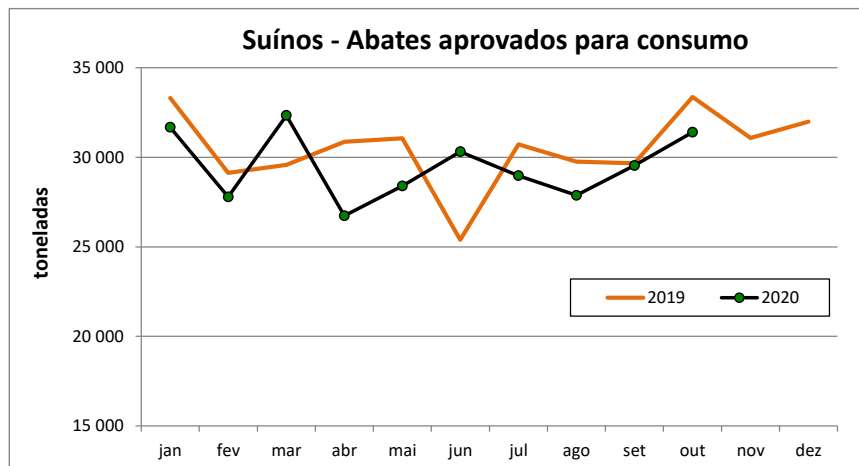
FONTE: INE

### ABATES APROVADOS PARA CONSUMO - janeiro a outubro

(Portugal)

	Cabeças		tonelada		Var. Cabeças (%)	Var. tonelada (%)
	2020	2019	2020	2019	Acum.ano ant.	Acum.ano ant.
<b>Leitões</b>	922 600	1 069 172	6 526	7 345	-13,7	-11,2
<b>Porcos de Engorda</b>	3 362 943	3 470 736	282 392	291 437	-3,1	-3,1
<b>Reprodutores</b>	43 449	26 600	6 141	4 100	63,3	49,8
<b>TOTAL</b>	4 328 992	4 566 508	295 059	302 882	-5,2	-2,6

FONTE: INE (dados provisórios)



## Suíños

### COMÉRCIO INTERNACIONAL - janeiro a outubro

	ENTRADAS		SAÍDAS		Var. %	Var. %
	2020	2019	2020	2019	ENTRADAS 20/19	SAÍDAS 20/19
<b>Outros Suínos Vivos</b>	866 507	914 782	452 776	248 034	-5,3	82,5
<b>Suíños Rep. Raça Pura</b>	1 673	1 252	21 743	1 816	33,6	1097,3
<b>TOTAL</b>	868 180	916 034	474 519	249 850	-5,2	89,9

**Cabeças**

	ENTRADAS		SAÍDAS		Var. %	Var. %
	2020	2019	2020	2019	ENTRADAS 20/19	SAÍDAS 20/19
<b>Carne Congelada</b>	17 558,9	20 369,8	28 804,4	16 867,4	-13,8	70,8
<b>Carne Fresca/Refrig.</b>	55 278,4	65 577,9	10 907,1	10 423,5	-15,7	4,6
<b>Outros Suínos Vivos</b>	75 477,5	78 225,5	29 182,9	21 159,6	-3,5	37,9
<b>Suíños Rep. Raça Pura</b>	250,5	167,5	2 227,5	218,9	49,6	917,5
<b>Miudezas</b>	1 954,7	2 792,4	10 298,5	9 637,9	-30,0	6,9
<b>TOTAL</b>	150 520,0	167 133,1	81 420,5	58 307,3	-9,9	39,6

**tonelada**

	ENTRADAS		SAÍDAS		Var. %	Var. %
	2020	2019	2020	2019	ENTRADAS 20/19	SAÍDAS 20/19
<b>Carne Congelada</b>	47 735,0	48 556,3	66 651,5	37 314,0	-1,7	78,6
<b>Carne Fresca/Refrig.</b>	169 459,1	190 771,1	25 923,0	26 420,8	-11,2	-1,9
<b>Outros Suínos Vivos</b>	109 342,2	111 863,6	56 327,4	38 185,7	-2,3	47,5
<b>Suíños Rep. Raça Pura</b>	607,3	433,5	2 940,1	221,8	40,1	1225,4
<b>Miudezas</b>	2 478,9	5 018,1	7 498,3	5 568,1	-50,6	34,7
<b>TOTAL</b>	329 622,4	356 642,6	159 340,3	107 710,4	-7,6	47,9

**1000 EUR**

Nota: estão incluídos os animais vivos e a carne das espécies suínas domésticas e não domésticas (por exemplo os javalis)

FONTE: INE (2020 - dados preliminares)

Para consulta de preços de produtos agrícolas consultar o site:  
[www.gpp.pt/index.php/sima/sima-2018](http://www.gpp.pt/index.php/sima/sima-2018)  
 O SIMA no Facebook - <http://www.facebook.com/SIMA.Portugal>

**Coordenação Central**

Gabinete de Planeamento, Políticas e Administração Geral

Direção de Serviços de Estatística

Divisão de Estatística

SISTEMA DE INFORMAÇÃO DE MERCADOS AGRÍCOLAS

Praça do Comércio

1149-010 LISBOA

Tel: 213 234 600

Fax: 213 234 603

 E-mail: [sima@gpp.pt](mailto:sima@gpp.pt)

O conhecimento do mercado é a chave do sucesso!

O disponibiliza informação essencial para os empresários agrícolas e outros agentes tomarem as melhores decisões

