

# Newsletter

Informação Semanal – 21-12 a 27-12-2020

 As Newsletter do SIMA podem também ser consultadas no facebook em:  
<https://www.facebook.com/SIMA.Portugal>

## Ovinos e Caprinos

### CONJUNTURA SEMANAL - OVINOS

Na semana em análise deu-se uma subida das cotações médias nacionais dos borregos de 22-28 kg (+21 cêntimos / kg) e de >28 kg (+26 cêntimos / kg), em relação à semana anterior. Os borregos de <12 kg, após 3 semanas consecutivas de aumento, mantiveram-se estáveis.

Na Beira Interior a oferta de borrego foi fraca na área de mercado da Guarda, relativamente fraca em Castelo Branco e relativamente abundante na Cova da Beira; a procura foi média em Castelo Branco e animada na Guarda e na Cova da Beira. Após as subidas das últimas semanas, as cotações dos borregos de <12 kg e de 13-21 kg mantiveram-se estáveis.

Na Beira Litoral a oferta de borrego foi muito fraca na área de mercado de Coimbra e média em Viseu; a procura foi muito animada nas duas áreas. A procura voltou a aumentar em Coimbra, o mesmo acontecendo às cotações dos borregos de <12 kg (+1,0 EUR / kg); em Viseu também subiu a cot. mín. dos borregos de <12 kg (+50 cêntimos / kg).

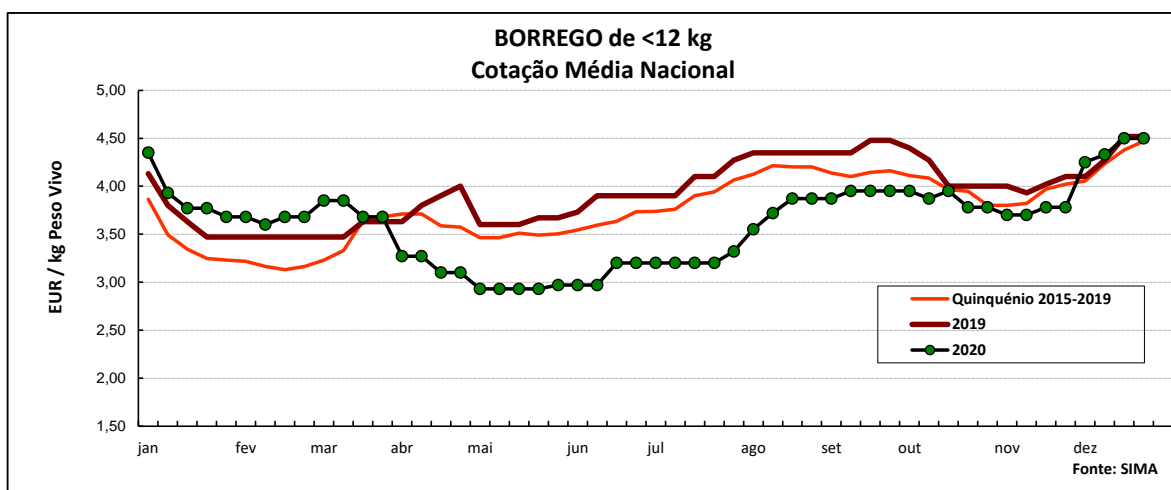
No Ribatejo e Oeste, na área de mercado do Ribatejo, a oferta de borrego foi muito fraca e a procura foi animada. Subida de cotações dos borregos de <12 kg (+50 cêntimos / kg).

No Alentejo a oferta de borrego foi relativamente fraca em todas as áreas de mercado com exceção de Évora, em que foi média; a procura foi média no Alentejo Litoral, animada em Beja e relativamente animada nas restantes áreas. Subida de cotações dos borregos em Évora (+30 a +80 cêntimos / kg).

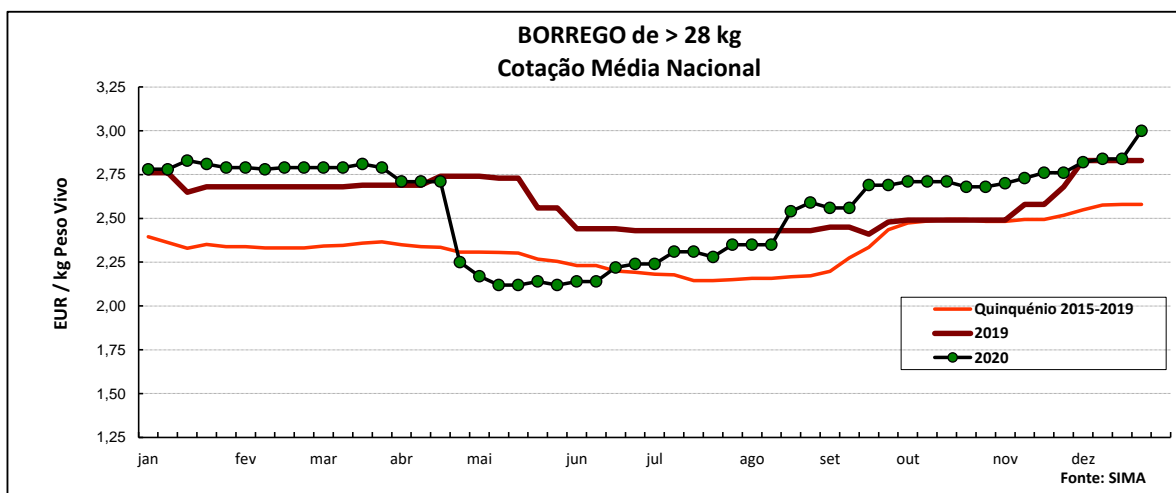
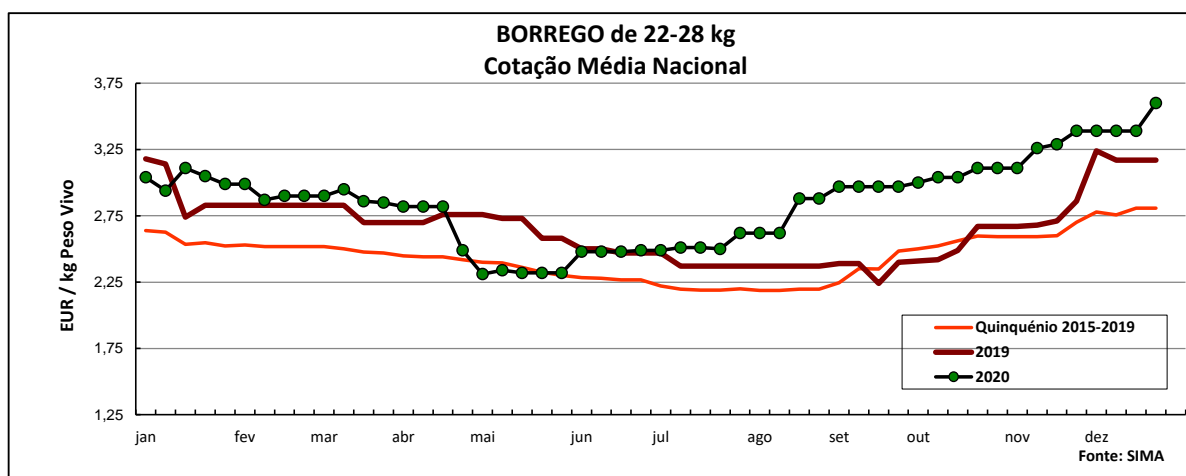
Em Trás-os-Montes a oferta de borrego foi média e a procura foi relativamente animada. A procura aumentou nas duas últimas semanas. Após a subida da semana passada, as cotações dos borregos de <12 kg e de 13-21 kg mantiveram-se estáveis nas três áreas de mercado analisadas, Alto Tâmega, Terra Fria e Terra Quente.

### COTAÇÕES MÉDIAS NACIONAIS - SEMANAIS

PRODUTO	MÉDIA DA SEMANA	VARIÇÃO PERCENTUAL		
	EUR / kg Peso Vivo	Semana Anterior	Semana Homóloga do ano anterior	Semana Homóloga do Quinquénio 2015-2019
<b>Borrego de &lt; 12 kg</b>	<b>4,50</b>	0,0	-0,4	0,7
<b>Borrego de 22-28 kg</b>	<b>3,60</b>	6,2	13,6	28,1
<b>Borrego de &gt; 28 kg</b>	<b>3,00</b>	5,6	6,0	16,3



## Ovinos e Caprinos



### COTAÇÕES MÉDIAS NACIONAIS - MENSAIS

Produto	novembro 2020 (EUR / kg Peso Vivo)	Variação Percentual		
		outubro 2020	novembro 2019	novembro Quinquénio 2015-2019
Borrego de < 12 kg	<b>3,74</b>	-3,3	-6,8	-3,7
Borrego de 22-28 kg	<b>3,26</b>	6,6	19,5	24,5
Borrego de > 28 kg	<b>2,74</b>	1,5	6,0	9,6

## Ovinos e Caprinos

### CONJUNTURA SEMANAL - CAPRINOS

Na semana em análise as cotações médias dos cabritos de <10 kg registaram uma subida em relação à semana anterior na região da Beira Litoral (+20 cêntimos / kg); estabilidade destes animais na Beira Interior e em Trás-os-Montes.

Na Beira Interior a oferta de cabrito foi relativamente fraca na área de mercado da Guarda, média na Sertã e relativamente abundante na Cova da Beira. A procura foi animada na Guarda e na Sertã e muito animada na Cova da Beira. As cotações dos cabritos de <10 kg mantiveram-se estáveis nas três áreas analisadas.

Na Beira Litoral a oferta de cabrito foi muito fraca e a procura muito animada nas duas áreas de mercado, Coimbra e Viseu. A procura aumentou nas duas últimas semanas nas duas áreas. Esta semana as cotações dos cabritos de <10 kg voltaram a aumentar em Coimbra (+40 cêntimos / kg na cot. +freq.).

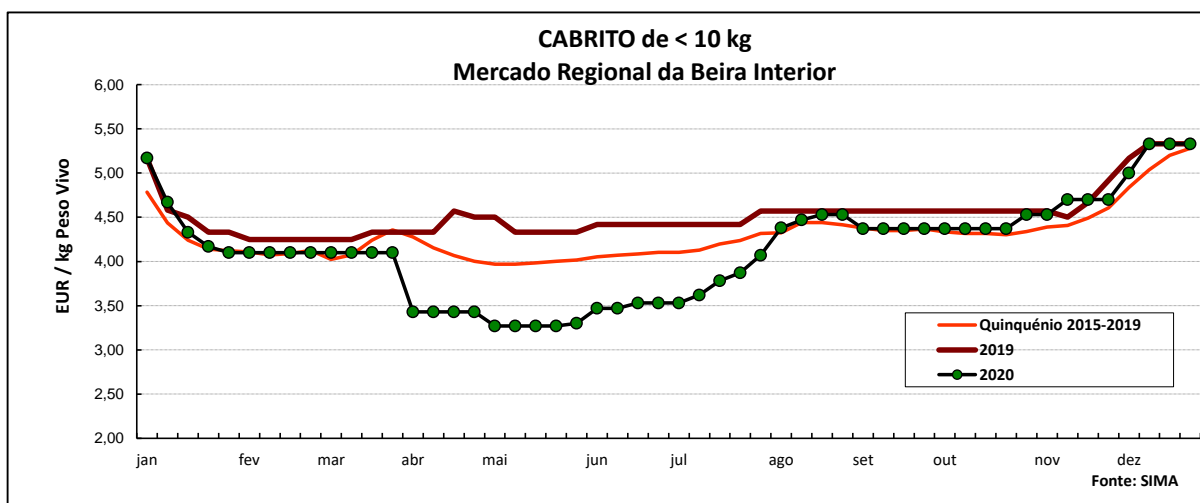
Em Trás-os-Montes a oferta de cabrito foi média e a procura relativamente animada. A procura de cabrito aumentou nas duas últimas semanas com a proximidade do Natal. Após o aumento da semana passada, as cotações de <10 kg mantiveram-se estáveis nas três áreas de mercado analisadas, Alto Tâmega, Terra Fria e Terra Quente.

No Ribatejo e Oeste, na área de mercado do Ribatejo, a oferta de cabrito foi muito fraca e a procura animada. Subida das cotações dos cabritos de <10 kg (+50 cêntimos / kg).

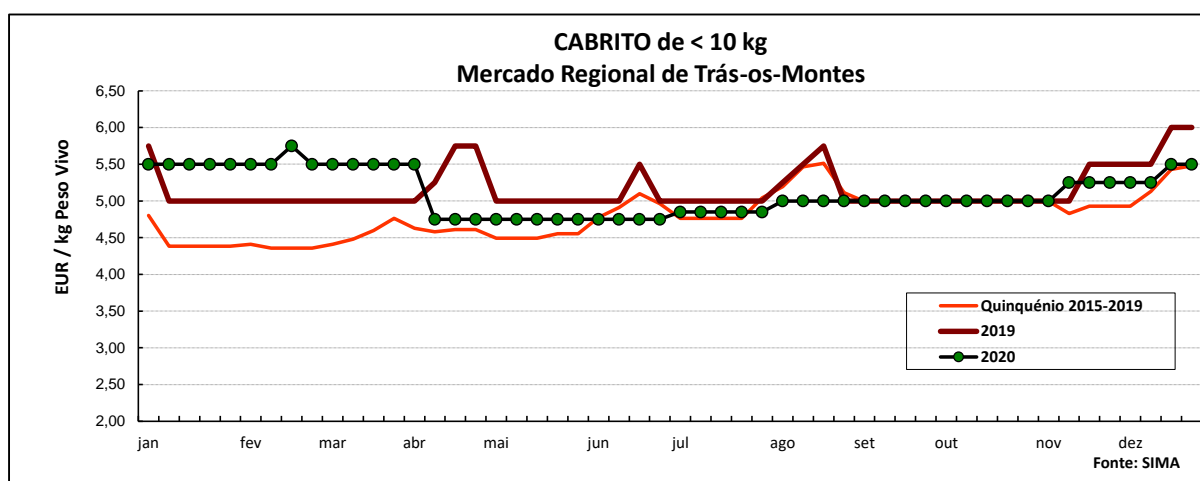
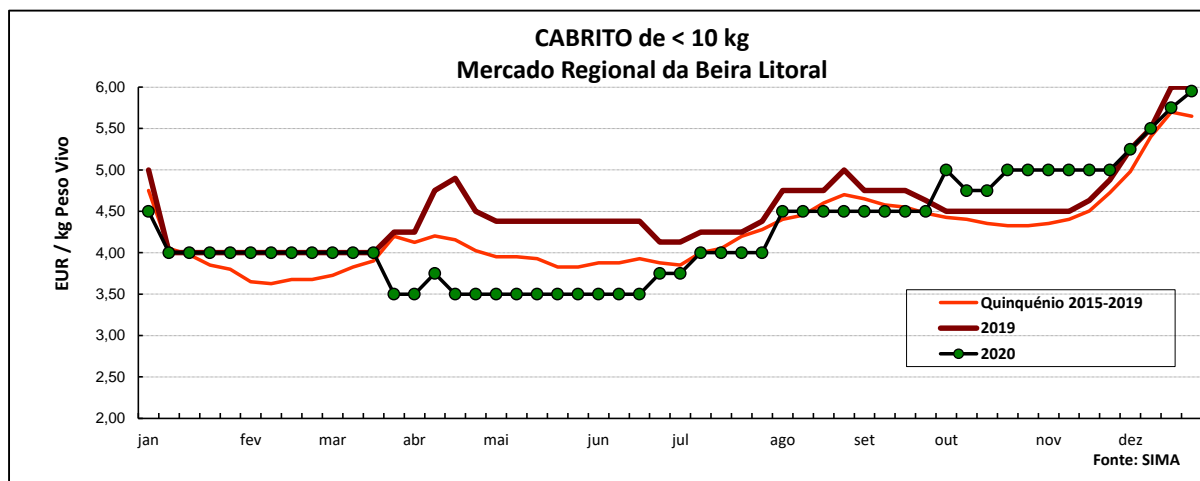
No Alentejo a oferta de cabrito foi fraca na área de mercado de Estremoz e relativamente fraca no Alentejo Norte; a procura foi relativamente fraca em Estremoz e média no Alentejo Norte. Estabilidade de cotações dos cabritos, de <10 kg e de >10 kg nas duas áreas.

### COTAÇÕES MÉDIAS REGIONAIS - SEMANAIS

Cabrito < 10 kg	MÉDIA DA SEMANA	VARIÇÃO PERCENTUAL		
	EUR / kg Peso Vivo	Semana Anterior	Semana Homóloga do ano anterior	Semana Homóloga do Quinquénio 2015-2019
<b>Beira Interior</b>	<b>5,33</b>	0,0	0,0	0,9
<b>Beira Litoral</b>	<b>5,95</b>	3,5	-0,8	5,3
<b>Trás-os-Montes</b>	<b>5,50</b>	0,0	-8,3	0,4



## Ovinos e Caprinos



### COTAÇÕES MÉDIAS REGIONAIS - MENSAIS

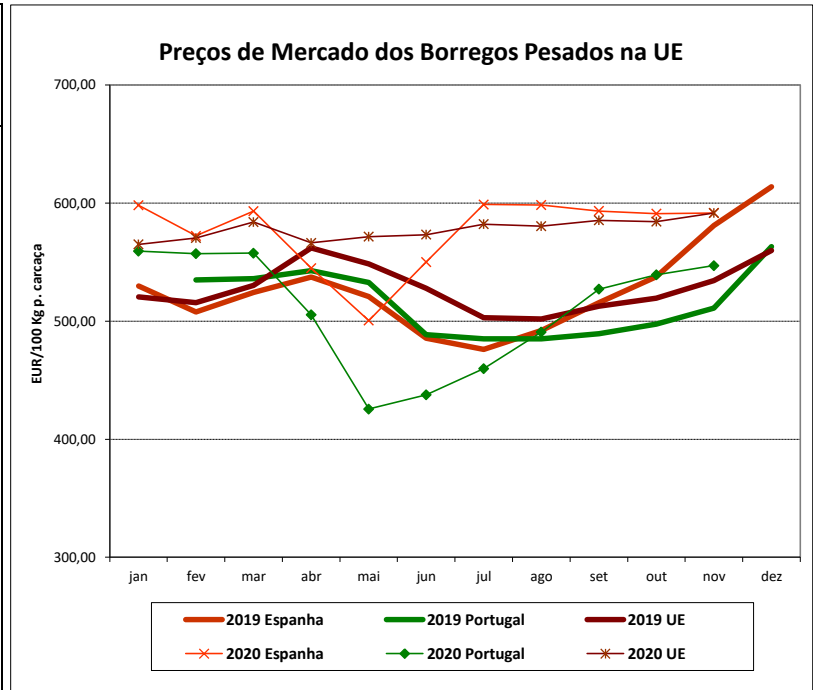
Cabrito < 10 kg	novembro 2020 (EUR / kg Peso Vivo)	Variação Percentual		
		outubro 2020	novembro 2019	novembro Quinquénio 2015-2019
Beira Interior	<b>4,66</b>	5,8	-0,2	4,5
Beira Litoral	<b>5,00</b>	2,0	8,0	12,3
Trás-os-Montes	<b>5,19</b>	3,8	-1,2	5,5

## Ovinos e Caprinos

### PREÇOS MÉDIOS DE MERCADO NA U.E.

#### 1. BORREGOS PESADOS

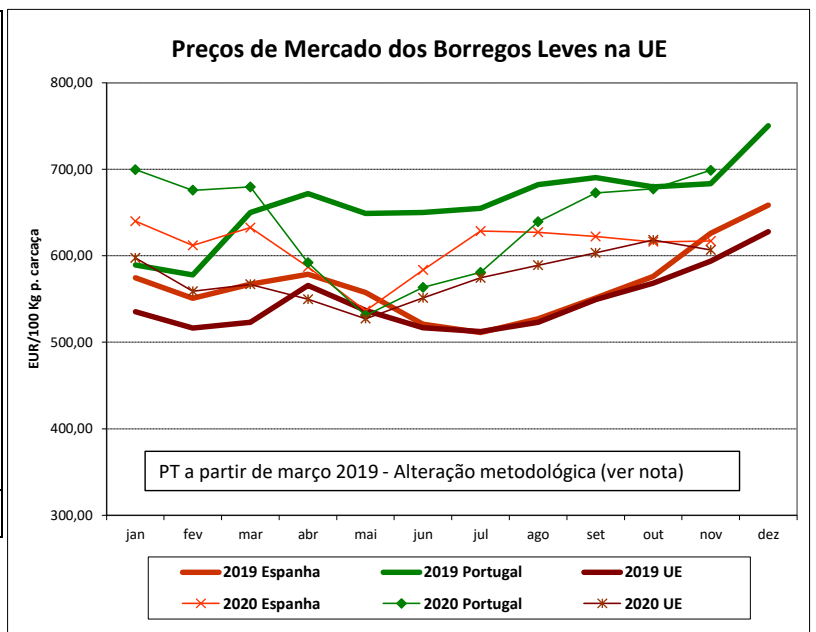
PAÍSES	EUR / 100 Kg Peso Carçaça		VAR.% Sem. Ant.
	SEMANA DE 14/12 a 20/12/2020	SEMANA DE 07/12 a 13/12/2020	
Bélgica	522,20	513,50	1,7
Alemanha	607,98	633,62	-4,0
Estónia			
Espanha	611,40	610,94	0,1
França	725,00	723,00	0,3
Croácia	581,67	723,40	-19,6
Irlanda	534,66	533,24	0,3
Itália	543,00	549,00	-1,1
Chipre	557,00	557,00	0,0
Letónia	428,19	405,65	5,6
Lituânia	388,76		
Hungria	725,84	721,29	0,6
Países Baixos	593,47	581,83	2,0
Áustria	566,00	577,00	-1,9
Polónia			
Portugal	568,00	568,00	0,0
Roménia	261,02	279,00	-6,4
Eslovénia	616,19	570,63	8,0
Finlândia	390,22	393,77	-0,9
Suécia		467,31	
UE27	610,77	612,36	-0,3



**Nota:** Em março de 2019 Portugal alterou a metodologia de cálculo do preço dos borregos leves (passando a incluir todas as categorias de borregos com peso de carçaça inferior a 13 Kg) e passou a comunicar o preço dos borregos pesados.

#### 2. BORREGOS LEVES

Bulgária		643,82	
Estónia			
Grécia		497,53	
Espanha	635,91	635,32	0,1
Croácia	811,73	744,20	9,1
Itália	671,00	652,00	2,9
Letónia	315,89	356,03	-11,3
Hungria	785,91	765,73	2,6
Polónia			
Portugal	786,00	769,60	2,1
Roménia			
Eslovénia	577,00	600,14	-3,9
Eslováquia			
UE27	605,62	601,19	0,7



Fonte: Comissão Europeia - Regulamento de Execução (UE) 2017/1185

## Ovinos e Caprinos

### COMÉRCIO INTERNACIONAL - janeiro a outubro

ENTRADAS		SAÍDAS		Var. %	Var. %
2020	2019	2020	2019	ENTRADAS 20/19	SAÍDAS 20/19

#### Cabeças

Outros Ovinos Vivos	133 633	185 015	334 366	355 653	-27,8	-6,0
Ovinos Rep.Raça Pura	651	1 856			-64,9	
Outros Caprinos Vivos	3 582	1 774	103		101,9	
Caprinos Rep.Raça Pura	1 108	3 709			-70,1	

#### tonelada

Carne Ovino Congelada	969,4	1 574,6	295,6	106,2	-38,4	178,3
Carne Ovino Fresca/Refrig.	2 235,3	2 520,6	684,4	633,0	-11,3	8,1
Outros Ovinos Vivos	3 621,0	4 709,1	11 512,2	14 040,2	-23,1	-18,0
Ovinos Rep.Raça Pura	21,6	65,3			-66,9	
Miudezas Ovino/Cap.	32,8	100,1	109,38	285,6	-67,2	-61,7
Carne Caprino Congelada	668,3	596,7	15,0	13,5	12,0	11,0
Carne Caprino Fres/Refrig.	662,1	713,8	1,9	7,2	-7,2	-73,3
Outros Caprinos Vivos	37,1	24,8	1,7		20,2	
Caprinos Rep.Raça Pura	8,1	60,7			-86,7	
<b>TOTAL - Ovinos</b>	<b>6 880,1</b>	<b>8 969,7</b>	<b>12 601,6</b>	<b>15 064,9</b>	<b>-23,3</b>	<b>-16,4</b>
<b>TOTAL - Caprinos</b>	<b>1 375,5</b>	<b>1 396,0</b>	<b>18,7</b>	<b>20,8</b>	<b>-1,5</b>	<b>-10,1</b>

#### 1000 EUR

Carne Ovino Congelada	6 374,9	10 308,4	1 070,8	467,5	-38,2	129,1
Carne Ovino Fresca/Refrig.	12 588,1	14 511,2	2 321,2	2 265,4	-13,3	2,5
Outros Ovinos Vivos	10 443,1	13 283,2	40 789,5	47 878,2	-21,4	-14,8
Ovinos Rep.Raça Pura	110,7	143,0			-22,6	
Miudezas Ovino/Cap.	34,1	105,7	55,9	227,2	-67,7	-75,4
Carne Caprino Congelada	3 984,6	3 780,5	106,6	100,5	5,4	6,1
Carne Caprino Fres/Refrig.	3 468,9	3 760,0	10,1	20,5	-7,7	-51,0
Outros Caprinos Vivos	159,6	77,4	3,7		106,2	
Caprinos Rep.Raça Pura	37,8	228,2			-83,4	
<b>TOTAL - Ovinos</b>	<b>29 550,8</b>	<b>38 351,5</b>	<b>44 237,4</b>	<b>50 838,4</b>	<b>-22,9</b>	<b>-13,0</b>
<b>TOTAL - Caprinos</b>	<b>7 650,8</b>	<b>7 846,1</b>	<b>120,3</b>	<b>121,0</b>	<b>-2,5</b>	<b>-0,6</b>

FONTE: INE (2020 - dados preliminares)

## Ovinos e Caprinos

### ÍNDICE DE PREÇOS DE PRODUTOS AGRÍCOLAS NO PRODUTOR (Base 2015)

(Continente)

	novembro 2020	outubro 2020	novembro 2019	Var. % Mês ant.	Var. % Mês ano ant.
<b>Ovinos e Caprinos</b>	118,03	114,00	111,87	3,5	5,5

FONTE: INE

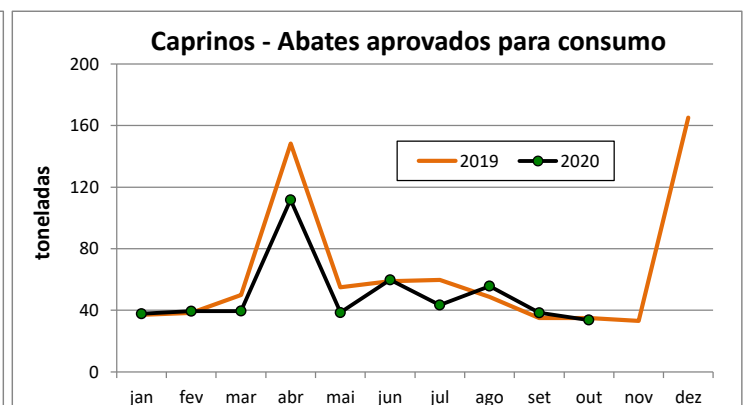
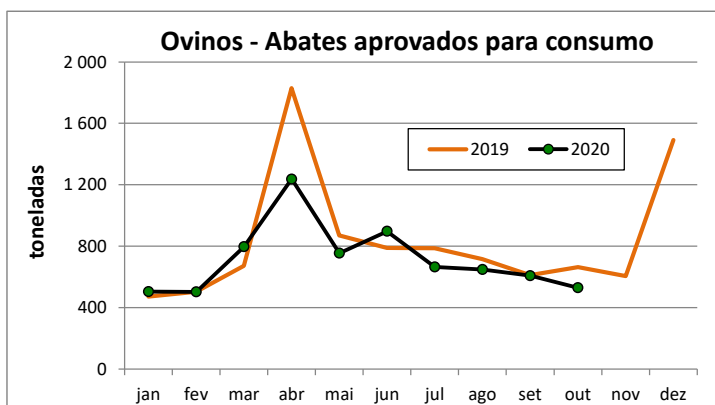
### ABATES APROVADOS PARA CONSUMO - janeiro a outubro

(Portugal)

	Cabeças		tonelada		Var. Cabeças (%)	Var. tonel. (%)
	2020	2019	2020	2019	Acum.ano ant.	Acum.ano ant.
<b>Borregos de &lt;10 Kg</b>	131 289	159 064	870,1	1 081,6	-17,5	-19,6
<b>Borregos de &gt;10 Kg</b>	347 842	378 651	4 763,8	5 424,6	-8,1	-12,2
<b>Adultos</b>	70 682	65 322	1 507,4	1 403,1	8,2	7,4
<b>TOTAL - Ovinos</b>	549 813	603 037	7 141	7 909	-8,8	-9,7

<b>Cabritos</b>	52 353	60 072	311,1	364,5	-12,8	-14,7
<b>Adultos</b>	11 260	11 869	187,0	201,1	-5,1	-7,0
<b>TOTAL - Caprinos</b>	63 613	71 941	498,1	565,7	-11,6	-11,9

FONTE: INE (dados provisórios)



Para consulta de preços de produtos agrícolas consultar o site:  
[www.gpp.pt/index.php/sima/sima-2018](http://www.gpp.pt/index.php/sima/sima-2018)  
 O SIMA no Facebook - <http://www.facebook.com/SIMA.Portugal>

O conhecimento do mercado é a chave do sucesso!

O disponibiliza informação essencial para os empresários agrícolas e outros agentes tomarem as melhores decisões

#### Coordenação Central

Gabinete de Planeamento, Políticas e Administração Geral  
 Direção de Serviços de Estatística  
 Divisão de Estatística  
 SISTEMA DE INFORMAÇÃO DE MERCADOS AGRÍCOLAS  
 Praça do Comércio  
 1149-010 LISBOA

Tel: 213 234 600  
 Fax: 213 234 603  
 E-mail: [sima@gpp.pt](mailto:sima@gpp.pt)