

Newsletter

Informação Semanal – 21-12 a 27-12-2020

As Newsletter do SIMA podem também ser consultadas no facebook em:
<https://www.facebook.com/SIMA.Portugal>

Coelhos

CONJUNTURA SEMANAL - COELHOS

Na semana em análise as cotações médias nacionais do coelho, vivo (de 2,2 a 2,5 kg) e abatido (de 1,1 a 1,3 kg), mantiveram-se estáveis em relação à semana anterior.

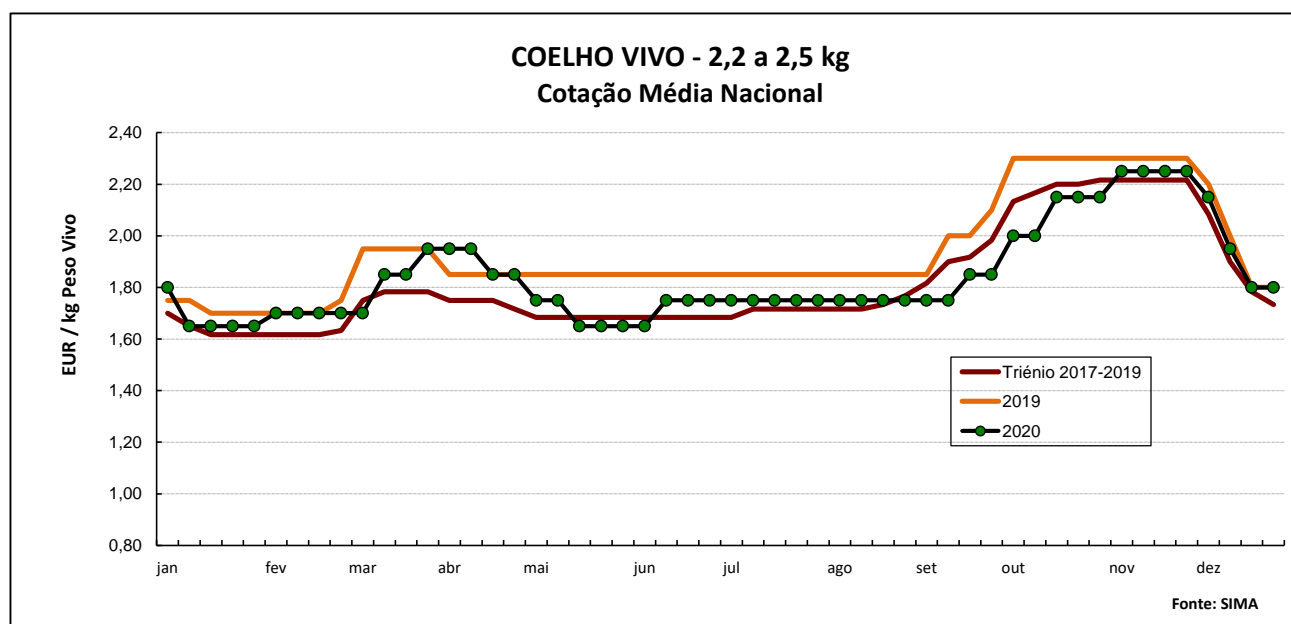
A oferta de coelho foi relativamente fraca e a procura foi média, apresentando-se a relação oferta-procura desequilibrada. Nesta época do ano normalmente a procura baixa, uma vez que o consumo incide preferencialmente noutros tipos de carne.

Manutenção de cotações do coelho vivo de acordo com a Bolsa de Madrid/Loncun. Estabilidade generalizada das cotações do coelho abatido.

COTAÇÕES MÉDIAS NACIONAIS - SEMANAIS

PRODUTO	Unidade de Comercialização	MÉDIA DA SEMANA	Variação Percentual		
			Semana anterior	Semana homóloga do ano anterior	Semana homóloga do Triénio 2017-2019
Coelho vivo - 2,2 a 2,5 kg	EUR / kg Peso vivo	1,80	0,0	0,0	4,0
Coelho abatido - 1,1 a 1,3 kg	EUR / kg Peso carcaça	4,45	0,0	9,9	13,5

NOTA: Como a recolha de cotações e acompanhamento do mercado dos coelhos se iniciou em janeiro de 2017, apenas é possível a comparação com a semana homóloga do triénio 2017-2019.



Coelhos

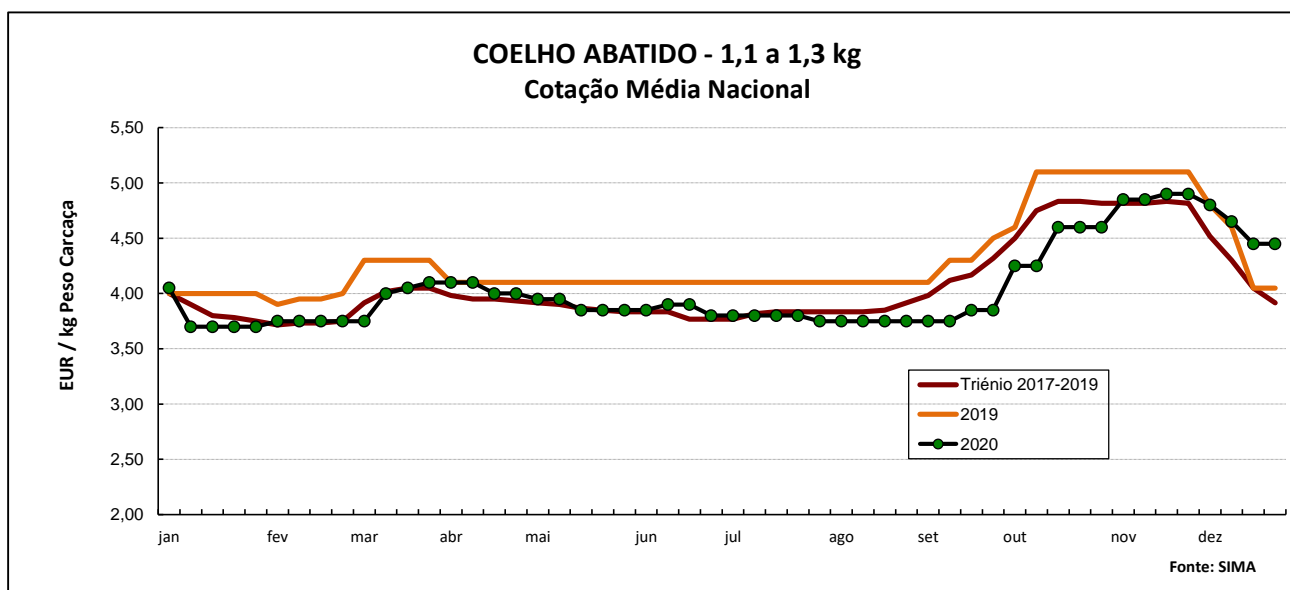
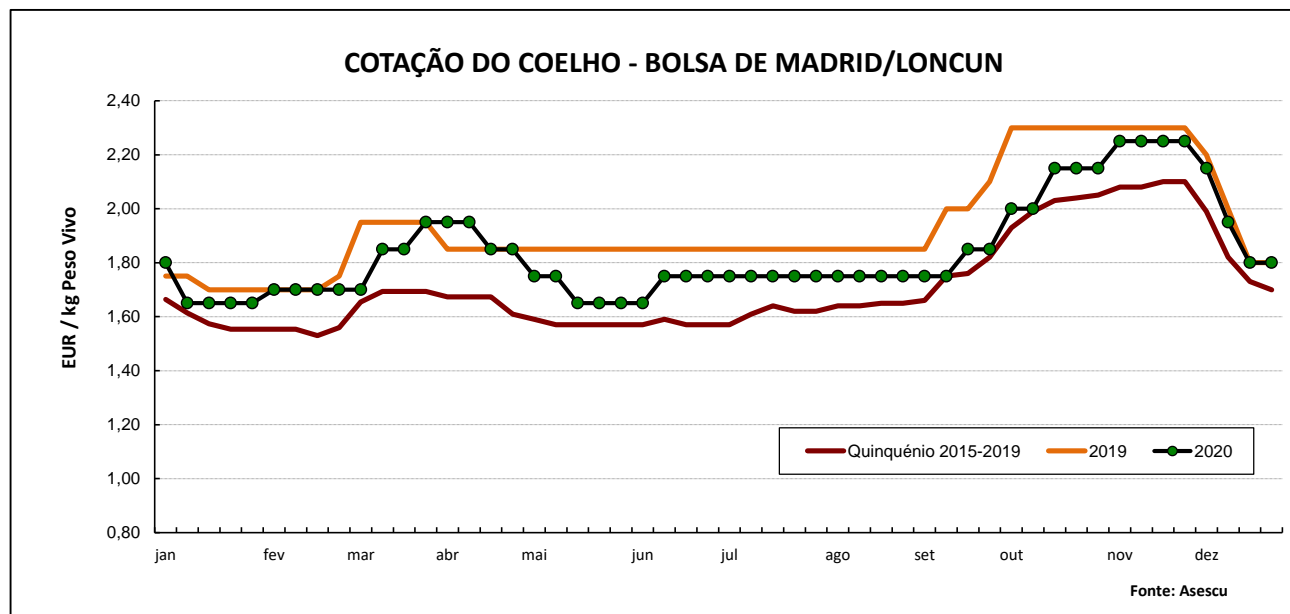


GRÁFICO - EVOLUÇÃO DA COTAÇÃO DO COELHO VIVO NA BOLSA DE MADRID/LONCUN



COTAÇÕES MÉDIAS NACIONAIS - MENSAIS

PRODUTO	Unidade de Comercialização	novembro 2020	Variação Percentual		
			outubro 2020	novembro 2019	novembro Triénio 2017-2019
Coelho vivo - 2,2 a 2,5 kg	EUR / kg Peso vivo	2,25	7,7	-2,2	1,5
Coelho abatido - 1,1 a 1,3 kg	EUR / kg Peso carcaça	4,88	9,3	-4,4	1,1

Coelhos

Cotações em Mercados / Bolsas de outros países da União Europeia

1. ESPANHA

1.1. MADRID / LONCUN - BOLSA

		sem 51/2020	sem 52/2020	
Info	Coelho jovem 1,75 - 2,20 kg	EUR / kg P.Vivo	1,800	1,800

Var. Sem Ant. (cêntimos/kg)	Variação (%) Sem. Ant.
0,0	0,0

1.2. MONCUN (BOLSAS DE BELLPUIG E MERCOLÉRIDA)

		sem 51/2020	sem 52/2020	
	Coelho de 1,900 - 2,125 kg	EUR / kg P.Vivo	1,900	1,900
	Coelho com mais de 2,125 kg	EUR / kg P.Vivo	1,870	1,870

Var. Sem Ant. (cêntimos/kg)	Variação (%) Sem. Ant.
0,0	0,0
0,0	0,0

s.c. - sem cotação

1.3. PREÇO MÉDIO NACIONAL DE ESPANHA

		sem 50/2020	sem 51/2020	
	Coelho jovem de 1,80 - 2,20 kg	EUR / kg P.Vivo	2,0320	1,8751

Variação Sem Ant. (cêntimos/kg)	Variação (%) Sem. Ant.
-15,7	-7,7

2. FRANÇA

2.1. COTAÇÃO NACIONAL - PRODUÇÃO

		27/11/2020	11/12/2020	
	Coelho Vivo	EUR / kg P.Vivo	2,100	2,040

Var. Sem Ant. (cêntimos/kg)	Variação (%) Sem. Ant.
-6,0	-2,9

2.2. RUNGIS

		18/12/2020	24/12/2020	
	Coelho "Standard"	EUR / kg P.Carçaça	5,30	5,30
	Coelho "Trie"	EUR / kg P.Carçaça	6,00	6,00

Var. Sem Ant. (cêntimos/kg)	Variação (%) Sem. Ant.
0,0	0,0
0,0	0,0

3. ITÁLIA - CUNCoelhos

		18/12/2020		23/12/2020		Variação Sem Ant. (cêntimos/kg)	Variação (%) Sem. Ant.	
		Cot. Mínima	Cot. Máxima	Cot. Mínima	Cot. Máxima			
	Coelho até 2,5 kg	EUR / kg P.Vivo	2,380	2,440	2,380	2,440	0,0	0,0
	Coelho com >2,5 kg	EUR / kg P.Vivo	2,440	2,500	2,440	2,500	0,0	0,0

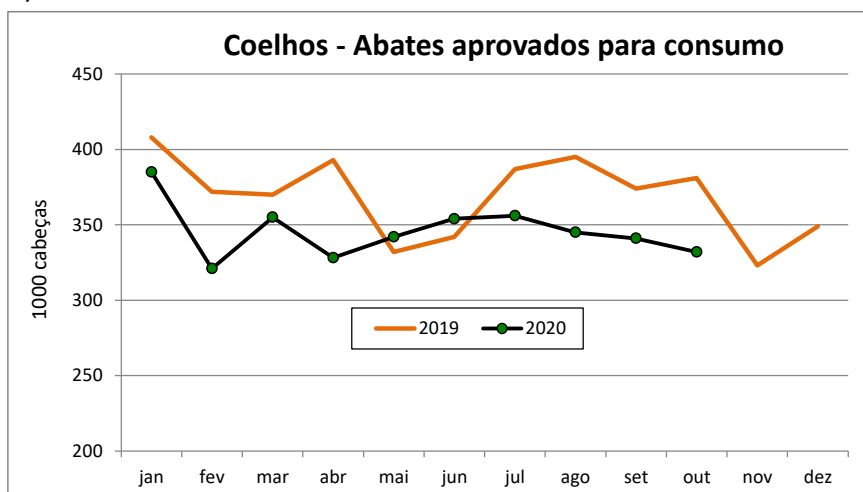
Coelhos

ABATES APROVADOS PARA CONSUMO - janeiro a outubro

(Portugal)

	1000 Cabeças		tonelada		Var. Cabeças (%) Acum.ano ant.	Var. tonel. (%) Acum.ano ant.
	2020	2019	2020	2019		
Coelhos	3 459	3 754	4 224	4 616	-7,9	-8,5

FONTE: INE (dados provisórios)




COMÉRCIO INTERNACIONAL DE COELHOS - janeiro a outubro

	ENTRADAS		SAÍDAS		Var. % ENTRADAS 20/19	Var. % SAÍDAS 20/19
	2020	2019	2020	2019		
Cabeças						
Coelhos Domésticos	335 887	276 878	1 212 530	616 564	21,3	96,7
tonelada						
Carne e Miudezas de Coelhos	1 642,9	1 668,7	309,0	529,3	-1,5	-41,6
Carne e Miudezas de Lebres	9,6	22,7	1,4	5,9	-57,5	-75,7
Coelhos Domésticos	695,4	608,4	1 515,5	725,8	14,3	108,8
Lebres		0,1		367,3	-100,0	-100,0
TOTAL - Carne/Miud	1 652,5	1 691,4	310,4	535,2	-2,3	-42,0
TOTAL - Animais vivos	695,4	608,4	1 515,5	1 093,1	14,3	38,6
1000 EUR						
Carne e Miudezas de Coelhos	5 960	6 227	1 350	2 446	-4,3	-44,8
Carne e Miudezas de Lebres	48	125	8	26	-61,6	-70,8
Coelhos Domésticos	1 437	1 175	2 875	1 425	22,3	101,7
Lebres		2		605	-100,0	-100,0
TOTAL	7 445	7 529	4 233	4 502	-1,1	-6,0

FONTE: INE (2020 - dados preliminares)

Para consulta de preços de produtos agrícolas consultar o site:
www.gpp.pt/index.php/sima/sima-2018
 O SIMA no Facebook - <http://www.facebook.com/SIMA.Portugal>

O conhecimento do mercado é a chave do sucesso!

O  disponibiliza informação essencial para os empresários agrícolas e outros agentes tomarem as melhores decisões

Coordenação Central

Gabinete de Planeamento, Políticas e Administração Geral

Direção de Serviços de Estatística

Divisão de Estatística

SISTEMA DE INFORMAÇÃO DE MERCADOS AGRÍCOLAS

Praça do Comércio

1149-010 LISBOA

Tel: 213 234 600

Fax: 213 234 603

E-mail: sima@gpp.pt