

Newsletter

Informação Semanal – 09-11 a 15-11-2020

As Newsletter do SIMA podem também ser consultadas no facebook em:
<https://www.facebook.com/SIMA.Portugal>

Suíños

CONJUNTURA SEMANAL

Na semana em análise as cotações médias nacionais do porco classe E, do porco classe S (-4 cêntimos / kg) e ainda dos leitões de <12 kg (-6 cêntimos / kg) sofreram um ligeiro decréscimo em relação à semana anterior. Pelo contrário, os leitões de <12 kg apresentaram um aumento (+10 cêntimos / kg).

No Entre Douro e Minho a oferta e a procura de suínos para abate foram médias. Descida generalizada das cotações dos porcos classe E e classe S (-4 cêntimos / kg na cot. +freq.).

Na Beira Litoral a oferta de suínos para abate foi média e a procura relativamente fraca. A procura e o consumo diminuíram um pouco nas duas últimas semanas. No que se refere ao leitão, a oferta e a procura foram fracas, tendo a procura baixado nas últimas semanas. Há leitão congelado a ser escoado e leitão fresco a ser congelado. Decréscimo de cotações dos porcos classe E e classe S (-3 cêntimos / kg na cot. +freq.) e estabilidade dos leitões de <12 kg.

Na Beira Interior a oferta de suínos para abate foi média e a procura relativamente fraca. As cotações dos porcos classe E e classe S baixaram em relação à semana passada (-3 cêntimos / kg).

No Ribatejo e Oeste a oferta de suínos para abate foi média e a procura relativamente fraca, tendo a procura diminuído um pouco nas últimas semanas. A oferta de leitão foi fraca, bem assim como a procura. Redução das cotações dos porcos classe E (-4 cêntimos / kg na cot. +freq.) e classe S (-5 cêntimos / kg na cot. +freq.) e dos leitões de <12 kg (-18 cêntimos / kg).

No Alentejo a oferta de suínos para abate foi relativamente abundante e a procura média. Ligeira descida das cotações dos porcos classe E e classe S (-2 cêntimos / kg nas cot. +freq.); subida da cot. mín. dos leitões de <12 kg (+8 cêntimos / kg) e de todas as cot. dos leitões de 19-25 kg (+10 cêntimos / kg na cot. +freq.).

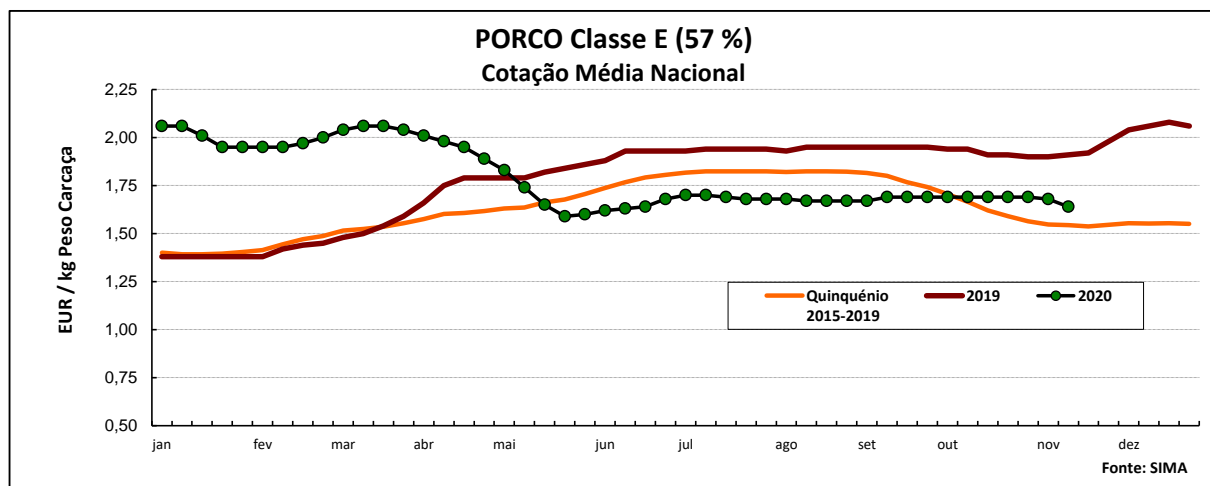
COTAÇÕES MÉDIAS NACIONAIS - SEMANAIS

Produto	Unidade de Comercialização	Estádio de Comercialização	MÉDIA DA SEMANA	Variação Percentual		
				Semana anterior	Semana homóloga do ano anterior	Semana homóloga do Quinquénio 2015-2019
Porco classe E (57% *)	EUR / kg P.C.	Entrada Matadouro	1,64	-2,4	-14,1	6,5
Porco classe S	EUR / kg P.C.	Entrada Matadouro	1,67	-2,3	-13,0	3,7
Leitão até 12 kg	EUR / kg P.V.	Saída Produção	2,94	-2,0	-6,7	3,2
Leitão 19 a 25 kg	EUR / kg P.V.	Saída Produção	1,90	5,6	-13,6	1,6

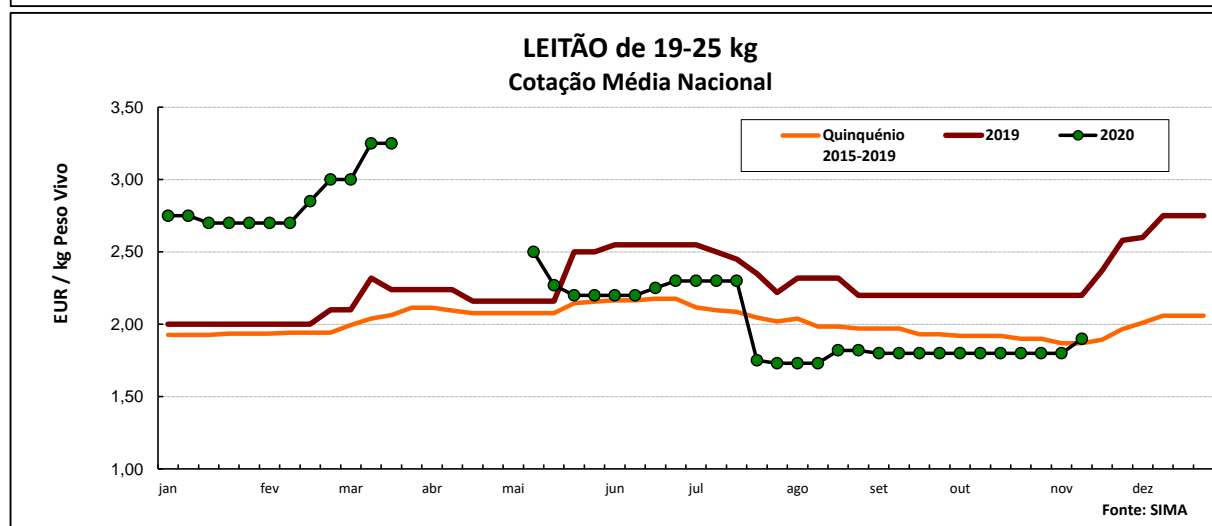
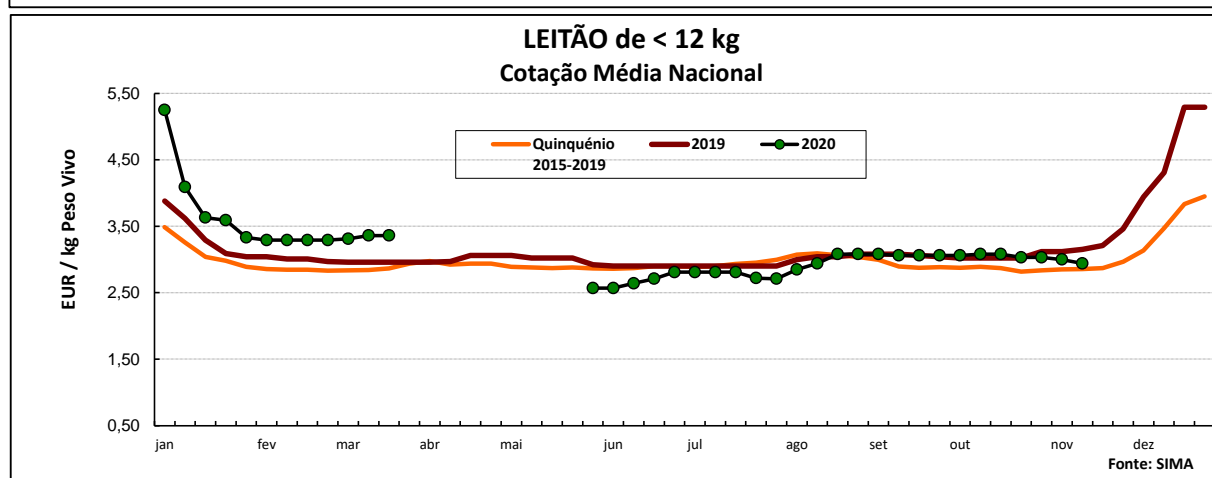
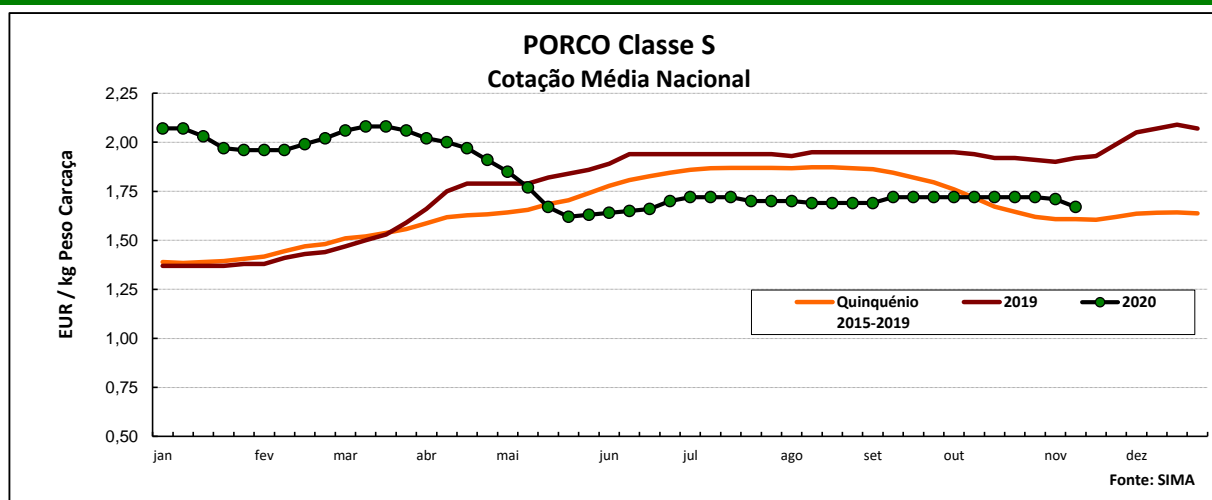
* Carne magra em % de peso da carcaça

Notas: 1) A recolha de cotações do porco classe S iniciou-se em janeiro de 2016, pelo que os cálculos são feitos para o quadriénio 2016-2019

2) Em 2019 foi retomada a recolha de cotações no Ribatejo e Oeste, pelo que existe uma quebra de série, não sendo possível a comparação direta com a semana homóloga do quinquénio 2015-2019



Suíños



COTAÇÕES MÉDIAS NACIONAIS - MENSAIS

Produto	Unidade de Comercialização	Estádio de Comercialização	outubro 2020	Variação Percentual		
				setembro 2020	outubro 2019	outubro Quinquénio 2015-2019
Porco classe E (57%)	EUR / kg P.C.	Entrada Matadouro	1,69	0,3	-12,0	3,0
Porco classe S	EUR / kg P.C.	Entrada Matadouro	1,72	0,4	-10,8	1,3
Leitão até 12 kg	EUR / kg P.V.	Saída Produção	3,06	-0,3	0,5	6,8
Leitão 19 a 25 kg	EUR / kg P.V.	Saída Produção	1,80	0,0	-18,2	-5,9

Nota: kg P.C. - kg de peso carcaça; kg P.V. - kg de peso vivo

Nota: A recolha de cotações do porco classe S iniciou-se em janeiro de 2016, pelo que os cálculos são feitos para o quadriénio 2016-2019

Suínos

Cotações em Mercados / Bolsas UE

1. ESPANHA

1.1. LÉRIDA - BOLSA

		Cotação em EUR				Variação (%) Sem. Ant.
		05/11/2020	12/11/2020	05/11/2020	12/11/2020	
Porco Acabado de Lérida "Normal" Leitão (20 kg)	kg P.Vivo	1,239	1,204	1,630	1,585	-2,8
	Unidade	24,00	25,50	<i>kg P.Carçaça</i>		6,3

1.2. BINEFAR - BOLSA

		Cotação em EUR				Variação (%) Sem. Ant.
		04/11/2020	11/11/2020	04/11/2020	11/11/2020	
Porco "Normal" Leitão de 16-18 kg	kg P.Vivo	1,250	1,215	1,645	1,599	-2,8
	Unidade (Mín.)	22,00	23,00	<i>kg P.Carçaça</i>		4,5

2. FRANÇA - BRETAGNA

		Cotação em EUR		Variação Sem Ant. (Cêntimos/Kg)	Variação (%) Sem. Ant.
		05/11/2020	12/11/2020		
Porco 56 TMP * (80-102 kg)	kg P.Carçaça	1,309	1,292	-1,7	-1,3
Porco de reforma	kg P.Carçaça	0,803	0,803	0,0	0,0

* Taxa de músculo das peças

3. DINAMARCA

		Cotação em DKK		Cotação em EUR		Variação (%) Sem. Ant.
		sem 46/2020	sem 47/2020	sem 46/2020	sem 47/2020	
Porco 61 % carne - 69,0-96,9 kg	kg P.Carçaça	9,80	9,60	1,317	1,289	-2,0

4. PAÍSES BAIXOS - BOLSA

		Cotação em EUR		Variação Sem Ant. (Cêntimos/Kg)	Variação (%) Sem. Ant.
		sem 45/2020	sem 46/2020		
Porco 56 % carne	kg P.Carçaça	1,34	1,34	0,0	0,0
Leitão	Unidade	23,50	22,00	-	-6,4

5. ALEMANHA

		Cotação em EUR		Variação Sem Ant. (Cêntimos/Kg)	Variação (%) Sem. Ant.
		04/11/2020	11/11/2020		
Porco 56 % carne	kg P.Carçaça	1,270	1,270	0,0	0,0

6. PORTUGAL - BOLSA DO PORCO (MONTIJO)

		Variação em EUR	
		05/11/2020	12/11/2020
Porco classe E - 57% de músculo (à entrada do matadouro)	kg P.Carçaça	-0,030	-0,040

Nota: A partir da 1ª Sessão de 2017 a Bolsa do Porco passou a apresentar apenas a variação em relação à semana anterior

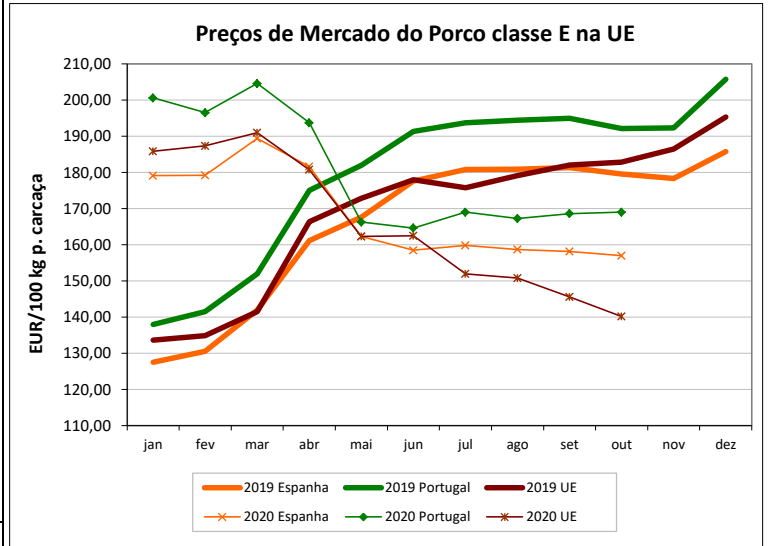
Suínos

PREÇOS MÉDIOS DE MERCADO NA U.E.

PORCO CLASSE E (EUR / 100 kg Peso Carcaça)

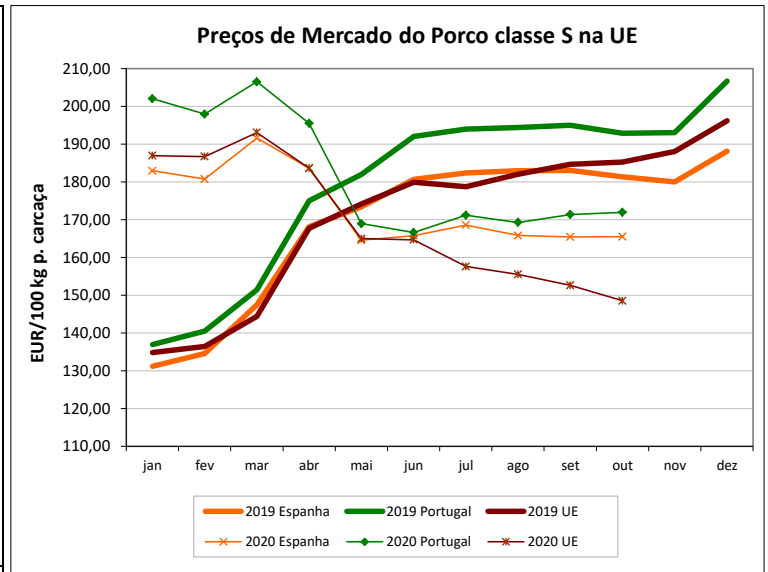
PAÍSES	SEMANA DE 02/11 a 08/11/2020	SEMANA DE 26/10 a 01/11/2020	VAR % S. ANT.
Bélgica	104,50	104,60	-0,1
Bulgária	184,16	185,69	-0,8
República Checa	132,09	129,90	1,7
Dinamarca	154,56	154,76	-0,1
Alemanha	131,50	131,54	0,0
Estónia	145,31	144,67	0,4
Irlanda	162,31	165,29	-1,8
Grécia	154,52	156,25	-1,1
Espanha	148,00	149,00	-0,7
França	138,21	137,68	0,4
Croácia		159,34	
Chipre	135,32	134,50	0,6
Letónia	116,58	124,29	-6,2
Lituânia	116,23	119,55	-2,8
Luxemburgo		128,44	
Hungria	136,32	134,72	1,2
Malta			
Países Baixos			
Áustria	149,44	152,51	-2,0
Polónia	126,82	125,96	0,7
Portugal	168,00	169,00	-0,6
Romenia	140,39	140,79	-0,3
Eslovénia	157,60	157,59	0,0
Eslováquia	137,94	139,40	-1,0
Finlândia	162,72	164,78	-1,3
Suécia	194,60	192,52	1,1
U.E.	139,19	139,33	-0,1

Nota:
As carcaças dos suínos são divididas em classes de acordo com o teor estimado de carne magra em percentagem de peso da carcaça:
Classe S - 60 % ou mais
Classe E - 55 % ou mais



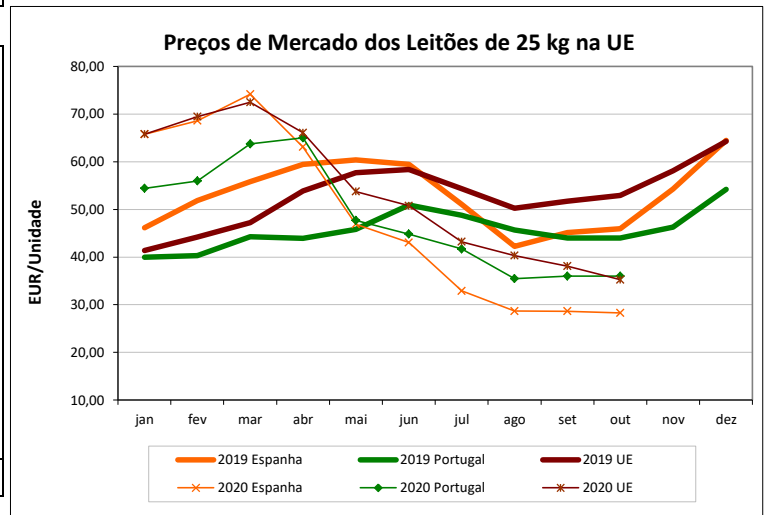
PORCO CLASSE S (EUR / 100 kg Peso Carcaça)

Bélgica	112,70	112,70	0,0
República Checa	135,33	133,63	1,3
Dinamarca	160,60	160,81	-0,1
Alemanha	133,95	133,88	0,1
Estónia	148,81	149,37	-0,4
Irlanda	162,31	165,29	-1,8
Grécia	162,60	164,65	-1,2
Espanha	156,00	156,00	0,0
França	138,74	142,16	-2,4
Croácia		159,90	
Letónia	120,63	122,61	-1,6
Lituânia	118,43	123,97	-4,5
Luxemburgo		135,87	
Hungria	139,28	137,24	1,5
Países Baixos			
Áustria	162,49	165,15	-1,6
Polónia	128,29	127,52	0,6
Portugal	171,00	172,00	-0,6
Romenia	140,82	141,76	-0,7
Eslovénia	173,41	173,88	-0,3
Eslováquia	140,64	140,66	0,0
Finlândia	168,61	170,41	-1,1
Suécia	197,12	195,90	0,6
U.E.	147,09	147,73	-0,4



LEITÕES de cerca de 25 kg (EUR / Unidade)

Bélgica	27,75	27,75	0,0
República Checa			
Dinamarca	56,40	56,42	0,0
Alemanha	30,20	30,30	-0,3
Estónia		45,12	
Espanha	29,91	28,56	4,7
França	28,20	27,20	3,7
Croácia	40,23	40,15	0,2
Itália	60,25	61,17	-1,5
Hungria			
Malta	13,50		
Países Baixos	44,44	38,29	16,1
Polónia	36,00	36,00	0,0
Portugal			
Eslováquia			
Finlândia	39,00	39,02	-0,1
Suécia	81,24	80,82	0,5
U.E.	35,24	34,36	2,6



Fonte: Comissão Europeia - Regulamento de Execução (UE) 2017/1185



Suíños

ÍNDICE DE PREÇOS DE PRODUTOS AGRÍCOLAS NO PRODUTOR (Base 2015)

(Continente)

	setembro	agosto	setembro	Var. % Mês ant.	Var. % Mês ano ant.
	2020	2020	2019		
Suíños	111,48	110,97	128,93	0,5	-13,5

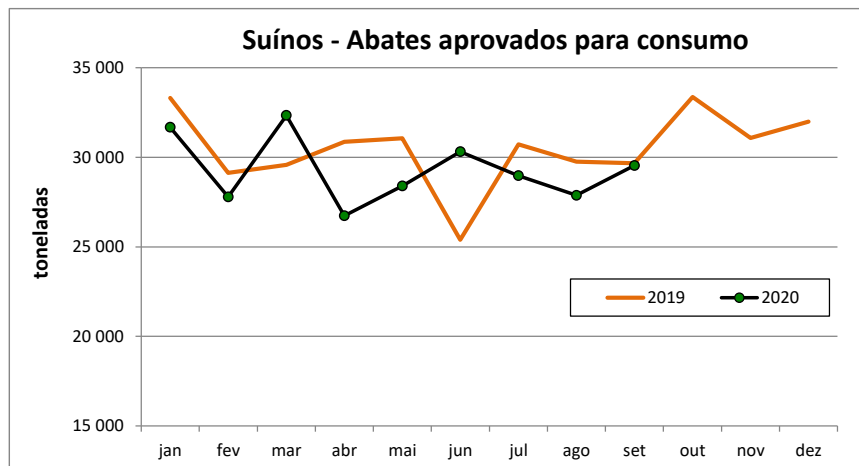
FONTE: INE

ABATES APROVADOS PARA CONSUMO - janeiro a setembro

(Portugal)

	Cabeças		tonelada		Var. Cabeças (%) Acum.ano ant.	Var. tonelada (%) Acum.ano ant.
	2020	2019	2020	2019		
Leitões	815 539	942 320	5 787	6 476	-13,5	-10,6
Porcos de Engorda	2 999 187	3 087 217	252 227	259 345	-2,9	-2,7
Reprodutores	40 383	24 060	5 639	3 695	67,8	52,6
TOTAL	3 855 109	4 053 597	263 653	269 517	-4,9	-2,2

FONTE: INE (dados provisórios)



Suíños

COMÉRCIO INTERNACIONAL - janeiro a setembro

	ENTRADAS		SAÍDAS		Var. %	Var. %
	2020	2019	2020	2019	ENTRADAS 20/19	SAÍDAS 20/19
Outros Suínos Vivos	749 109	816 656	415 074	227 482	-8,3	82,5
Suíños Rep. Raça Pura	958	917	22 045	1 742	4,5	1165,5
TOTAL	750 067	817 573	437 119	229 224	-8,3	90,7

Cabeças

	ENTRADAS		SAÍDAS		Var. %	Var. %
	2020	2019	2020	2019	ENTRADAS 20/19	SAÍDAS 20/19
Carne Congelada	15 411,1	18 311,1	24 636,4	13 752,2	-15,8	79,1
Carne Fresca/Refrig.	49 790,3	59 313,6	8 829,7	9 286,1	-16,1	-4,9
Outros Suínos Vivos	66 474,4	69 914,9	27 248,6	19 347,8	-4,9	40,8
Suíños Rep. Raça Pura	135,4	127,7	2 260,6	206,0	6,0	997,6
Miudezas	2 010,3	2 657,8	9 327,2	8 275,5	-24,4	12,7
TOTAL	133 821,4	150 325,2	72 302,5	50 867,5	-11,0	42,1

tonelada

	ENTRADAS		SAÍDAS		Var. %	Var. %
	2020	2019	2020	2019	ENTRADAS 20/19	SAÍDAS 20/19
Carne Congelada	41 360,6	43 222,8	57 675,3	29 437,4	-4,3	95,9
Carne Fresca/Refrig.	152 009,9	171 977,8	21 707,4	23 320,6	-11,6	-6,9
Outros Suínos Vivos	96 969,6	98 911,0	53 147,0	35 197,2	-2,0	51,0
Suíños Rep. Raça Pura	278,4	327,3	2 958,8	206,8	-15,0	1330,6
Miudezas	2 412,6	4 751,7	6 357,0	4 487,0	-49,2	41,7
TOTAL	293 031,1	319 190,6	141 845,6	92 649,0	-8,2	53,1

1000 EUR

Nota: estão incluídos os animais vivos e a carne das espécies suínas domésticas e não domésticas (por exemplo os javalis)

FONTE: INE (2020 - dados preliminares)

Para consulta de preços de produtos agrícolas consultar o site:
www.gpp.pt/index.php/sima/sima-2018
 O SIMA no Facebook - <http://www.facebook.com/SIMA.Portugal>

Coordenação Central

Gabinete de Planeamento, Políticas e Administração Geral

Direção de Serviços de Estatística

Divisão de Estatística

SISTEMA DE INFORMAÇÃO DE MERCADOS AGRÍCOLAS

Praça do Comércio

1149-010 LISBOA

Tel: 213 234 600

Fax: 213 234 603

 E-mail: sima@gpp.pt

O conhecimento do mercado é a chave do sucesso!

O disponibiliza informação essencial para os empresários agrícolas e outros agentes tomarem as melhores decisões

