

# Newsletter

Informação Semanal – 09-11 a 15-11-2020

 As Newsletter do SIMA podem também ser consultadas no facebook em:  
<https://www.facebook.com/SIMA.Portugal>

## Ovinos e Caprinos

### CONJUNTURA SEMANAL - OVINOS

Na semana em análise registou-se um aumento das cotações médias nacionais dos borregos de 22-28 kg (+15 cêntimos / kg) e de >28 kg (+3 cêntimos / kg), em relação à semana anterior; estabilidade dos borregos de <12 kg.

Na Beira Interior a oferta de borrego foi média nas áreas de mercado da Cova da Beira e Guarda e relativamente abundante em Castelo Branco; a procura foi relativamente fraca na Cova da Beira e em Castelo Branco e média na Guarda. Completa estabilidade de cotações dos borregos e dos animais adultos nas três áreas.

Na Beira Litoral a oferta de borrego foi muito fraca na área de mercado de Coimbra e relativamente fraca em Viseu; a procura foi muito fraca nas duas áreas. Subida da cotação máx. dos borregos de <12 kg em Coimbra (+20 cêntimos / kg).

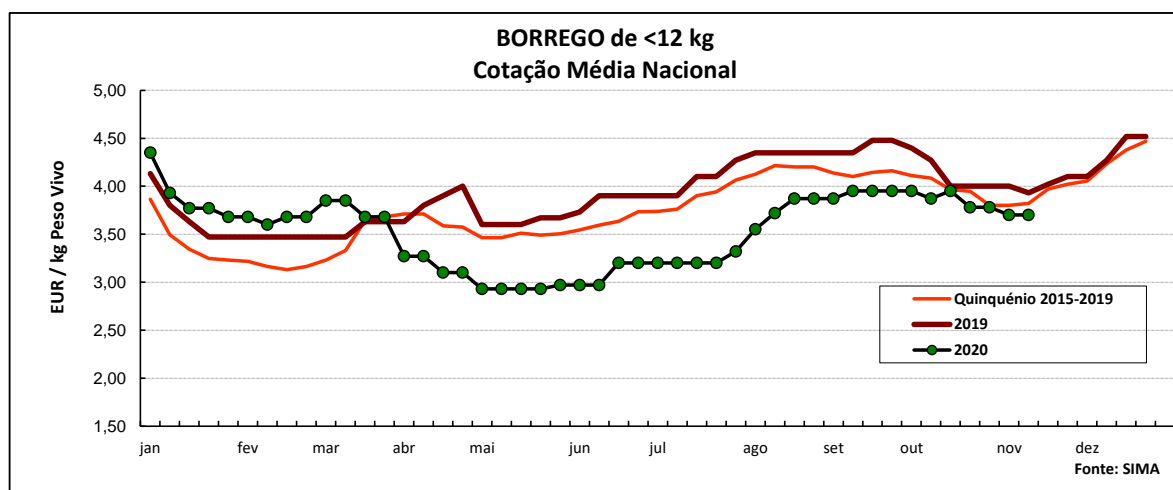
No Ribatejo e Oeste, na área de mercado do Ribatejo, a oferta de ovinos foi fraca e a procura foi média. Estabilidade generalizada de cotações.

No Alentejo a oferta de borrego foi relativamente fraca em todas as áreas de mercado com exceção de Évora, em que foi média; a procura foi média no Alentejo Litoral e Estremoz e relativamente animada nas restantes áreas. A procura de animais para exportação com destino a Israel tem mantido o mercado relativamente animado. Subida de cotações dos borregos de todas as categorias em Évora, Alentejo Norte, Elvas e Estremoz (+10 a +26 cêntimos / kg).

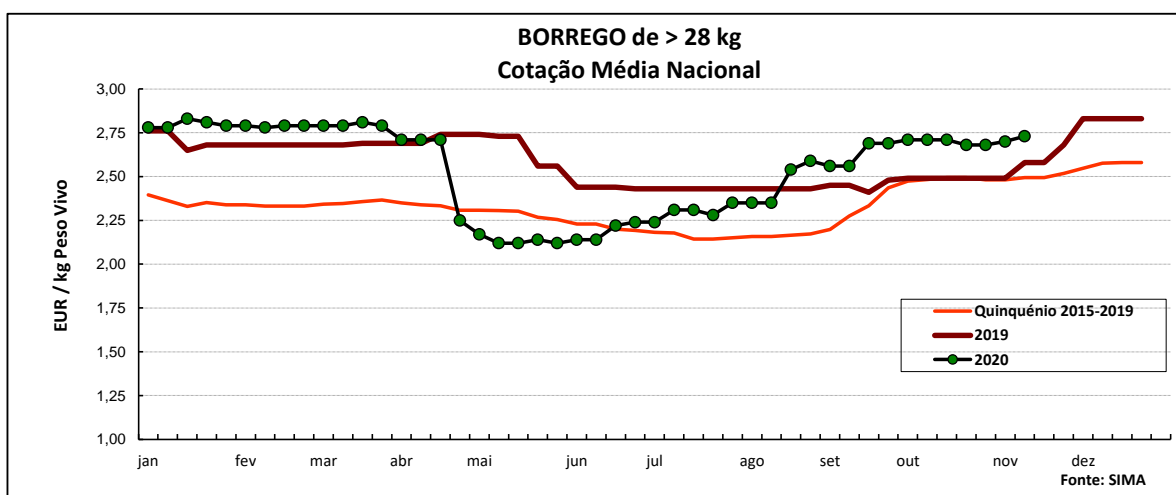
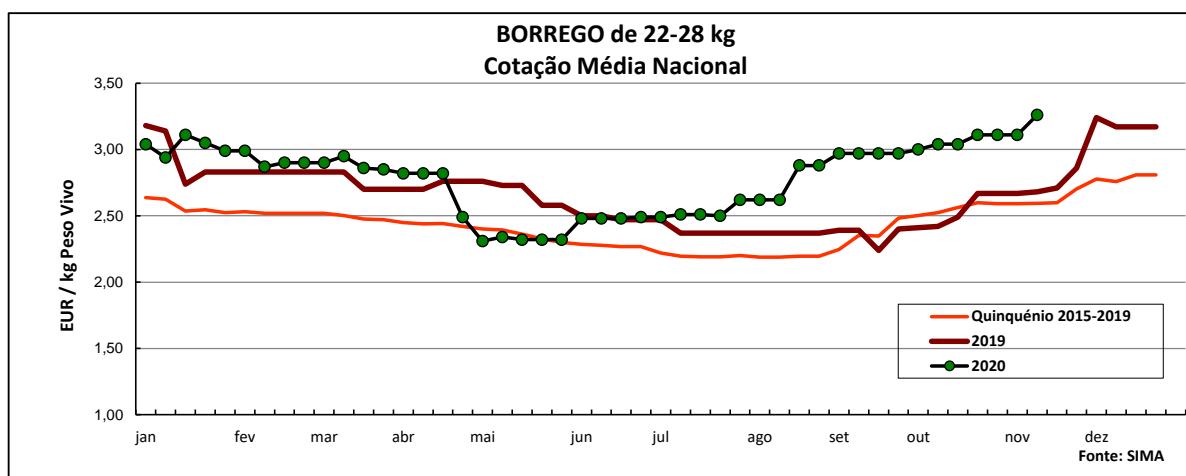
Em Trás-os-Montes a oferta de borrego foi relativamente fraca e a procura média. Subida de cotações dos borregos de <12 kg (+25 cêntimos / kg) e de 13-21 kg (+35 cêntimos / kg) nas três áreas de mercado, Alto Tâmega, Terra Fria e Terra Quente.

### COTAÇÕES MÉDIAS NACIONAIS - SEMANAIS

PRODUTO	MÉDIA DA SEMANA	VARIÇÃO PERCENTUAL		
	EUR / kg Peso Vivo	Semana Anterior	Semana Homóloga do ano anterior	Semana Homóloga do Quinquénio 2015-2019
<b>Borrego de &lt; 12 kg</b>	<b>3,70</b>	0,0	-5,9	-3,1
<b>Borrego de 22-28 kg</b>	<b>3,26</b>	4,8	21,6	25,9
<b>Borrego de &gt; 28 kg</b>	<b>2,73</b>	1,1	5,8	9,6



## Ovinos e Caprinos



### COTAÇÕES MÉDIAS NACIONAIS - MENSAIS

Produto	outubro 2020 (EUR / kg Peso Vivo)	Variação Percentual		
		setembro 2020	outubro 2019	outubro Quinquénio 2015-2019
Borrego de < 12 kg	<b>3,87</b>	-1,6	-6,5	-3,8
Borrego de 22-28 kg	<b>3,06</b>	3,0	20,9	20,0
Borrego de > 28 kg	<b>2,70</b>	2,8	8,4	8,6

## Ovinos e Caprinos

### CONJUNTURA SEMANAL - CAPRINOS

Na semana em análise as cotações médias dos cabritos de <10 kg subiram em relação à semana anterior nas regiões da Beira Interior (+17 cêntimos / kg) e de Trás-os-Montes (+25 cêntimos / kg); estabilidade destes animais na Beira Litoral.

Na Beira Interior a oferta de cabrito foi relativamente fraca nas áreas de mercado da Cova da Beira e de Sertã e média na Guarda. A procura foi média na Cova da Beira e Guarda e relativamente animada na Sertã. A oferta é insuficiente para satisfazer a procura na Cova da Beira e na Sertã. Subida dos cabritos de <10 kg na Sertã (+50 cêntimos / kg).

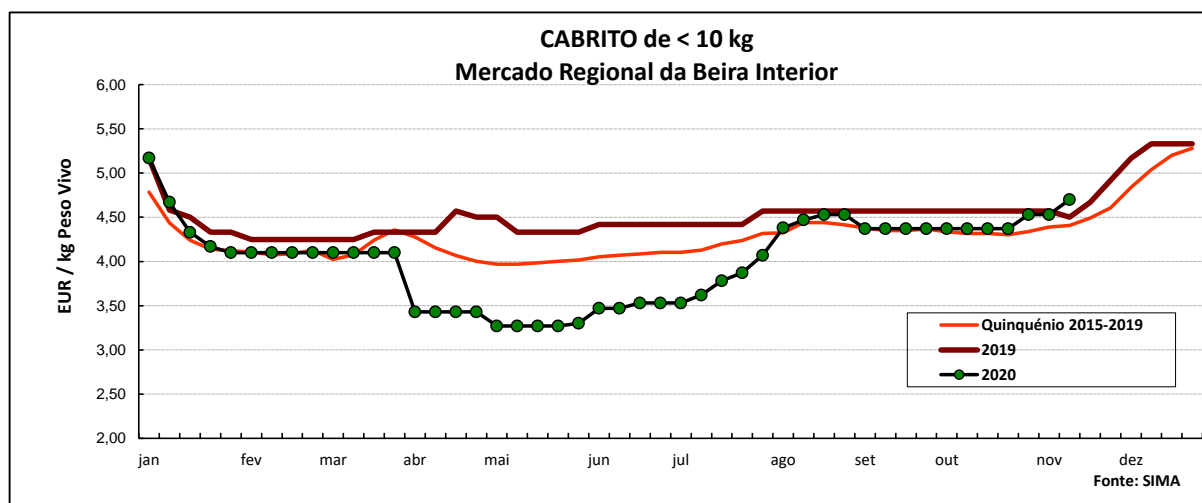
Na Beira Litoral a oferta e a procura de cabrito foram muito fracas nas duas áreas de mercado analisadas, Coimbra e Viseu. A oferta, apesar de escassa, revela-se suficiente para satisfazer a procura nas duas áreas. Subida da cotação máx. dos cabritos de <10 kg em Viseu (+50 cêntimos / kg). Em Trás-os-Montes a oferta e a procura de cabrito foram médias. A procura aumentou um pouco em relação à semana anterior, o mesmo acontecendo às cotações dos cabritos de <10 kg nas três áreas de mercado analisadas, Alto Tâmega, Terra Fria e Terra Quente (+25 cêntimos / kg).

No Ribatejo e Oeste, na área de mercado do Ribatejo, a oferta de cabrito foi muito fraca e a procura relativamente fraca. As cotações dos cabritos e dos animais adultos mantiveram-se estáveis em relação à semana anterior.

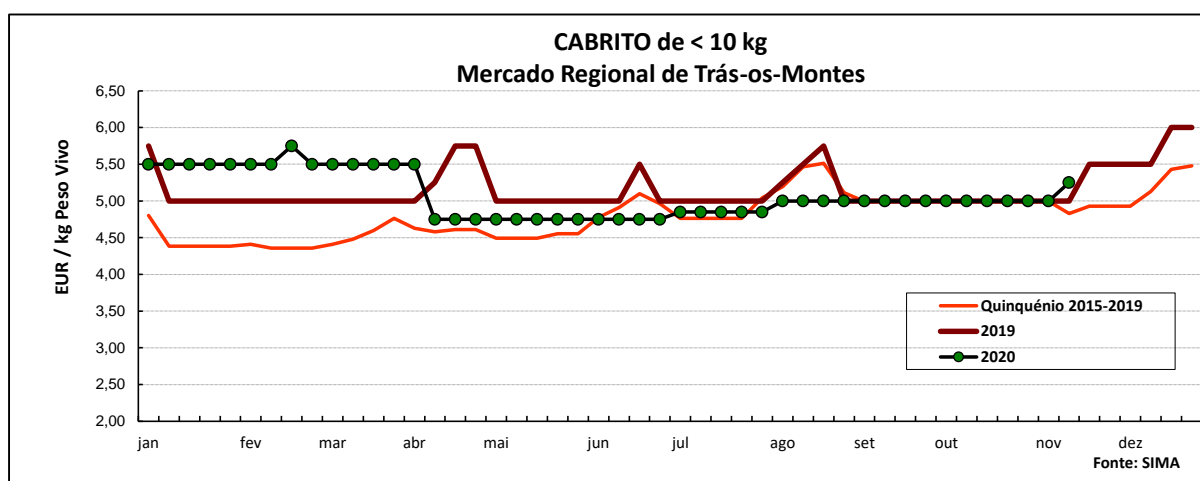
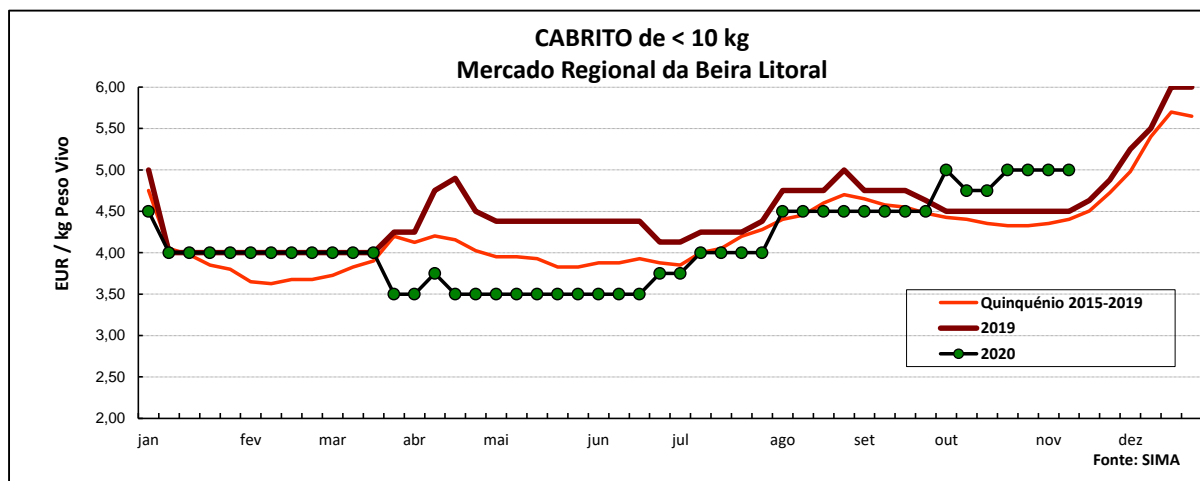
No Alentejo a oferta de cabrito foi fraca na área de mercado de Estremoz e relativamente fraca no Alentejo Norte; a procura foi muito fraca no Alentejo Norte e relativamente fraca em Estremoz. Estabilidade de cotações nas duas áreas.

### COTAÇÕES MÉDIAS REGIONAIS - SEMANAIS

Cabrito < 10 kg	MÉDIA DA SEMANA	VARIÇÃO PERCENTUAL		
	EUR / kg Peso Vivo	Semana Anterior	Semana Homóloga do ano anterior	Semana Homóloga do Quinquénio 2015-2019
<b>Beira Interior</b>	<b>4,70</b>	3,8	4,4	6,6
<b>Beira Litoral</b>	<b>5,00</b>	0,0	11,1	13,6
<b>Trás-os-Montes</b>	<b>5,25</b>	5,0	5,0	8,7



## Ovinos e Caprinos



### COTAÇÕES MÉDIAS REGIONAIS - MENSAIS

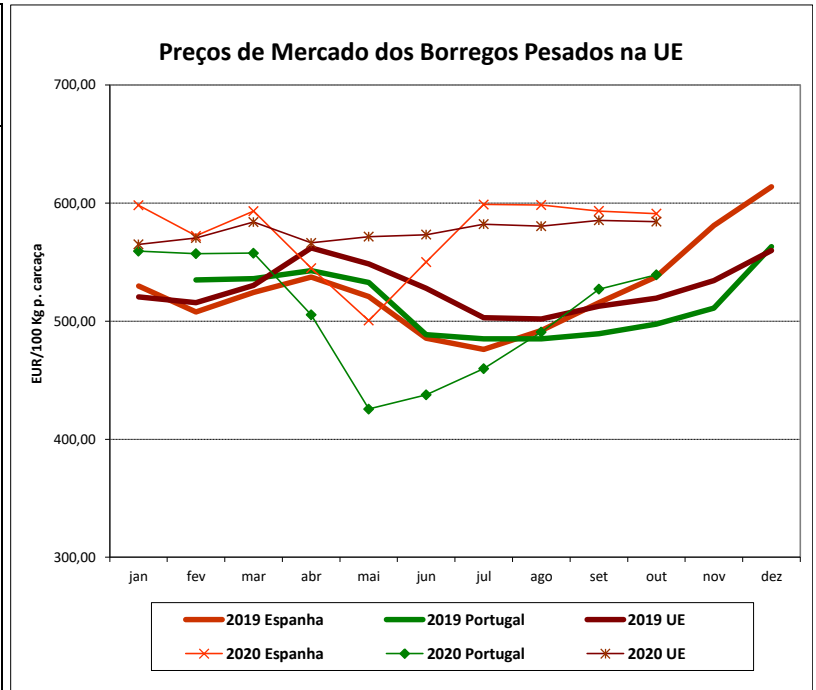
Cabrito < 10 kg	outubro 2020 (EUR / kg Peso Vivo)	Variação Percentual		
		setembro 2020	outubro 2019	outubro Quinquénio 2015-2019
Beira Interior	<b>4,40</b>	0,7	-3,7	1,8
Beira Litoral	<b>4,90</b>	8,9	8,9	12,1
Trás-os-Montes	<b>5,00</b>	0,0	0,0	0,1

## Ovinos e Caprinos

### PREÇOS MÉDIOS DE MERCADO NA U.E.

#### 1. BORREGOS PESADOS

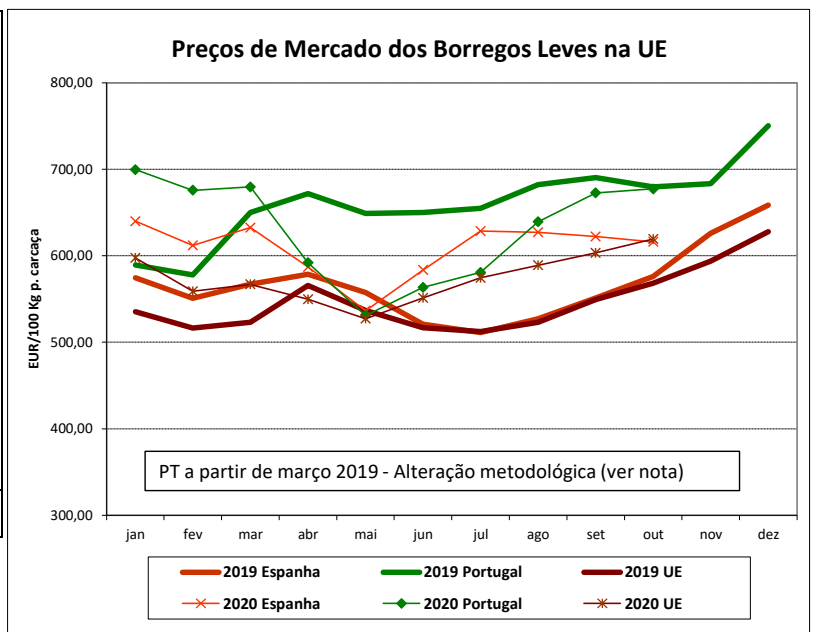
PAÍSES	EUR / 100 Kg Peso Carcaça		VAR.% Sem. Ant.
	SEMANA DE 02/11 a 08/11/2020	SEMANA DE 26/10 a 01/11/2020	
Bélgica	496,90	495,30	0,3
Alemanha	644,80	649,56	-0,7
Estónia		393,00	
Espanha	591,74	591,74	0,0
França	700,00	701,00	-0,1
Croácia	677,28	694,77	-2,5
Irlanda	497,74	490,10	1,6
Itália	539,00	543,00	-0,7
Chipre	563,00	556,00	1,3
Letónia	409,47	413,38	-0,9
Lituânia	528,26	447,39	18,1
Hungria	666,49	610,47	9,2
Países Baixos	567,28	557,84	1,7
Áustria	559,00	570,00	-1,9
Polónia			
Portugal	540,00	535,00	0,9
Roménia	243,44	261,77	-7,0
Eslovénia	630,00	589,45	6,9
Finlândia	391,44	391,44	0,0
Suécia	445,17	455,87	-2,3
<b>UE27</b>	<b>590,86</b>	<b>589,97</b>	<b>0,2</b>



**Nota:** Em março de 2019 Portugal alterou a metodologia de cálculo do preço dos borregos leves (passando a incluir todas as categorias de borregos com peso de carcaça inferior a 13 Kg) e passou a comunicar o preço dos borregos pesados.

#### 2. BORREGOS LEVES

Bulgária	657,26	648,55	1,3
Estónia			
Grécia		565,79	
Espanha	616,93	616,94	0,0
Croácia	721,94	726,83	-0,7
Itália	709,00	714,00	-0,7
Letónia	350,69	354,10	-1,0
Hungria		718,34	
Polónia			
Portugal	674,70	679,10	-0,6
Roménia			
Eslovénia	512,72	567,58	-9,7
Eslováquia			
<b>UE27</b>	<b>619,86</b>	<b>620,92</b>	<b>-0,2</b>



Fonte: Comissão Europeia - Regulamento de Execução (UE) 2017/1185

## Ovinos e Caprinos

### COMÉRCIO INTERNACIONAL - janeiro a setembro

ENTRADAS		SAÍDAS		Var. %	Var. %
2020	2019	2020	2019	ENTRADAS 20/19	SAÍDAS 20/19

#### Cabeças

Outros Ovinos Vivos	120 369	168 134	312 984	329 959	-28,4	-5,1
Ovinos Rep.Raça Pura	215	1 766			-87,8	
Outros Caprinos Vivos	2 632	1 773	92		48,4	
Caprinos Rep.Raça Pura	654	3 143			-79,2	

#### tonelada

Carne Ovino Congelada	906,6	1 457,7	240,6	100,2	-37,8	140,1
Carne Ovino Fresca/Refrig.	1 867,3	2 236,6	545,0	606,7	-16,5	-10,2
Outros Ovinos Vivos	3 277,5	4 252,0	10 738,6	12 967,4	-22,9	-17,2
Ovinos Rep.Raça Pura	4,0	59,6			-93,2	
Miudezas Ovino/Cap.	26,6	94,8	99,17	271,6	-71,9	-63,5
Carne Caprino Congelada	503,9	493,6	7,7	11,4	2,1	-32,5
Carne Caprino Fres/Refrig.	562,8	641,4	1,4	5,8	-12,3	-75,7
Outros Caprinos Vivos	29,1	24,8	1,5		7,7	
Caprinos Rep.Raça Pura	5,7	56,1			-89,8	
<b>TOTAL - Ovinos</b>	<b>6 082,0</b>	<b>8 100,6</b>	<b>11 623,5</b>	<b>13 946,0</b>	<b>-24,9</b>	<b>-16,7</b>
<b>TOTAL - Caprinos</b>	<b>1 101,6</b>	<b>1 215,9</b>	<b>10,6</b>	<b>17,2</b>	<b>-9,4</b>	<b>-38,2</b>

#### 1000 EUR

Carne Ovino Congelada	6 012,7	9 469,5	883,3	431,4	-36,5	104,7
Carne Ovino Fresca/Refrig.	10 535,4	12 899,1	1 987,1	2 196,8	-18,3	-9,5
Outros Ovinos Vivos	9 297,1	12 006,0	38 240,7	44 739,4	-22,6	-14,5
Ovinos Rep.Raça Pura	10,5	132,2			-92,1	
Miudezas Ovino/Cap.	30,3	101,6	52,5	206,2	-70,2	-74,6
Carne Caprino Congelada	3 053,1	3 160,2	57,9	83,8	-3,4	-31,0
Carne Caprino Fres/Refrig.	2 999,0	3 365,5	8,1	16,7	-10,9	-51,7
Outros Caprinos Vivos	115,6	77,4	3,3		49,4	
Caprinos Rep.Raça Pura	22,1	202,6			-89,1	
<b>TOTAL - Ovinos</b>	<b>25 886,0</b>	<b>34 608,5</b>	<b>41 163,6</b>	<b>47 573,9</b>	<b>-25,2</b>	<b>-13,5</b>
<b>TOTAL - Caprinos</b>	<b>6 189,8</b>	<b>6 805,7</b>	<b>69,2</b>	<b>100,5</b>	<b>-9,0</b>	<b>-31,1</b>

FONTE: INE (2020 - dados preliminares)

## Ovinos e Caprinos

### ÍNDICE DE PREÇOS DE PRODUTOS AGRÍCOLAS NO PRODUTOR (Base 2015)

(Continente)

	setembro 2020	agosto 2020	setembro 2019	Var. % Mês ant.	Var. % Mês ano ant.
<b>Ovinos e Caprinos</b>	110,63	104,61	108,14	5,8	2,3

FONTE: INE

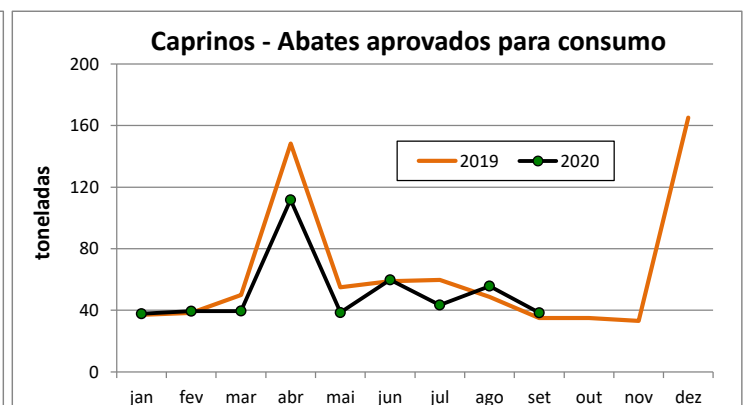
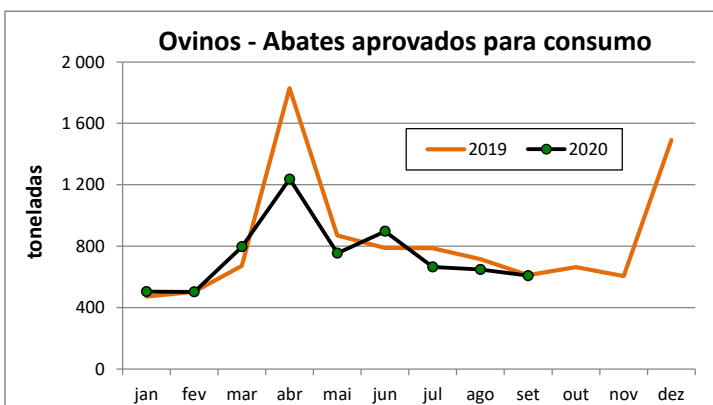
### ABATES APROVADOS PARA CONSUMO - janeiro a setembro

(Portugal)

	Cabeças		tonelada		Var. Cabeças (%)	Var. tonel. (%)
	2020	2019	2020	2019	Acum.ano ant.	Acum.ano ant.
<b>Borregos de &lt;10 Kg</b>	117 326	143 031	784,7	986,4	-18,0	-20,4
<b>Borregos de &gt;10 Kg</b>	324 640	347 447	4 437,3	4 968,4	-6,6	-10,7
<b>Adultos</b>	64 923	60 009	1 390,1	1 291,6	8,2	7,6
<b>TOTAL - Ovinos</b>	506 889	550 487	6 612	7 246	-7,9	-8,8

<b>Cabritos</b>	49 043	57 396	292,6	348,2	-14,6	-16,0
<b>Adultos</b>	10 324	10 777	171,8	182,6	-4,2	-5,9
<b>TOTAL - Caprinos</b>	59 367	68 173	464,4	530,8	-12,9	-12,5

FONTE: INE (dados provisórios)



Para consulta de preços de produtos agrícolas consultar o site:  
[www.gpp.pt/index.php/sima/sima-2018](http://www.gpp.pt/index.php/sima/sima-2018)  
 O SIMA no Facebook - <http://www.facebook.com/SIMA.Portugal>

O conhecimento do mercado é a chave do sucesso!

O disponibiliza informação essencial para os empresários agrícolas e outros agentes tomarem as melhores decisões

#### Coordenação Central

Gabinete de Planeamento, Políticas e Administração Geral  
 Direção de Serviços de Estatística  
 Divisão de Estatística  
 SISTEMA DE INFORMAÇÃO DE MERCADOS AGRÍCOLAS  
 Praça do Comércio  
 1149-010 LISBOA

Tel: 213 234 600  
 Fax: 213 234 603  
 E-mail: [sima@gpp.pt](mailto:sima@gpp.pt)