

Newsletter

Informação Semanal – 09-11 a 15-11-2020

As Newsletter do SIMA podem também ser consultadas no facebook em:
<https://www.facebook.com/SIMA.Portugal>

Coelhos

CONJUNTURA SEMANAL - COELHOS

Após a subida da passada semana, as cotações médias nacionais do coelho, vivo (de 2,2 a 2,5 kg) e abatido (de 1,1 a 1,3 kg), mantiveram-se estáveis.

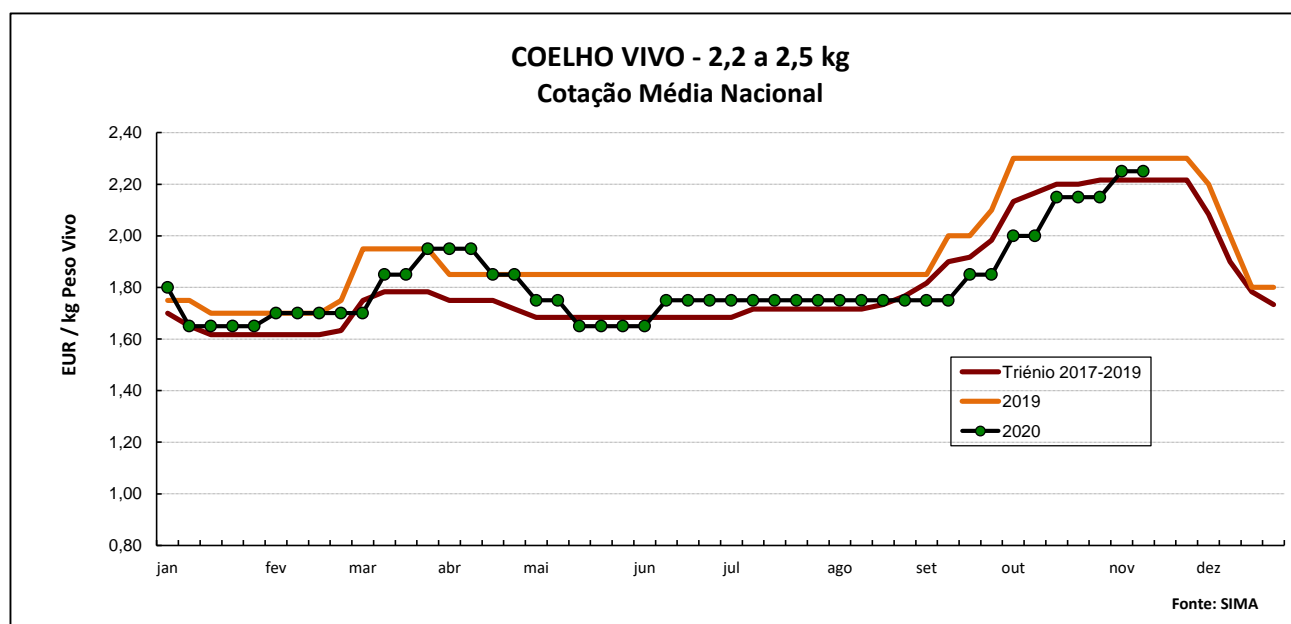
A oferta de coelho foi fraca e a procura foi média. A procura manteve-se em relação à semana passada e é normal para a época. A oferta continua insuficiente para satisfazer a procura e não há stocks.

Manutenção da cotação do coelho vivo de acordo com a Bolsa de Madrid/Loncun. Estabilidade generalizada das cotações do coelho abatido.

COTAÇÕES MÉDIAS NACIONAIS - SEMANAIS

PRODUTO	Unidade de Comercialização	MÉDIA DA SEMANA	Variação Percentual		
			Semana anterior	Semana homóloga do ano anterior	Semana homóloga do Triénio 2017-2019
Coelho vivo - 2,2 a 2,5 kg	EUR / kg Peso vivo	2,25	0,0	-2,2	1,4
Coelho abatido - 1,1 a 1,3 kg	EUR / kg Peso carcaça	4,85	0,0	-4,9	0,6

NOTA: Como a recolha de cotações e acompanhamento do mercado dos coelhos se iniciou em janeiro de 2017, apenas é possível a comparação com a semana homóloga do triénio 2017-2019.



Coelhos

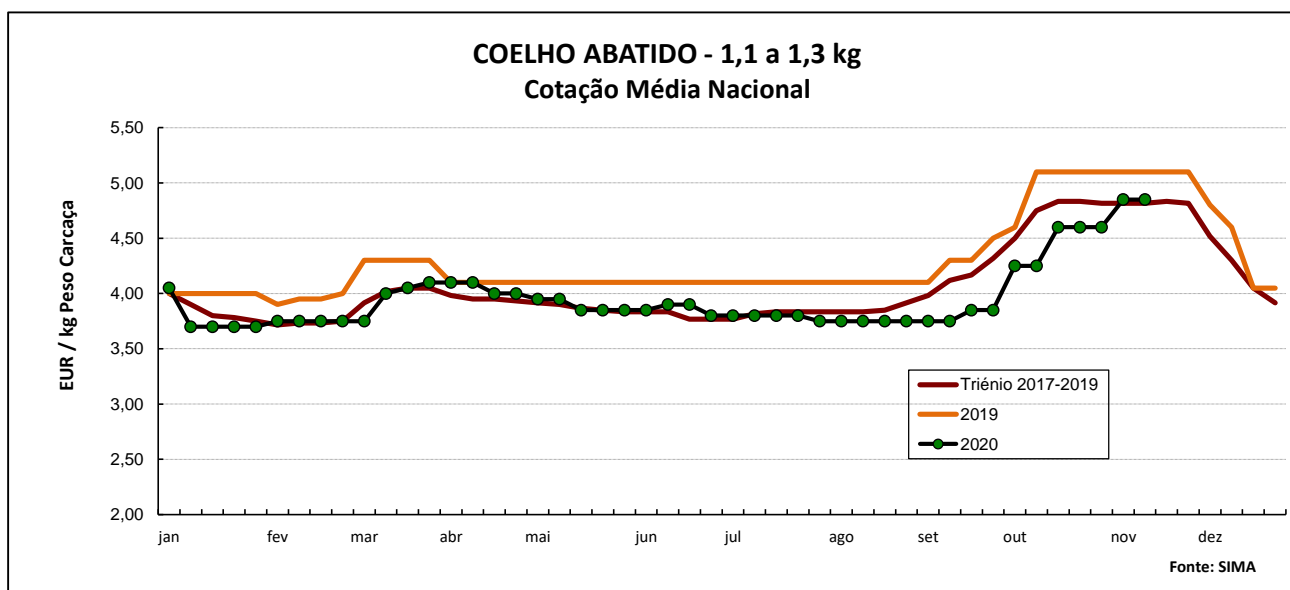
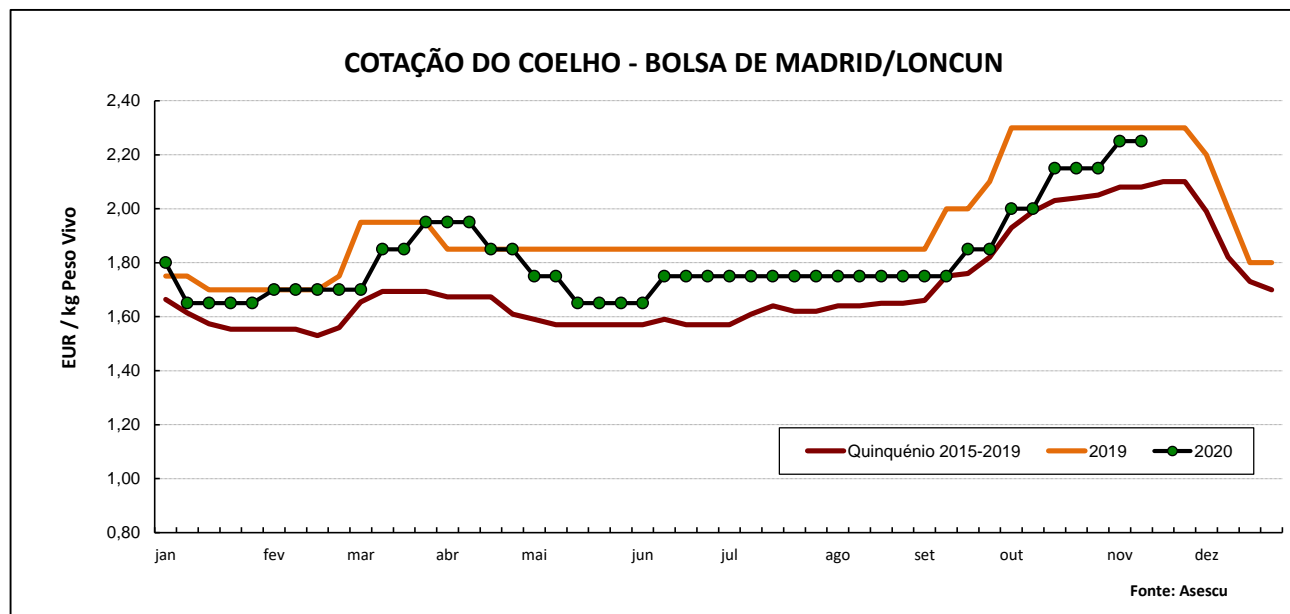


GRÁFICO - EVOLUÇÃO DA COTAÇÃO DO COELHO VIVO NA BOLSA DE MADRID/LONCUN



COTAÇÕES MÉDIAS NACIONAIS - MENSAIS

PRODUTO	Unidade de Comercialização	outubro 2020	Variação Percentual		
			setembro 2020	outubro 2019	outubro Triénio 2017-2019
Coelho vivo - 2,2 a 2,5 kg	EUR / kg Peso vivo	2,09	16,1	-9,1	-3,9
Coelho abatido - 1,1 a 1,3 kg	EUR / kg Peso carcaça	4,46	17,4	-10,8	-5,9

Coelhos

Cotações em Mercados / Bolsas de outros países da União Europeia

1. ESPANHA

1.1. MADRID / LONCUN - BOLSA

		sem 45/2020	sem 46/2020	
Info	Coelho jovem 1,75 - 2,20 kg	EUR / kg P.Vivo	2,250	2,250

Var. Sem Ant. (cêntimos/kg)	Variação (%) Sem. Ant.
0,0	0,0

1.2. MONCUN (BOLSAS DE BELLPUIG E MERCOLÉRIDA)

		sem 45/2020	sem 46/2020	
	Coelho de 1,900 - 2,125 kg	EUR / kg P.Vivo	2,300	2,330
	Coelho com mais de 2,125 kg	EUR / kg P.Vivo	2,270	2,300

Var. Sem Ant. (cêntimos/kg)	Variação (%) Sem. Ant.
3,0	1,3
3,0	1,3

s.c. - sem cotação

1.3. PREÇO MÉDIO NACIONAL DE ESPANHA

		sem 43/2020	sem 44/2020	
	Coelho jovem de 1,80 - 2,20 kg	EUR / kg P.Vivo	2,1880	2,1989

Variação Sem Ant. (cêntimos/kg)	Variação (%) Sem. Ant.
1,1	0,5

2. FRANÇA

2.1. COTAÇÃO NACIONAL - PRODUÇÃO

		23/10/2020	06/11/2020	
	Coelho Vivo	EUR / kg P.Vivo	2,130	2,160

Var. Sem Ant. (cêntimos/kg)	Variação (%) Sem. Ant.
3,0	1,4

2.2. RUNGIS

		06/11/2020	13/11/2020	
	Coelho "Standard"	EUR / kg P.Carçaça	5,20	5,20
	Coelho "Trie"	EUR / kg P.Carçaça	6,00	6,00

Var. Sem Ant. (cêntimos/kg)	Variação (%) Sem. Ant.
0,0	0,0
0,0	0,0

3. ITÁLIA - CUNCoelhos

		06/11/2020		13/11/2020		Variação Sem Ant. (cêntimos/kg)	Variação (%) Sem. Ant.	
		Cot. Mínima	Cot. Máxima	Cot. Mínima	Cot. Máxima			
	Coelho até 2,5 kg	EUR / kg P.Vivo	2,380	2,440	2,380	2,440	0,0	0,0
	Coelho com >2,5 kg	EUR / kg P.Vivo	2,440	2,500	2,440	2,500	0,0	0,0

s.c. - sem cotação

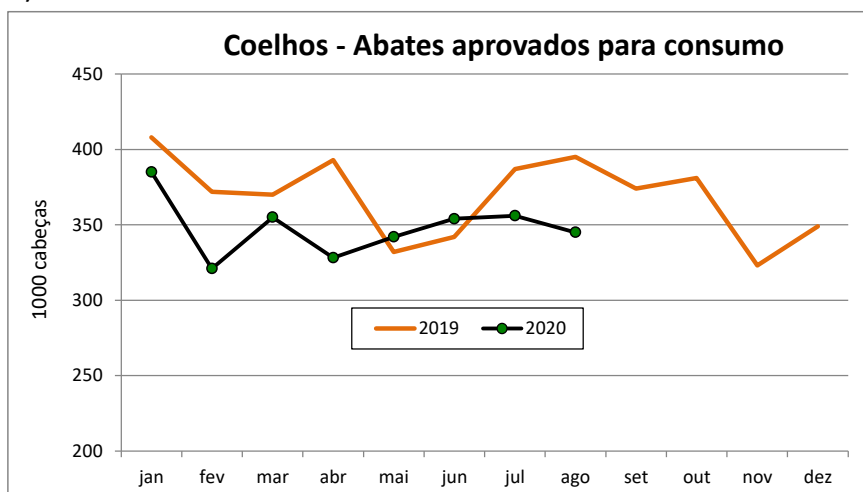
Coelhos

ABATES APROVADOS PARA CONSUMO - janeiro a agosto

(Portugal)

	1000 Cabeças		tonelada		Var. Cabeças (%) Acum.ano ant.	Var. tonel. (%) Acum.ano ant.
	2020	2019	2020	2019		
Coelhos	2 786	2 999	3 404	3 691	-7,1	-7,8

FONTE: INE (dados provisórios)




COMÉRCIO INTERNACIONAL DE COELHOS - janeiro a setembro

	ENTRADAS		SAÍDAS		Var. % ENTRADAS 20/19	Var. % SAÍDAS 20/19
	2020	2019	2020	2019		
Cabeças						
Coelhos Domésticos	251 973	246 963	1 001 697	557 596	2,0	79,6
tonelada						
Carne e Miudezas de Coelhos	1 488,3	1 528,7	301,2	461,9	-2,6	-34,8
Carne e Miudezas de Lebres	9,7	20,8	1,4	5,7	-53,3	-75,7
Coelhos Domésticos	515,0	543,0	1 262,6	654,1	-5,2	93,0
Lebres		0,1		367,1		-100,0
TOTAL - Carne/Miud	1 498,0	1 549,5	302,6	467,7	-3,3	-35,3
TOTAL - Animais vivos	515,0	543,1	1 262,6	1 021,2	-5,2	23,6
1000 EUR						
Carne e Miudezas de Coelhos	5 353	5 635	1 319	2 078	-5,0	-36,5
Carne e Miudezas de Lebres	47	112	7	25	-58,4	-71,0
Coelhos Domésticos	1 034	1 028	2 372	1 272	0,5	86,4
Lebres		2		605		-100,0
TOTAL	6 434	6 778	3 698	3 980	-5,1	-7,1

FONTE: INE (2020 - dados preliminares)

Para consulta de preços de produtos agrícolas consultar o site:
www.gpp.pt/index.php/sima/sima-2018
 O SIMA no Facebook - <http://www.facebook.com/SIMA.Portugal>

O conhecimento do mercado é a chave do sucesso!

O  disponibiliza informação essencial para os empresários agrícolas e outros agentes tomarem as melhores decisões

Coordenação Central

Gabinete de Planeamento, Políticas e Administração Geral

Direção de Serviços de Estatística

Divisão de Estatística

SISTEMA DE INFORMAÇÃO DE MERCADOS AGRÍCOLAS

Praça do Comércio

1149-010 LISBOA

Tel: 213 234 600

Fax: 213 234 603

E-mail: sima@gpp.pt