

Newsletter

Informação Semanal – 05-10 a 11-10-2020

 As Newsletter do SIMA podem também ser consultadas no facebook em:
<https://www.facebook.com/SIMA.Portugal>

Suíños

CONJUNTURA SEMANAL

Na semana em análise as cotações médias nacionais do porco classe E, do porco classe S e dos leitões de 19-25 kg, mantiveram-se estáveis em relação à semana anterior; ligeiro acréscimo dos leitões de <12 kg (+2 cêntimos / kg).

No Entre Douro e Minho a oferta e a procura de suínos para abate foram médias. Estabilidade de cotações dos porcos classe E e classe S.

Na Beira Litoral a oferta e a procura de suínos para abate foram médias e equilibradas. No que se refere ao leitão, a oferta foi fraca para a época e a procura foi relativamente fraca, tendo diminuído em relação à semana anterior. Há leitão congelado a ser escoado e leitão fresco a ser congelado. Completa estabilidade de cotações dos porcos classe E e classe S e dos leitões de <12 kg.

Na Beira Interior a oferta e a procura de suínos para abate foram médias e equilibradas. As cotações dos porcos classe E e classe S voltaram a não apresentar alterações em relação à semana anterior.

No Ribatejo e Oeste a oferta e a procura de suínos para abate foram médias e equilibradas. A oferta de leitão foi fraca para a época e a procura foi relativamente fraca, tendo esta última baixado nas últimas semanas. Estabilidade de cotações dos porcos classe E e classe S e dos leitões de <12 kg.

No Alentejo a oferta de suínos para abate foi relativamente abundante e a procura média. Pequeno decréscimo das cotações (mín./máx./+freq.) dos porcos classe E e classe S, -1 cêntimo / kg; subida das cot. mín. e +freq. (+8 cêntimos / kg) dos leitões de <12 kg e da cot. mín. dos leitões de 19-25 kg (+3 cêntimos / kg).

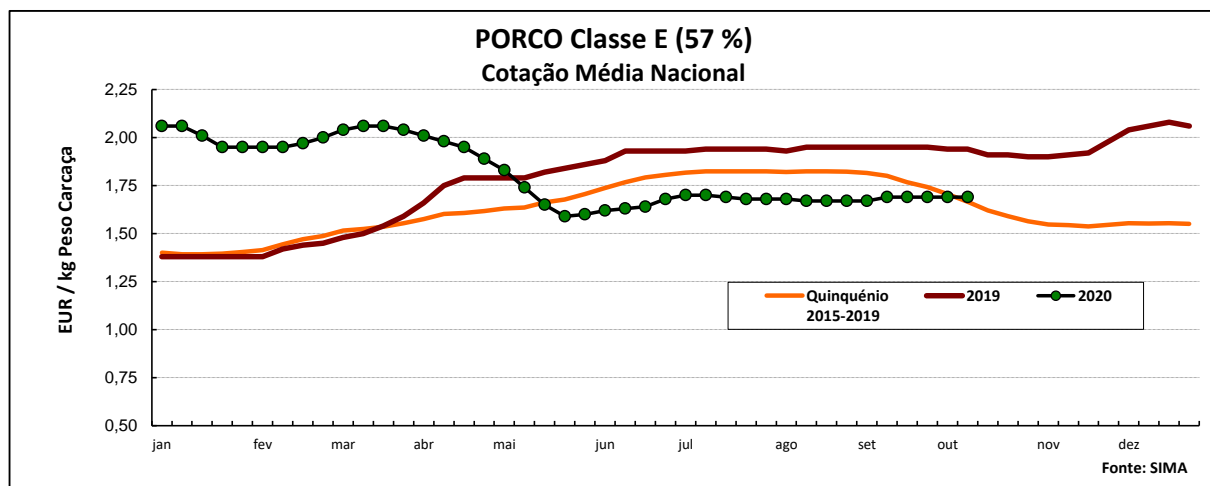
COTAÇÕES MÉDIAS NACIONAIS - SEMANAIS

| Produto | Unidade de Comercialização | Estádio de Comercialização | MÉDIA DA SEMANA | Variação Percentual | | |
|-------------------------------|----------------------------|----------------------------|-----------------|---------------------|---------------------------------|---|
| | | | | Semana anterior | Semana homóloga do ano anterior | Semana homóloga do Quinquénio 2015-2019 |
| Porco classe E (57% *) | EUR / kg P.C. | Entrada Matadouro | 1,69 | 0,0 | -12,9 | 1,2 |
| Porco classe S | EUR / kg P.C. | Entrada Matadouro | 1,72 | 0,0 | -11,3 | 0,0 |
| Leitão até 12 kg | EUR / kg P.V. | Saída Produção | 3,08 | 0,7 | 2,0 | 6,6 |
| Leitão 19 a 25 kg | EUR / kg P.V. | Saída Produção | 1,80 | 0,0 | -18,2 | -6,2 |

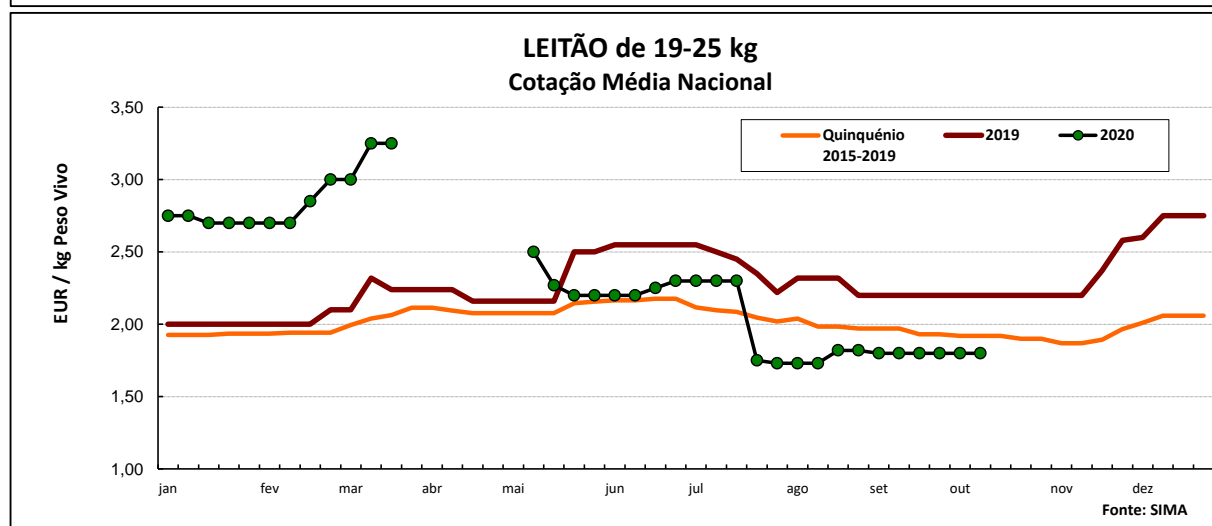
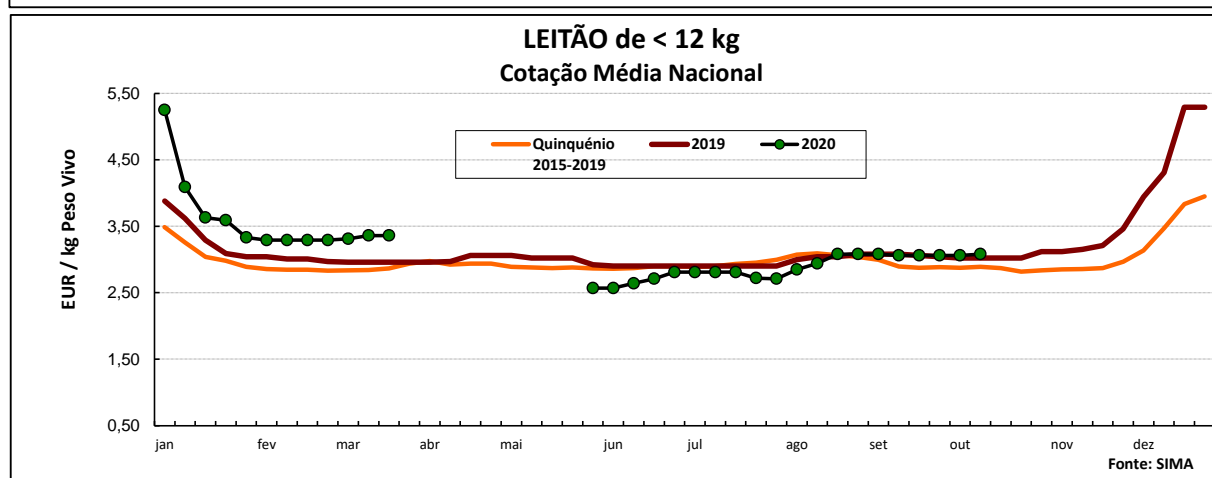
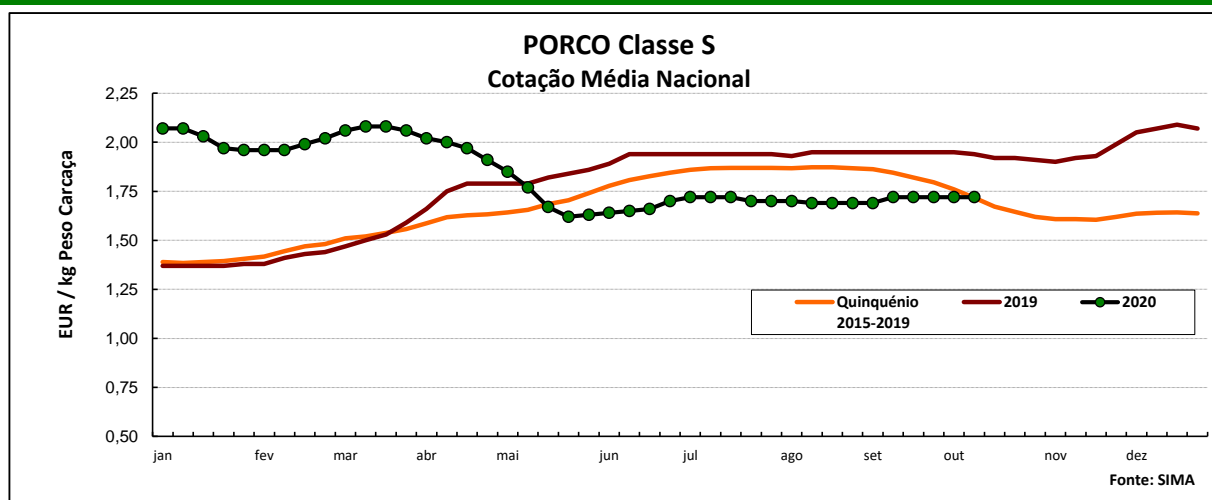
* Carne magra em % de peso da carcaça

Notas: 1) A recolha de cotações do porco classe S iniciou-se em janeiro de 2016, pelo que os cálculos são feitos para o quadriénio 2016-2019

2) Em 2019 foi retomada a recolha de cotações no Ribatejo e Oeste, pelo que existe uma quebra de série, não sendo possível a comparação direta com a semana homóloga do quinquénio 2015-2019



Suíños



COTAÇÕES MÉDIAS NACIONAIS - MENSAIS

| Produto | Unidade de Comercialização | Estádio de Comercialização | setembro 2020 | Variação Percentual | | |
|-----------------------------|----------------------------|----------------------------|---------------|---------------------|---------------|-------------------------------|
| | | | | agosto 2020 | setembro 2019 | setembro Quinquénio 2015-2019 |
| Porco classe E (57%) | EUR / kg P.C. | Entrada Matadouro | 1,69 | 0,7 | -13,6 | -5,4 |
| Porco classe S | EUR / kg P.C. | Entrada Matadouro | 1,71 | 1,2 | -12,2 | -6,5 |
| Leitão até 12 kg | EUR / kg P.V. | Saída Produção | 3,07 | 2,6 | 0,0 | 5,1 |
| Leitão 19 a 25 kg | EUR / kg P.V. | Saída Produção | 1,80 | 1,4 | -18,2 | -7,7 |

Nota: kg P.C. - kg de peso carcaça; kg P.V. - kg de peso vivo

Nota: A recolha de cotações do porco classe S iniciou-se em janeiro de 2016, pelo que os cálculos são feitos para o quadriénio 2016-2019

Suínos

Cotações em Mercados / Bolsas UE

1. ESPANHA

1.1. LÉRIDA - BOLSA

| | | Cotação em EUR | | | | Variação (%) Sem. Ant. |
|----------------------------------|-----------|----------------|------------|---------------------|------------|---------------------------|
| | | 01/10/2020 | 08/10/2020 | 01/10/2020 | 08/10/2020 | |
| Porco Acabado de Lérida "Normal" | kg P.Vivo | 1,296 | 1,296 | 1,705 | 1,705 | 0,0 |
| | Unidade | 21,00 | 21,00 | <i>kg P.Carçaça</i> | | 0,0 |

1.2. BINEFAR - BOLSA

| | | Cotação em EUR | | | | Variação (%) Sem. Ant. |
|----------------|----------------|----------------|------------|---------------------|------------|---------------------------|
| | | 30/09/2020 | 07/10/2020 | 30/09/2020 | 07/10/2020 | |
| Porco "Normal" | kg P.Vivo | 1,290 | 1,290 | 1,697 | 1,697 | 0,0 |
| | Unidade (Mín.) | 21,00 | 21,00 | <i>kg P.Carçaça</i> | | 0,0 |

2. FRANÇA - BRETAGNA

| | | Cotação em EUR | | Variação Sem Ant. (Cêntimos/Kg) | Variação (%) Sem. Ant. |
|----------------------------|--------------|----------------|------------|------------------------------------|---------------------------|
| | | 01/10/2020 | 08/10/2020 | | |
| Porco 56 TMP * (80-102 kg) | kg P.Carçaça | 1,372 | 1,366 | -0,6 | -0,4 |
| Porco de reforma | kg P.Carçaça | 0,870 | 0,871 | 0,1 | 0,1 |

* Taxa de músculo das peças

3. DINAMARCA

| | | Cotação em DKK | | Cotação em EUR | | Variação (%) Sem. Ant. |
|---------------------------------|--------------|----------------|-------------|----------------|-------------|---------------------------|
| | | sem 41/2020 | sem 42/2020 | sem 41/2020 | sem 42/2020 | |
| Porco 61 % carne - 69,0-96,9 kg | kg P.Carçaça | 10,30 | 10,30 | 1,384 | 1,384 | 0,0 |

4. PAÍSES BAIXOS - BOLSA

| | | Cotação em EUR | | Variação Sem Ant. (Cêntimos/Kg) | Variação (%) Sem. Ant. |
|------------------|--------------|----------------|-------------|------------------------------------|---------------------------|
| | | sem 40/2020 | sem 41/2020 | | |
| Porco 56 % carne | kg P.Carçaça | 1,34 | 1,34 | 0,0 | 0,0 |
| Leitão | Unidade | 24,50 | 23,50 | - | -4,1 |

5. ALEMANHA

| | | Cotação em EUR | | Variação Sem Ant. (Cêntimos/Kg) | Variação (%) Sem. Ant. |
|------------------|--------------|----------------|------------|------------------------------------|---------------------------|
| | | 30/09/2020 | 07/10/2020 | | |
| Porco 56 % carne | kg P.Carçaça | 1,270 | 1,270 | 0,0 | 0,0 |

6. PORTUGAL - BOLSA DO PORCO (MONTIJO)

| | | Variação em EUR | |
|---|--------------|-----------------|--------------|
| | | 01/10/2020 | 08/10/2020 |
| Porco classe E - 57% de músculo (à entrada do matadouro) | kg P.Carçaça | 0,000 | 0,000 |

Nota: A partir da 1ª Sessão de 2017 a Bolsa do Porco passou a apresentar apenas a variação em relação à semana anterior

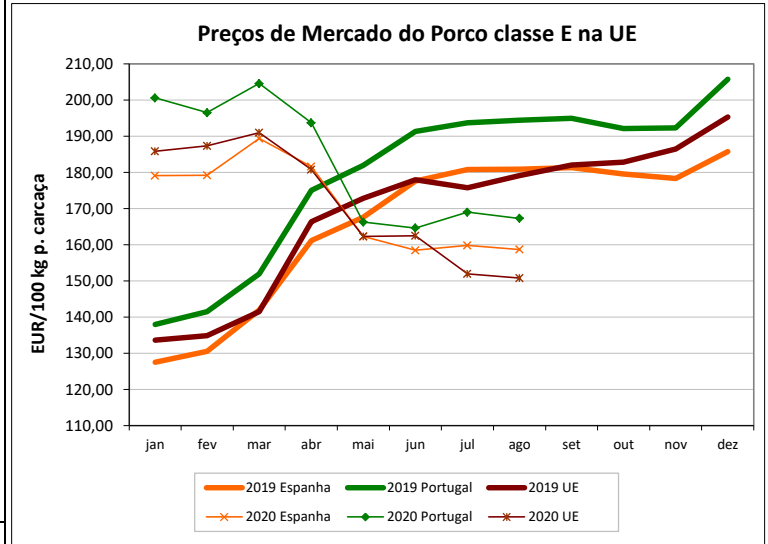
Suínos

PREÇOS MÉDIOS DE MERCADO NA U.E.

PORCO CLASSE E (EUR / 100 kg Peso Carcaça)

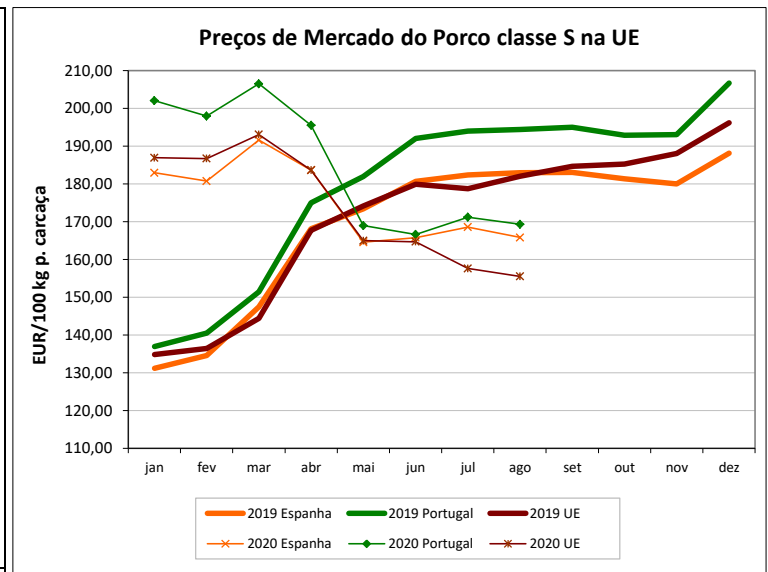
| PAÍSES | SEMANA DE 28/09 a 04/10/2020 | SEMANA DE 21/09 a 27/09/2020 | VAR % S. ANT. |
|-----------------|---------------------------------|---------------------------------|------------------|
| Bélgica | 111,40 | 113,60 | -1,9 |
| Bulgária | 188,67 | 190,02 | -0,7 |
| República Checa | 131,15 | 131,40 | -0,2 |
| Dinamarca | 155,15 | 156,12 | -0,6 |
| Alemanha | 132,38 | 132,58 | -0,2 |
| Estónia | 146,25 | 146,01 | 0,2 |
| Irlanda | | | |
| Grécia | 157,10 | 158,32 | -0,8 |
| Espanha | 151,00 | 151,00 | 0,0 |
| França | 142,53 | 143,90 | -1,0 |
| Croácia | 159,37 | 159,33 | 0,0 |
| Chipre | 180,73 | 187,30 | -3,5 |
| Letónia | 140,09 | 149,13 | -6,1 |
| Lituânia | 131,58 | 136,76 | -3,8 |
| Luxemburgo | 133,47 | 133,86 | -0,3 |
| Hungria | 135,48 | 135,26 | 0,2 |
| Malta | | | |
| Países Baixos | 128,89 | 128,94 | 0,0 |
| Áustria | 153,17 | 156,17 | -1,9 |
| Polónia | 130,25 | 130,87 | -0,5 |
| Portugal | 169,00 | 169,00 | 0,0 |
| Romenia | 155,39 | 149,74 | 3,8 |
| Eslovénia | 161,85 | 161,85 | 0,0 |
| Eslováquia | 139,53 | 141,06 | -1,1 |
| Finlândia | 166,28 | 166,73 | -0,3 |
| Suécia | 189,79 | 190,23 | -0,2 |
| U.E. | 141,22 | 141,61 | -0,3 |

Nota:
As carcaças dos suínos são divididas em classes de acordo com o teor estimado de carne magra em percentagem de peso da carcaça:
Classe S - 60 % ou mais
Classe E - 55 % ou mais



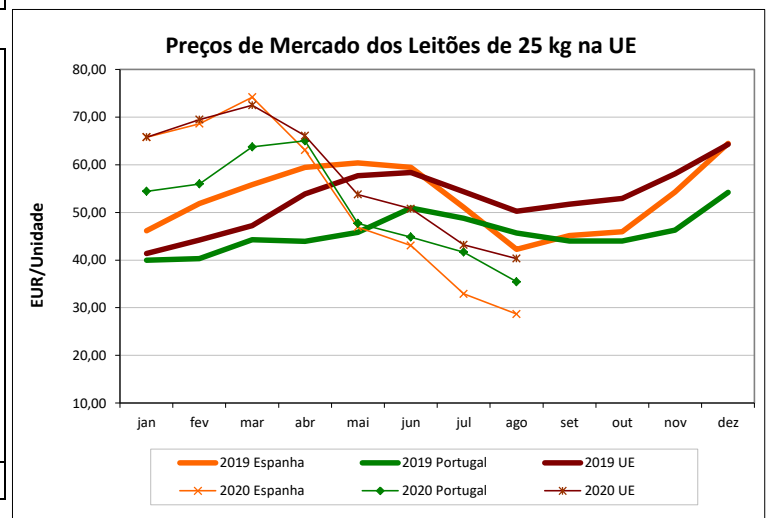
PORCO CLASSE S (EUR / 100 kg Peso Carcaça)

| | | | |
|-----------------|---------------|---------------|-------------|
| Bélgica | 119,50 | 120,90 | -1,2 |
| República Checa | 134,03 | 134,29 | -0,2 |
| Dinamarca | 161,47 | 162,17 | -0,4 |
| Alemanha | 135,05 | 135,97 | -0,7 |
| Estónia | 151,76 | 151,31 | 0,3 |
| Irlanda | | | |
| Grécia | 165,54 | 165,57 | 0,0 |
| Espanha | 158,00 | 158,00 | 0,0 |
| França | 149,94 | 153,31 | -2,2 |
| Croácia | 159,81 | 159,77 | 0,0 |
| Letónia | 136,40 | 142,25 | -4,1 |
| Lituânia | 134,61 | 138,57 | -2,9 |
| Luxemburgo | 141,10 | 141,10 | 0,0 |
| Hungria | 137,86 | 138,05 | -0,1 |
| Países Baixos | 130,03 | 130,08 | 0,0 |
| Áustria | 165,60 | 168,27 | -1,6 |
| Polónia | 131,36 | 132,24 | -0,7 |
| Portugal | 172,00 | 172,00 | 0,0 |
| Romenia | 154,41 | 150,51 | 2,6 |
| Eslovénia | 174,65 | 174,30 | 0,2 |
| Eslováquia | 139,91 | 140,38 | -0,3 |
| Finlândia | 171,32 | 171,69 | -0,2 |
| Suécia | 192,35 | 193,27 | -0,5 |
| U.E. | 149,45 | 149,92 | -0,3 |



LEITÕES de cerca de 25 kg (EUR / Unidade)

| | | | |
|-----------------|--------------|--------------|-------------|
| Bélgica | 30,00 | 31,25 | -4,0 |
| República Checa | | | |
| Dinamarca | 56,42 | 56,43 | 0,0 |
| Alemanha | 31,10 | 31,10 | 0,0 |
| Estónia | 43,22 | | |
| Espanha | 28,32 | 28,72 | -1,4 |
| França | 27,20 | 25,40 | 7,1 |
| Croácia | 40,18 | 41,26 | -2,6 |
| Itália | 62,62 | 62,42 | 0,3 |
| Hungria | 42,19 | 41,31 | 2,1 |
| Malta | | | |
| Países Baixos | 14,75 | 15,25 | -3,3 |
| Polónia | 53,81 | 55,99 | -3,9 |
| Portugal | 36,00 | 36,00 | 0,0 |
| Eslováquia | | | |
| Finlândia | 39,57 | 40,54 | -2,4 |
| Suécia | 79,35 | 79,27 | 0,1 |
| U.E. | 36,17 | 36,33 | -0,5 |



Fonte: Comissão Europeia - Regulamento de Execução (UE) 2017/1185



Suíños

ÍNDICE DE PREÇOS DE PRODUTOS AGRÍCOLAS NO PRODUTOR (Base 2015)

(Continente)

| | agosto 2020 | julho 2020 | agosto 2019 | Var. % Mês ant. | Var. % Mês ano ant. |
|---------------|----------------|---------------|----------------|--------------------|------------------------|
| Suíños | 110,97 | 111,52 | 128,18 | -0,5 | -13,4 |

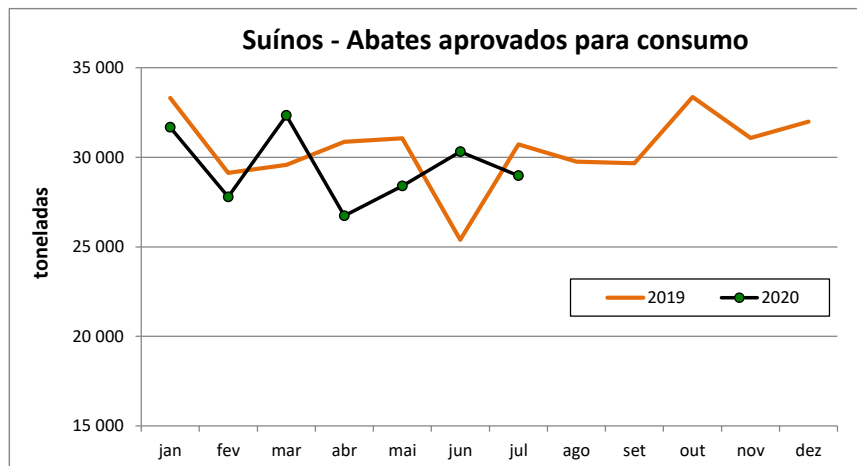
FONTE: INE

ABATES APROVADOS PARA CONSUMO - janeiro a julho

(Portugal)

| | Cabeças | | tonelada | | Var. Cabeças (%) Acum.ano ant. | Var. tonelada (%) Acum.ano ant. |
|--------------------------|-----------|-----------|----------|---------|-----------------------------------|------------------------------------|
| | 2020 | 2019 | 2020 | 2019 | | |
| Leitões | 601 002 | 698 717 | 4 280 | 4 804 | -14,0 | -10,9 |
| Porcos de Engorda | 2 329 694 | 2 396 249 | 197 754 | 202 646 | -2,8 | -2,4 |
| Reprodutores | 29 198 | 17 409 | 4 200 | 2 640 | 67,7 | 59,1 |
| TOTAL | 2 959 894 | 3 112 375 | 206 234 | 210 089 | -4,9 | -1,8 |

FONTE: INE (dados provisórios)



Suíños

COMÉRCIO INTERNACIONAL - janeiro a julho

Cabeças

| | ENTRADAS | | SAÍDAS | | Var. % | Var. % |
|------------------------------|----------|---------|---------|---------|----------------|--------------|
| | 2020 | 2019 | 2020 | 2019 | ENTRADAS 20/19 | SAÍDAS 20/19 |
| Outros Suínos Vivos | 596 158 | 631 362 | 336 170 | 180 153 | -5,6 | 86,6 |
| Suíños Rep. Raça Pura | 257 | 814 | 15 090 | 939 | -68,4 | 1507,0 |
| TOTAL | 596 415 | 632 176 | 351 260 | 181 092 | -5,7 | 94,0 |

tonelada

| | | | | | | |
|------------------------------|-----------|-----------|----------|----------|-------|-------|
| Carne Congelada | 11 787,0 | 14 792,7 | 14 970,1 | 9 928,9 | -20,3 | 50,8 |
| Carne Fresca/Refrig. | 38 945,6 | 45 825,7 | 7 700,1 | 7 378,2 | -15,0 | 4,4 |
| Outros Suínos Vivos | 52 982,7 | 54 989,2 | 22 211,3 | 16 332,9 | -3,6 | 36,0 |
| Suíños Rep. Raça Pura | 28,8 | 109,7 | 1 580,5 | 166,9 | -73,7 | 846,9 |
| Miudezas | 1 725,5 | 2 143,8 | 7 142,3 | 6 511,7 | -19,5 | 9,7 |
| TOTAL | 105 469,6 | 117 861,1 | 53 604,3 | 40 318,6 | -10,5 | 33,0 |

1000 EUR

| | | | | | | |
|------------------------------|-----------|-----------|-----------|----------|-------|--------|
| Carne Congelada | 31 951,8 | 34 557,1 | 36 156,3 | 20 344,7 | -7,5 | 77,7 |
| Carne Fresca/Refrig. | 119 534,4 | 130 609,6 | 18 445,9 | 18 278,3 | -8,5 | 0,9 |
| Outros Suínos Vivos | 78 110,7 | 75 247,5 | 45 128,0 | 29 946,6 | 3,8 | 50,7 |
| Suíños Rep. Raça Pura | 149,6 | 295,8 | 2 028,6 | 144,9 | -49,4 | 1300,2 |
| Miudezas | 2 054,5 | 3 903,5 | 4 575,9 | 3 519,4 | -47,4 | 30,0 |
| TOTAL | 231 800,9 | 244 613,6 | 106 334,7 | 72 233,9 | -5,2 | 47,2 |

Nota: estão incluídos os animais vivos e a carne das espécies suínas domésticas e não domésticas (por exemplo os javalis)

FONTE: INE (2020 - dados preliminares)

Para consulta de preços de produtos agrícolas consultar o site:
www.gpp.pt/index.php/sima/sima-2018
O SIMA no Facebook - <http://www.facebook.com/SIMA.Portugal>

Coordenação Central

Gabinete de Planeamento, Políticas e Administração Geral

Direção de Serviços de Estatística

Divisão de Estatística

SISTEMA DE INFORMAÇÃO DE MERCADOS AGRÍCOLAS

Praça do Comércio

1149-010 LISBOA

Tel: 213 234 600

Fax: 213 234 603

E-mail: sima@gpp.pt

O conhecimento do mercado é a chave do sucesso!

O disponibiliza informação essencial para os empresários agrícolas e outros agentes tomarem as melhores decisões

