

Newsletter

Informação Semanal – 05-10 a 11-10-2020

As Newsletter do SIMA podem também ser consultadas no facebook em: <https://www.facebook.com/SIMA.Portugal>

Ovinos e Caprinos

CONJUNTURA SEMANAL - OVINOS

Na semana em análise deu-se um decréscimo da cotação média nacional dos borregos de <12 kg (-8 cêntimos / kg) e uma ligeira recuperação da dos borregos de 22-28 kg (+4 cêntimos / kg), em relação à semana anterior; estabilidade dos borregos de >28 kg.

Na Beira Interior a oferta de borrego foi relativamente fraca na área de mercado de Castelo Branco, média na Guarda e relativamente abundante na Cova da Beira. A procura foi relativamente fraca na Cova da Beira e média em Castelo Branco e na Guarda. A oferta de borregos de <12 kg aumentou na Cova da Beira, acarretando uma descida de cotações destes animais (-25 cêntimos / kg na cot. +freq.).

Na Beira Litoral a oferta de borrego foi muito fraca na área de mercado de Coimbra e fraca em Viseu. A procura foi muito fraca nas duas áreas. Em Viseu a oferta está a aumentar, começando a desequilibrar a relação oferta-procura. Redução da cotação +freq. dos borregos de <12 kg em Viseu (-25 cêntimos / kg).

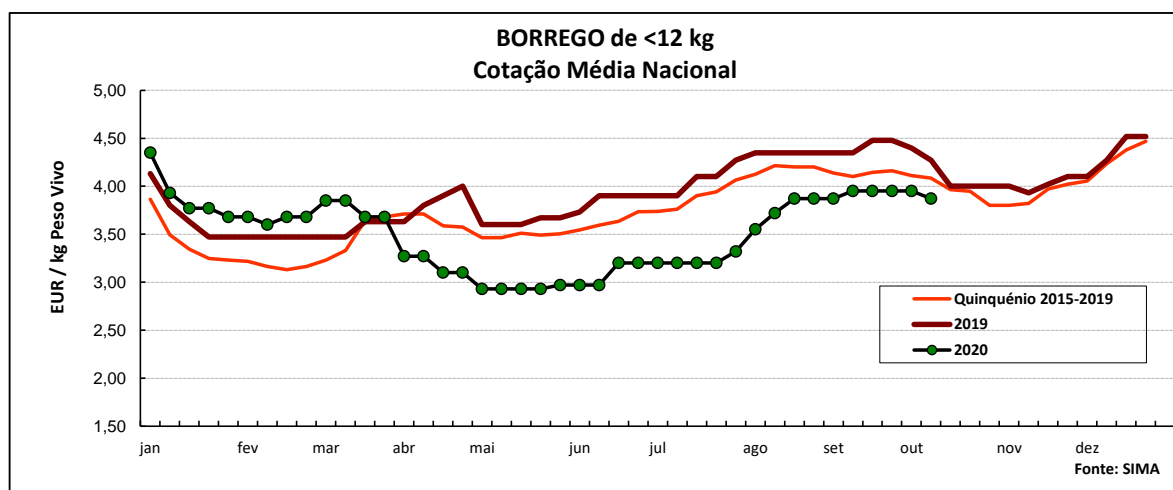
No Ribatejo e Oeste, na área de mercado do Ribatejo, a oferta e a procura de ovinos foram médias e equilibradas. Estabilidade generalizada de cotações.

No Alentejo a oferta de borrego foi relativamente fraca em todas as áreas de mercado com exceção de Évora, em que foi média; a procura foi média no Alentejo Litoral, Estremoz, Alentejo Norte e Elvas e relativamente animada em Évora e Beja. A procura de animais para exportação com destino a Israel tem mantido o mercado relativamente animado. Em Beja deu-se uma redução dos borregos de 13-21 kg (-15 cêntimos / kg) e uma subida dos de 22-28 kg (+20 cêntimos / kg). Descida da cot. máx. das ovelhas de refugio no Alentejo Litoral (-7,5 EUR / Unidade).

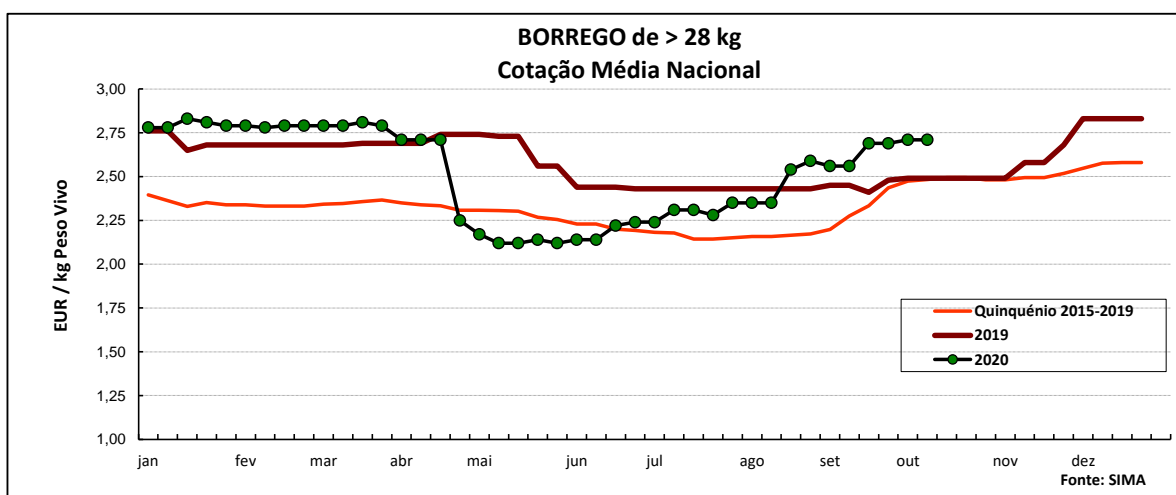
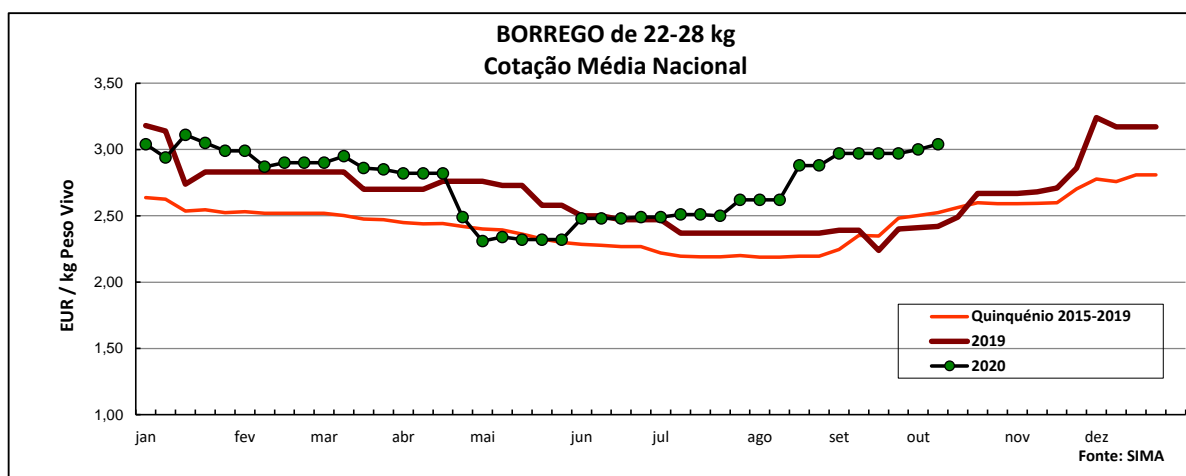
Em Trás-os-Montes a oferta de borrego foi relativamente fraca e a procura média. Estabilidade de cotações dos borregos de <12 kg e de 13-21 kg nas três áreas de mercado, Alto Tâmega, Terra Fria e Terra Quente.

COTAÇÕES MÉDIAS NACIONAIS - SEMANAIS

PRODUTO	MÉDIA DA SEMANA	VARIÇÃO PERCENTUAL		
	EUR / kg Peso Vivo	Semana Anterior	Semana Homóloga do ano anterior	Semana Homóloga do Quinquénio 2015-2019
Borrego de < 12 kg	3,87	-2,0	-9,4	-5,1
Borrego de 22-28 kg	3,04	1,3	25,6	20,6
Borrego de > 28 kg	2,71	0,0	8,8	9,3



Ovinos e Caprinos



COTAÇÕES MÉDIAS NACIONAIS - MENSAIS

Produto	setembro 2020 (EUR / kg Peso Vivo)	Variação Percentual		
		agosto 2020	setembro 2019	setembro Quinquénio 2015-2019
Borrego de < 12 kg	3,93	4,7	-11,0	-5,2
Borrego de 22-28 kg	2,97	8,0	26,1	26,3
Borrego de > 28 kg	2,63	6,8	7,3	13,8

Ovinos e Caprinos

CONJUNTURA SEMANAL - CAPRINOS

Na semana em análise a cotação média dos cabritos de <10 kg sofreu uma redução em relação à semana anterior na região da Beira Litoral (-25 cêntimos / kg); estabilidade destes animais na Beira Interior e em Trás-os-Montes.

Na Beira Interior a oferta de cabrito foi fraca na área de mercado da Sertã, relativamente fraca na Cova da Beira e média na Guarda. A procura foi média nas três áreas analisadas, Cova da Beira, Guarda e Sertã. A oferta é insuficiente para satisfazer a procura na Cova da Beira e na Sertã. Estabilidade de cotações dos cabritos de <10 kg nas três áreas de mercado referidas.

Na Beira Litoral a oferta e a procura de cabrito foram muito fracas nas duas áreas de mercado analisadas, Coimbra e Viseu. De um modo geral, a oferta revela-se insuficiente para satisfazer a fraca procura. Em Viseu deu-se uma redução da cotação +freq. dos cabritos de <10 kg (-50 cêntimos / kg), o que se ficou a dever à substituição do consumo de cabrito pelo de borrego.

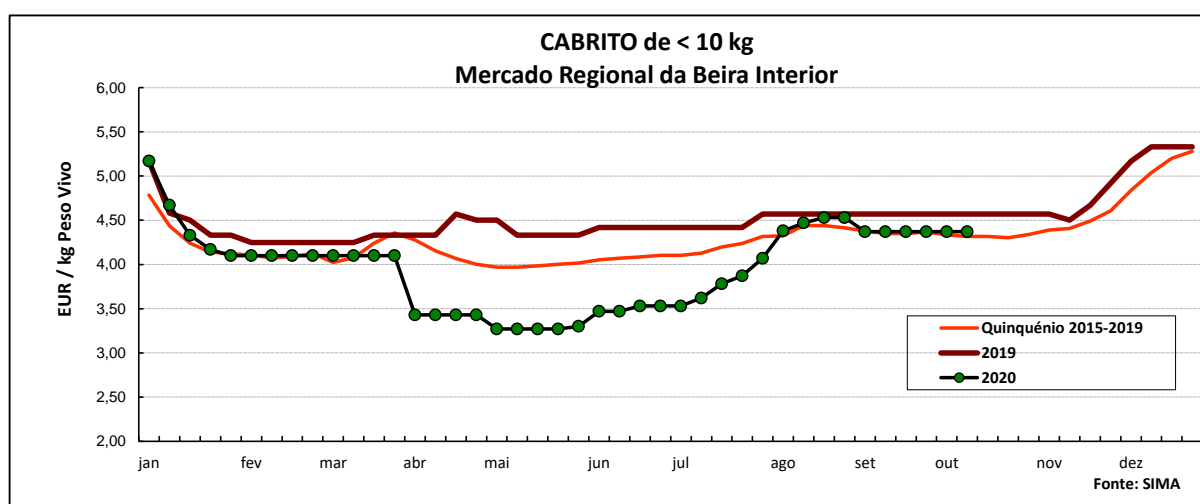
Em Trás-os-Montes a oferta de cabrito foi relativamente fraca e a procura foi média. Estabilidade de cotações dos cabritos de <10 kg nas três áreas de mercado analisadas, Alto Tâmega, Terra Fria e Terra Quente.

No Ribatejo e Oeste, na área de mercado do Ribatejo, a oferta e a procura de cabrito foram fracas. Estabilidade de cotações dos cabritos e dos animais adultos.

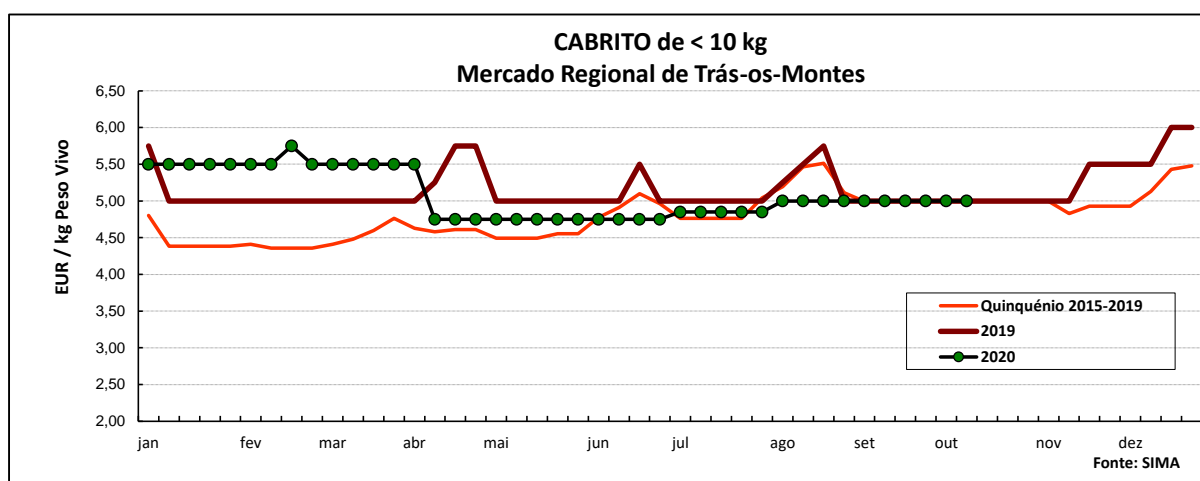
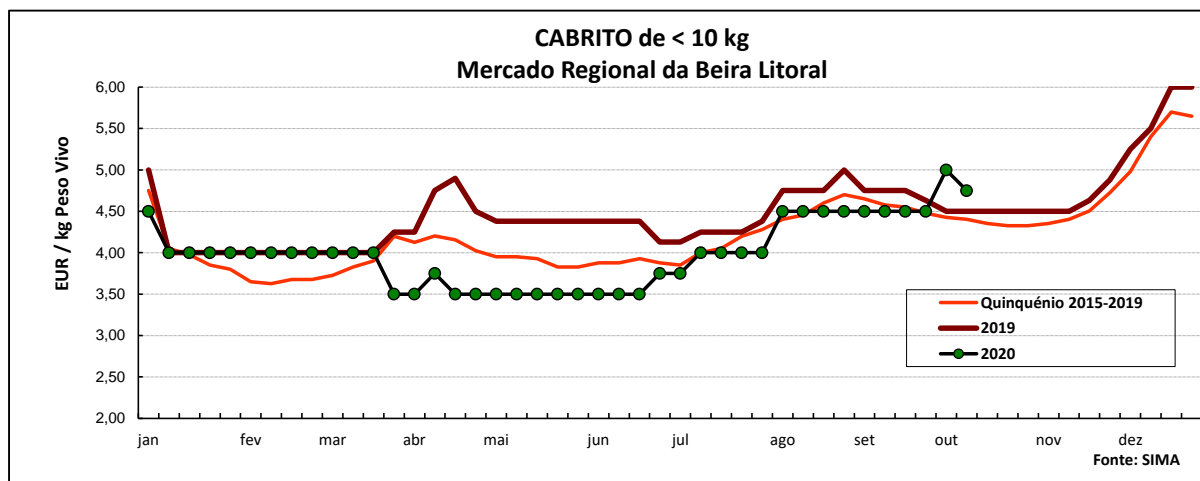
No Alentejo a oferta de cabrito foi fraca na área de mercado de Estremoz e relativamente fraca no Alentejo Norte; a procura foi muito fraca no Alentejo Norte e relativamente fraca em Estremoz. Estabilidade de cotações nas duas áreas.

COTAÇÕES MÉDIAS REGIONAIS - SEMANAIS

Cabrito < 10 kg	MÉDIA DA SEMANA	VARIÇÃO PERCENTUAL		
	EUR / kg Peso Vivo	Semana Anterior	Semana Homóloga do ano anterior	Semana Homóloga do Quinquénio 2015-2019
Beira Interior	4,37	0,0	-4,4	1,2
Beira Litoral	4,75	-5,0	5,6	8,0
Trás-os-Montes	5,00	0,0	0,0	0,2



Ovinos e Caprinos



COTAÇÕES MÉDIAS REGIONAIS - MENSAIS

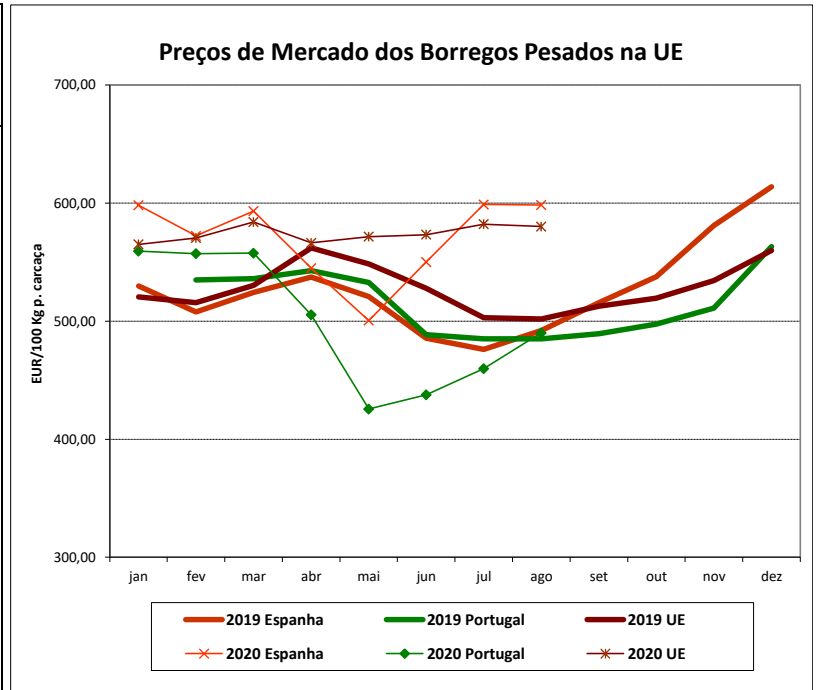
Cabrito < 10 kg	setembro 2020 (EUR / kg Peso Vivo)	Variação Percentual		
		agosto 2020	setembro 2019	setembro Quinquénio 2015-2019
Beira Interior	4,37	-2,4	-4,4	0,1
Beira Litoral	4,50	0,0	-4,7	-1,6
Trás-os-Montes	5,00	0,0	0,0	-0,1

Ovinos e Caprinos

PREÇOS MÉDIOS DE MERCADO NA U.E.

1. BORREGOS PESADOS

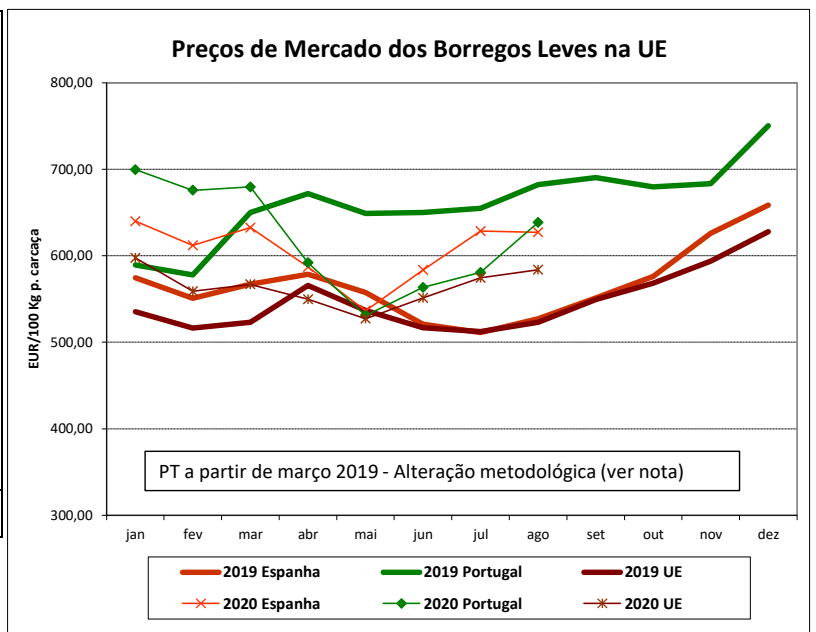
PAÍSES	EUR / 100 Kg Peso Carcaça		VAR.% Sem. Ant.
	SEMANA DE 28/09 a 04/10/2020	SEMANA DE 21/09 a 27/09/2020	
Bélgica	484,80	494,80	-2,0
Alemanha	643,43	623,68	3,2
Estónia			
Espanha	589,93	590,07	0,0
França	700,00	700,00	0,0
Croácia	649,12	664,09	-2,3
Irlanda	489,72	492,66	-0,6
Itália	530,00	518,00	2,3
Chipre	569,00	567,00	0,4
Letónia	398,09	403,54	-1,3
Lituânia	470,68	452,72	4,0
Hungria	573,74	632,85	-9,3
Países Baixos	548,09	576,04	-4,9
Áustria	566,00	571,00	-0,9
Polónia			
Portugal	542,50	537,50	0,9
Roménia	313,36	227,21	37,9
Eslovénia		550,40	
Finlândia	402,96	402,96	0,0
Suécia	460,74	474,28	-2,9
UE27	589,61	587,64	0,3



Nota: Em março de 2019 Portugal alterou a metodologia de cálculo do preço dos borregos leves (passando a incluir todas as categorias de borregos com peso de carcaça inferior a 13 Kg) e passou a comunicar o preço dos borregos pesados.

2. BORREGOS LEVES

Bulgária	650,20	652,13	-0,3
Estónia			
Grécia			
Espanha	614,93	619,31	-0,7
Croácia	648,45	678,06	-4,4
Itália	700,00	663,00	5,6
Letónia	359,10	380,78	-5,7
Hungria		694,01	
Polónia			
Portugal	676,70	674,30	0,4
Roménia			
Eslovénia		579,45	
Eslováquia			
UE27	610,99	607,07	0,6



Fonte: Comissão Europeia - Regulamento de Execução (UE) 2017/1185

Ovinos e Caprinos

COMÉRCIO INTERNACIONAL - janeiro a julho

ENTRADAS		SAÍDAS		Var. %	Var. %
2020	2019	2020	2019	ENTRADAS 20/19	SAÍDAS 20/19

Cabeças

Outros Ovinos Vivos	94 183	134 470	267 192	289 210	-30,0	-7,6
Ovinos Rep.Raça Pura	215	1 762			-87,8	
Outros Caprinos Vivos	1 861	1 540	92		20,8	
Caprinos Rep.Raça Pura	558	2 710			-79,4	

tonelada

Carne Ovino Congelada	813,5	1 161,1	163,1	68,0	-29,9	139,9
Carne Ovino Fresca/Refrig.	1 420,4	1 842,7	521,1	522,1	-22,9	-0,2
Outros Ovinos Vivos	2 592,5	3 437,8	9 166,3	11 413,5	-24,6	-19,7
Ovinos Rep.Raça Pura	4,0	59,3			-93,2	
Miudezas Ovino/Cap.	21,3	78,6	71,17	248,3	-72,9	-71,3
Carne Caprino Congelada	413,5	463,9	6,1	10,2	-10,8	-40,4
Carne Caprino Fres/Refrig.	515,4	570,0	1,6	5,5	-9,6	-71,1
Outros Caprinos Vivos	21,2	21,7	1,5		-1,0	
Caprinos Rep.Raça Pura	5,2	48,1			-89,1	
TOTAL - Ovinos	4 851,7	6 579,5	9 921,7	12 251,9	-26,3	-19,0
TOTAL - Caprinos	955,5	1 103,7	9,2	15,7	-13,4	-41,4

1000 EUR

Carne Ovino Congelada	5 400,7	7 527,9	622,1	315,8	-28,3	97,0
Carne Ovino Fresca/Refrig.	8 032,1	10 825,4	1 912,3	1 966,4	-25,8	-2,8
Outros Ovinos Vivos	7 078,9	9 800,1	32 891,1	39 504,4	-27,8	-16,7
Ovinos Rep.Raça Pura	10,5	131,7			-92,0	
Miudezas Ovino/Cap.	26,5	87,3	41,7	171,5	-69,6	-75,7
Carne Caprino Congelada	2 541,0	2 969,2	45,7	75,7	-14,4	-39,6
Carne Caprino Fres/Refrig.	2 825,3	3 109,4	7,7	15,5	-9,1	-50,3
Outros Caprinos Vivos	76,3	68,4	3,3		11,5	
Caprinos Rep.Raça Pura	19,0	174,6			-89,1	
TOTAL - Ovinos	20 548,7	28 372,3	35 467,2	41 958,2	-27,6	-15,5
TOTAL - Caprinos	5 461,5	6 321,6	56,7	91,2	-13,6	-37,8

FONTE: INE (2020 - dados preliminares)

Ovinos e Caprinos

ÍNDICE DE PREÇOS DE PRODUTOS AGRÍCOLAS NO PRODUTOR (Base 2015)

(Continente)

	agosto 2020	julho 2020	agosto 2019	Var. % Mês ant.	Var. % Mês ano ant.
Ovinos e Caprinos	104,61	101,75	107,11	2,8	-2,3

FONTE: INE

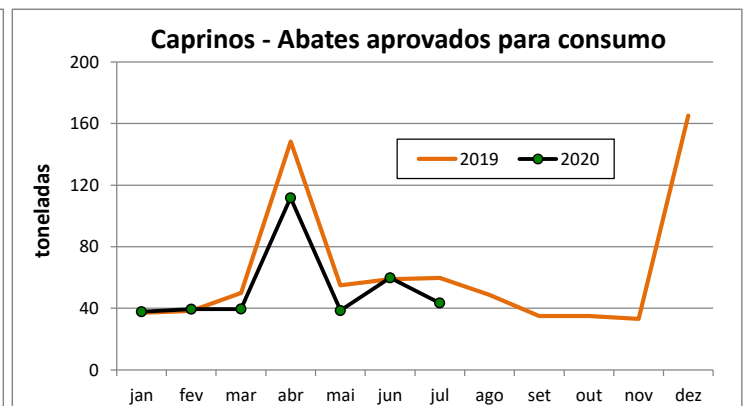
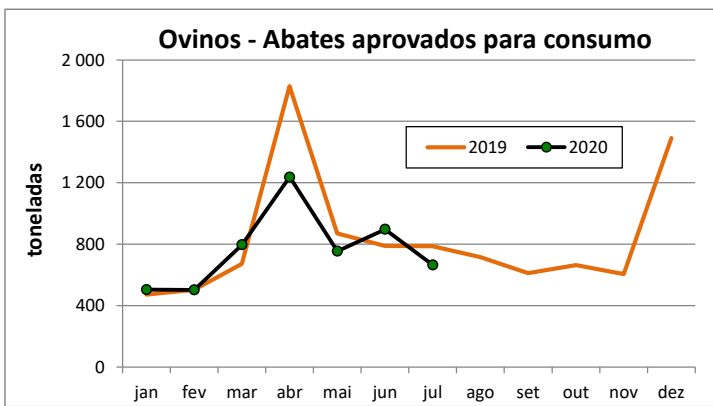
ABATES APROVADOS PARA CONSUMO - janeiro a julho

(Portugal)

	Cabeças		tonelada		Var. Cabeças (%)	Var. tonel. (%)
	2020	2019	2020	2019	Acum.ano ant.	Acum.ano ant.
Borregos de <10 Kg	93 663	120 469	631,1	842,0	-22,3	-25,1
Borregos de >10 Kg	273 505	285 693	3 727,5	4 093,6	-4,3	-8,9
Adultos	46 429	45 818	997,9	984,3	1,3	1,4
TOTAL - Ovinos	413 597	451 980	5 356	5 920	-8,5	-9,5

Cabritos	43 106	51 559	256,1	311,6	-16,4	-17,8
Adultos	6 746	7 942	114,1	135,7	-15,1	-15,9
TOTAL - Caprinos	49 852	59 501	370,3	447,3	-16,2	-17,2

FONTE: INE (dados provisórios)



Para consulta de preços de produtos agrícolas consultar o site:
www.gpp.pt/index.php/sima/sima-2018
 O SIMA no Facebook - <http://www.facebook.com/SIMA.Portugal>

O conhecimento do mercado é a chave do sucesso!

O disponibiliza informação essencial para os empresários agrícolas e outros agentes tomarem as melhores decisões

Coordenação Central

Gabinete de Planeamento, Políticas e Administração Geral
 Direção de Serviços de Estatística
 Divisão de Estatística
 SISTEMA DE INFORMAÇÃO DE MERCADOS AGRÍCOLAS
 Praça do Comércio
 1149-010 LISBOA

Tel: 213 234 600
 Fax: 213 234 603
 E-mail: sima@gpp.pt