

## Newsletter

Informação Semanal – 05-10 a 11-10-2020

As Newsletter do SIMA podem também ser consultadas no facebook em:  
<https://www.facebook.com/SIMA.Portugal>

### Coelhos

#### CONJUNTURA SEMANAL - COELHOS

Após a subida relativamente significativa das cotações médias nacionais do coelho, vivo (de 2,2 a 2,5 kg) e abatido (de 1,1 a 1,3 kg), ocorrida na passada semana (respetivamente +15 e +40 cêntimos / kg), a tendência foi de estabilidade.

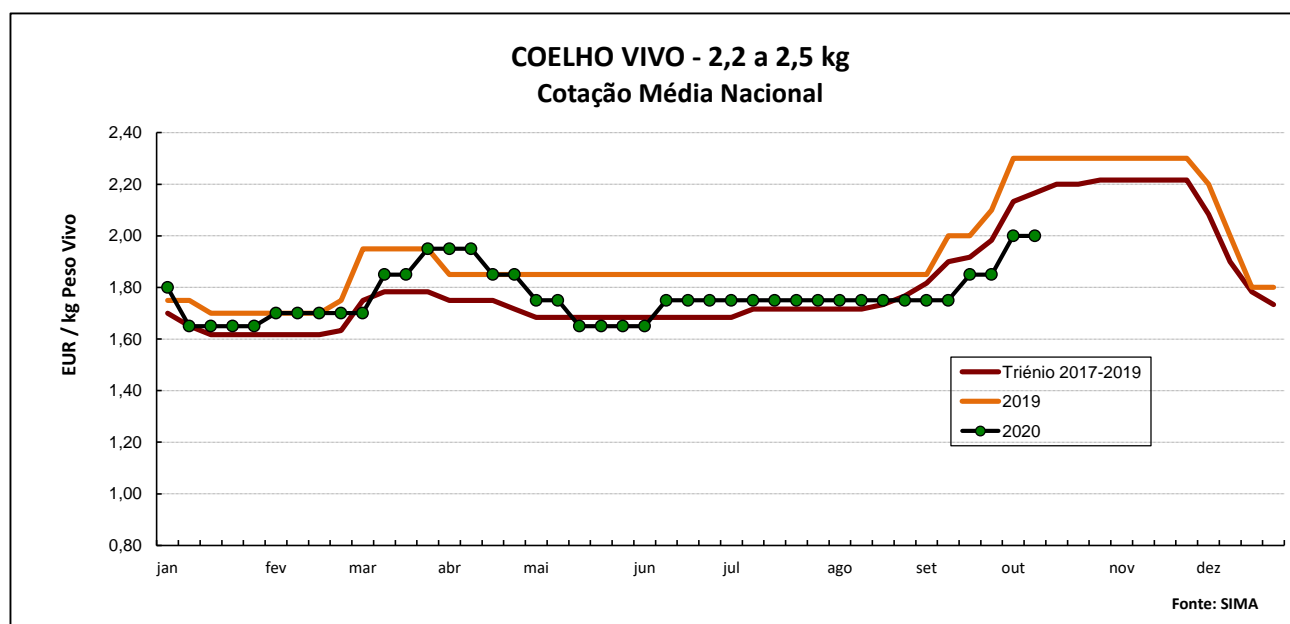
A oferta de coelho foi fraca e a procura foi média. A oferta baixou um pouco, revelando-se insuficiente. Nesta altura estão a ser abatidos os coelhos cuja inseminação ocorreu em pleno período estival, que sofreram algum stress provocado pelos picos de temperatura verificados.

Manutenção da cotação do coelho vivo de acordo com a Bolsa de Madrid/Loncun. Estabilidade generalizada das cotações do coelho abatido em relação à semana anterior.

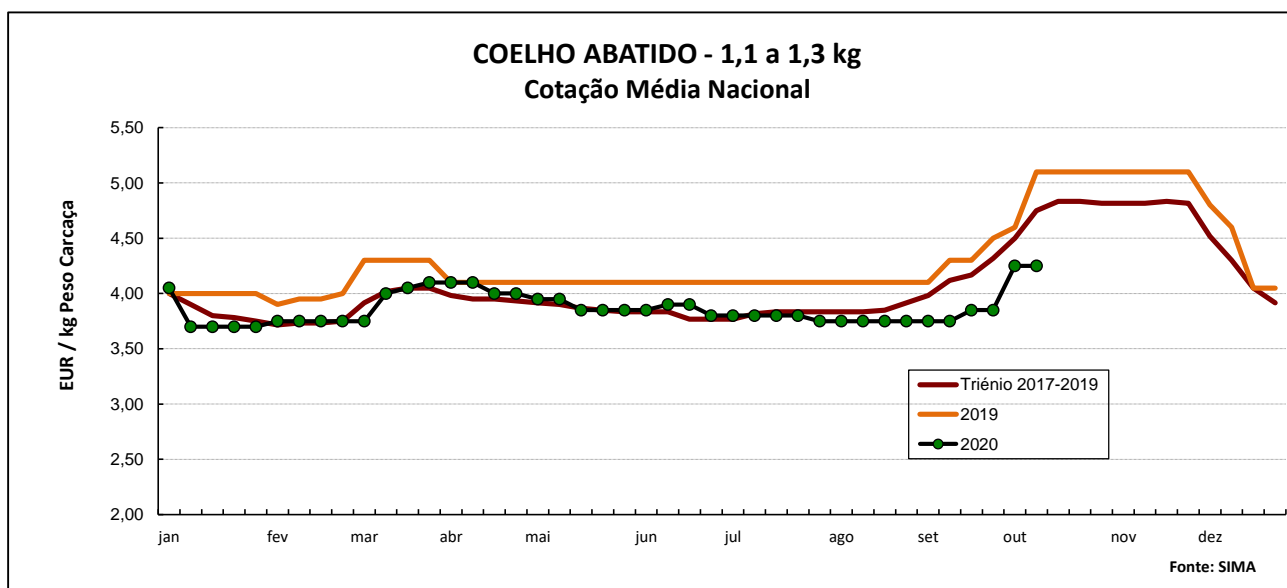
#### COTAÇÕES MÉDIAS NACIONAIS - SEMANAIS

PRODUTO	Unidade de Comercialização	MÉDIA DA SEMANA	Variação Percentual		
			Semana anterior	Semana homóloga do ano anterior	Semana homóloga do Triénio 2017-2019
Coelho vivo - 2,2 a 2,5 kg	EUR / kg Peso vivo	2,00	0,0	-13,0	-7,8
Coelho abatido - 1,1 a 1,3 kg	EUR / kg Peso carcaça	4,25	0,0	-16,7	-10,5

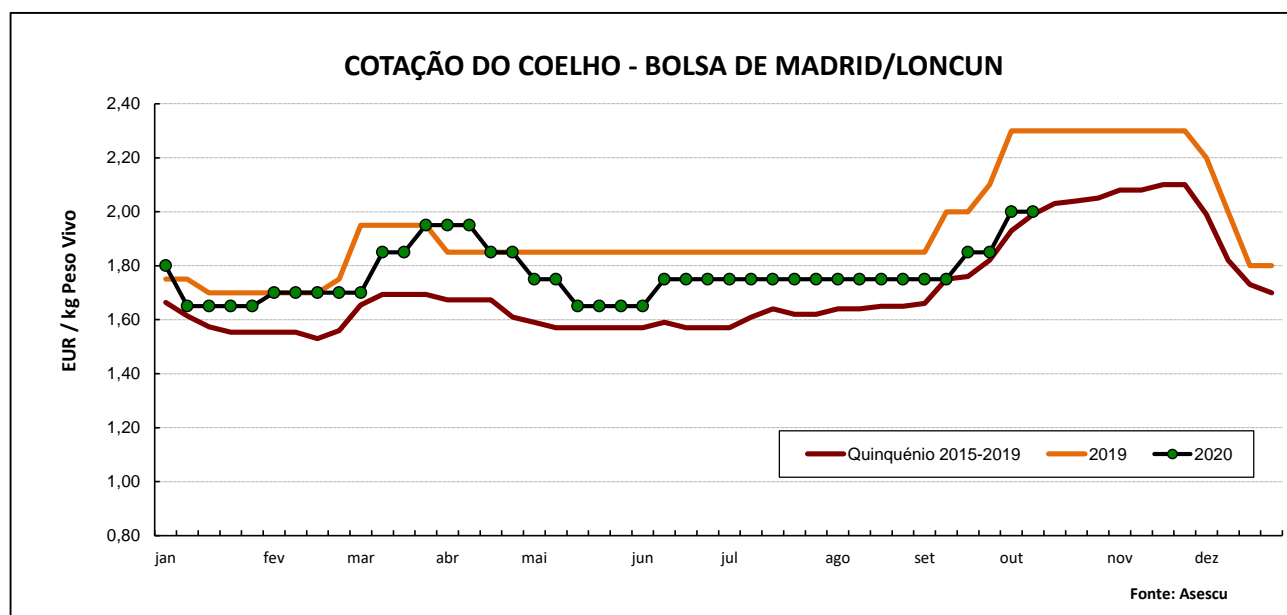
NOTA: Como a recolha de cotações e acompanhamento do mercado dos coelhos se iniciou em janeiro de 2017, apenas é possível a comparação com a semana homóloga do triénio 2017-2019.



## Coelhos



### GRÁFICO - EVOLUÇÃO DA COTAÇÃO DO COELHO VIVO NA BOLSA DE MADRID/LONCUN



### COTAÇÕES MÉDIAS NACIONAIS - MENSAIS

PRODUTO	Unidade de Comercialização	setembro 2020	Variação Percentual		
			agosto 2020	setembro 2019	setembro Triénio 2017-2019
Coelho vivo - 2,2 a 2,5 kg	EUR / kg Peso vivo	<b>1,80</b>	2,9	-9,4	-5,5
Coelho abatido - 1,1 a 1,3 kg	EUR / kg Peso carcaça	<b>3,80</b>	1,3	-11,6	-8,3

## Coelhos

### Cotações em Mercados / Bolsas de outros países da União Europeia

#### 1. ESPANHA

##### 1.1. MADRID / LONCUN - BOLSA

		sem 40/2020	sem 41/2020	
Info	Coelho jovem 1,75 - 2,20 kg	EUR / kg P.Vivo	2,000	2,000

Var. Sem Ant. (cêntimos/kg)	Varição (%) Sem. Ant.
0,0	0,0

##### 1.2. MONCUN (BOLSAS DE BELLPUIG E MERCOLÉRIDA)

		sem 40/2020	sem 41/2020	
	Coelho de 1,900 - 2,125 kg	EUR / kg P.Vivo	2,020	2,100
	Coelho com mais de 2,125 kg	EUR / kg P.Vivo	1,990	2,070

Var. Sem Ant. (cêntimos/kg)	Varição (%) Sem. Ant.
8,0	4,0
8,0	4,0

s.c. - sem cotação

##### 1.3. PREÇO MÉDIO NACIONAL DE ESPANHA

		sem 39/2020	sem 40/2020	
	Coelho jovem de 1,80 - 2,20 kg	EUR / kg P.Vivo	1,8837	2,0135

Varição Sem Ant. (cêntimos/kg)	Varição (%) Sem. Ant.
13,0	6,9

#### 2. FRANÇA

##### 2.1. COTAÇÃO NACIONAL - PRODUÇÃO

		18/09/2020	25/09/2020	
	Coelho Vivo	EUR / kg P.Vivo	2,020	2,030

Var. Sem Ant. (cêntimos/kg)	Varição (%) Sem. Ant.
1,0	0,5

##### 2.2. RUNGIS

		02/10/2020	09/10/2020	
	Coelho "Standard"	EUR / kg P.Carçaça	4,70	4,70
	Coelho "Trie"	EUR / kg P.Carçaça	5,60	5,60

Var. Sem Ant. (cêntimos/kg)	Varição (%) Sem. Ant.
0,0	0,0
0,0	0,0

#### 3. ITÁLIA - CUNCoelhos

		02/10/2020		09/10/2020		Varição Sem Ant. (cêntimos/kg)	Varição (%) Sem. Ant.	
		Cot. Mínima	Cot. Máxima	Cot. Mínima	Cot. Máxima			
	Coelho até 2,5 kg	EUR / kg P.Vivo	2,020	2,080	2,180	2,240	16,0	7,9
	Coelho com >2,5 kg	EUR / kg P.Vivo	2,080	2,140	2,240	2,300	16,0	7,7

s.c. - sem cotação

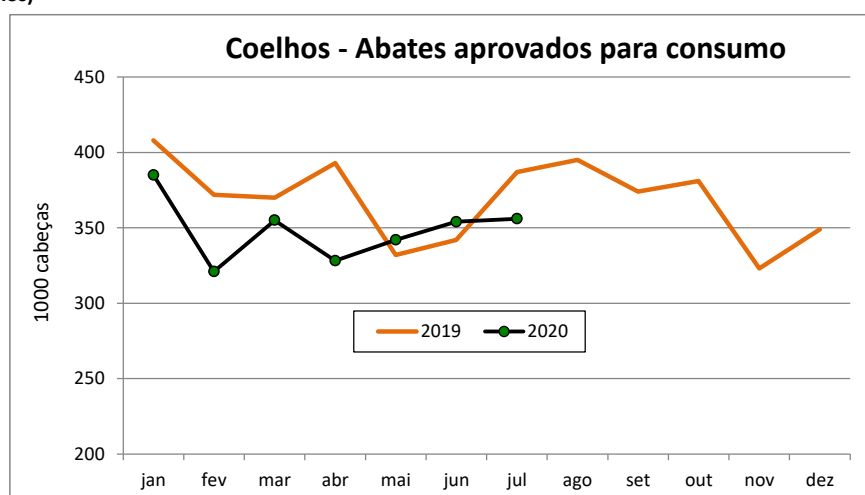
## Coelhos

## ABATES APROVADOS PARA CONSUMO - janeiro a julho

(Portugal)

	1000 Cabeças		tonelada		Var. Cabeças (%) Acum.ano ant.	Var. tonel. (%) Acum.ano ant.
	2020	2019	2020	2019		
<b>Coelhos</b>	2 441	2 604	2 978	3 206	-6,3	-7,1

FONTE: INE (dados provisórios)



## COMÉRCIO INTERNACIONAL DE COELHOS - janeiro a julho

	ENTRADAS		SAÍDAS		Var. % ENTRADAS 20/19	Var. % SAÍDAS 20/19
	2020	2019	2020	2019		

## Cabeças

<b>Coelhos Domésticos</b>	193 134	189 304	583 343	442 896	2,0	31,7
---------------------------	---------	---------	---------	---------	-----	------

## tonelada

<b>Carne e Miudezas de Coelhos</b>	1 190,3	1 174,5	255,2	325,8	1,4	-21,7
<b>Carne e Miudezas de Lebres</b>	8,6	18,6	1,4	5,7	-53,8	-76,1
<b>Coelhos Domésticos</b>	387,4	416,8	702,1	524,1	-7,1	34,0
<b>Lebres</b>		0,1		348,6		-100,0
<b>TOTAL - Carne/Miud</b>	1 198,9	1 193,1	256,5	331,5	0,5	-22,6
<b>TOTAL - Animais vivos</b>	387,4	416,8	702,1	872,6	-7,1	-19,5

## 1000 EUR

<b>Carne e Miudezas de Coelhos</b>	4 313	4 303	1 133	1 435	0,2	-21,0
<b>Carne e Miudezas de Lebres</b>	41	103	7	25	-59,9	-72,7
<b>Coelhos Domésticos</b>	783	781	1 317	1 007	0,3	30,8
<b>Lebres</b>		2		576		-100,0
<b>TOTAL</b>	5 138	5 189	2 456	3 042	-1,0	-19,3

FONTE: INE (2020 - dados preliminares)

Para consulta de preços de produtos agrícolas consultar o site:  
[www.gpp.pt/index.php/sima/sima-2018](http://www.gpp.pt/index.php/sima/sima-2018)  
 O SIMA no Facebook - <http://www.facebook.com/SIMA.Portugal>

## Coordenação Central

Gabinete de Planeamento, Políticas e Administração Geral

Direção de Serviços de Estatística

Divisão de Estatística

SISTEMA DE INFORMAÇÃO DE MERCADOS AGRÍCOLAS

Praça do Comércio


1149-010 LISBOA

Tel: 213 234 600

Fax: 213 234 603

E-mail: [sima@gpp.pt](mailto:sima@gpp.pt)

O conhecimento do mercado é a chave do sucesso!

O  disponibiliza informação essencial para os empresários agrícolas e outros agentes tomarem as melhores decisões