

# Newsletter

Informação Semanal – 28-09 a 04-10-2020

 As Newsletter do SIMA podem também ser consultadas no facebook em:  
<https://www.facebook.com/SIMA.Portugal>

## Suíños

### CONJUNTURA SEMANAL

Na semana em análise as cotações médias nacionais do porco classe E, do porco classe S e dos leitões, de <12 kg e de 19-25 kg, mantiveram-se estáveis em relação à semana anterior.

No Entre Douro e Minho a oferta e a procura de suínos para abate foram médias. Estabilidade de cotações dos porcos classe E e classe S.

Na Beira Litoral a oferta e a procura de suínos para abate foram médias. No que se refere ao leitão, a oferta foi fraca para a época e a procura foi média, apresentando agora uma tendência de decréscimo, o que é normal para a época. Há leitão congelado a ser escoado e leitão fresco a ser congelado. Completa estabilidade de cotações dos porcos classe E e classe S e dos leitões de <12 kg.

Na Beira Interior a oferta e a procura de suínos para abate foram médias e equilibradas. As cotações dos porcos classe E e classe S voltaram a não apresentar alterações em relação à semana anterior.

No Ribatejo e Oeste a oferta e a procura de suínos para abate foram médias. A oferta de leitão foi fraca para a época e a procura foi média, tendo sofrido uma redução nas últimas semanas, o que é normal para a época do ano. Decréscimo da cotação máx. do porco classe E (-2 cêntimos / kg) e acréscimo da cot. +freq. do porco classe S (+1 cêntimo / kg); redução da cot. mín. (-33 cêntimos / kg) e aumento da cot. máx. (+8 cêntimos / kg) dos leitões de <12 kg.

No Alentejo a oferta de suínos para abate foi relativamente abundante e a procura média. Ligeiro acréscimo das cotações mín. e +freq. dos porcos classe E e classe S (+2 cêntimos / kg) e estabilidade dos leitões de <12 kg e de 19-25 kg.

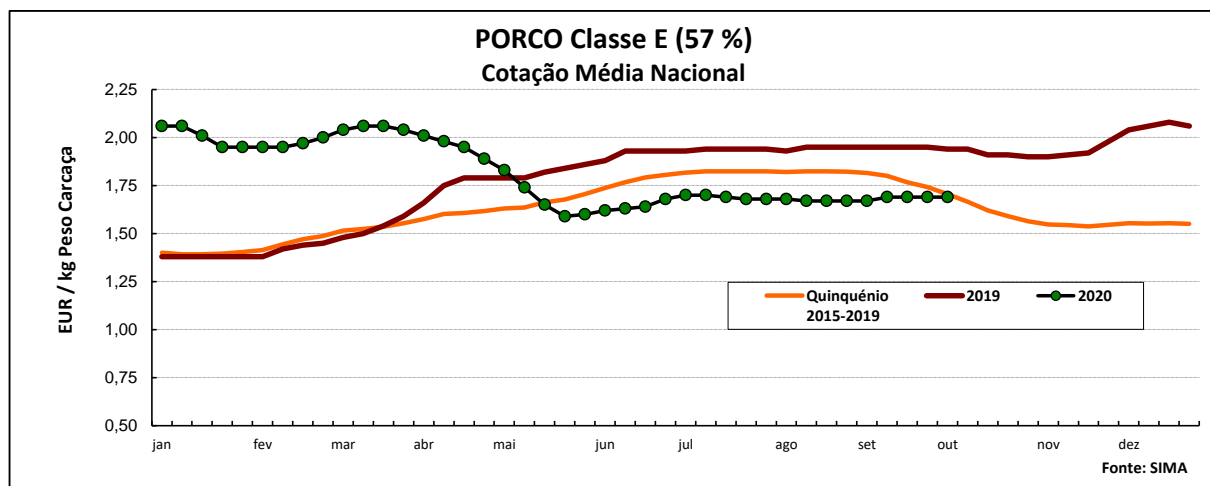
### COTAÇÕES MÉDIAS NACIONAIS - SEMANAIS

Produto	Unidade de Comercialização	Estádio de Comercialização	MÉDIA DA SEMANA	Variação Percentual		
				Semana anterior	Semana homóloga do ano anterior	Semana homóloga do Quinquénio 2015-2019
<b>Porco classe E (57% *)</b>	EUR / kg P.C.	Entrada Matadouro	<b>1,69</b>	0,0	-13,3	-2,9
<b>Porco classe S</b>	EUR / kg P.C.	Entrada Matadouro	<b>1,72</b>	0,0	-11,8	-4,4
<b>Leitão até 12 kg</b>	EUR / kg P.V.	Saída Produção	<b>3,06</b>	0,0	0,7	5,9
<b>Leitão 19 a 25 kg</b>	EUR / kg P.V.	Saída Produção	<b>1,80</b>	0,0	-18,2	-6,7

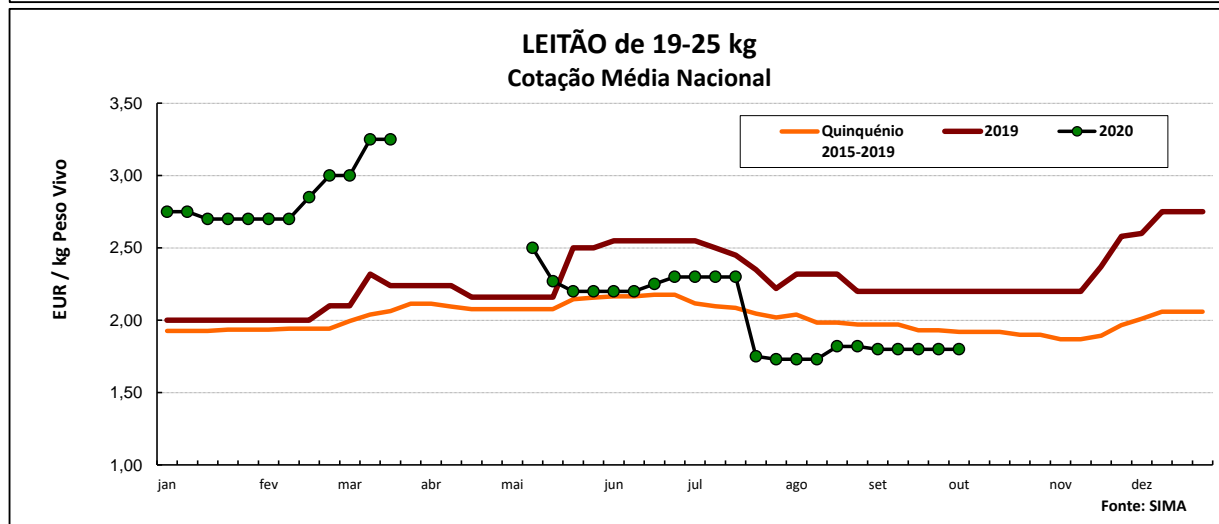
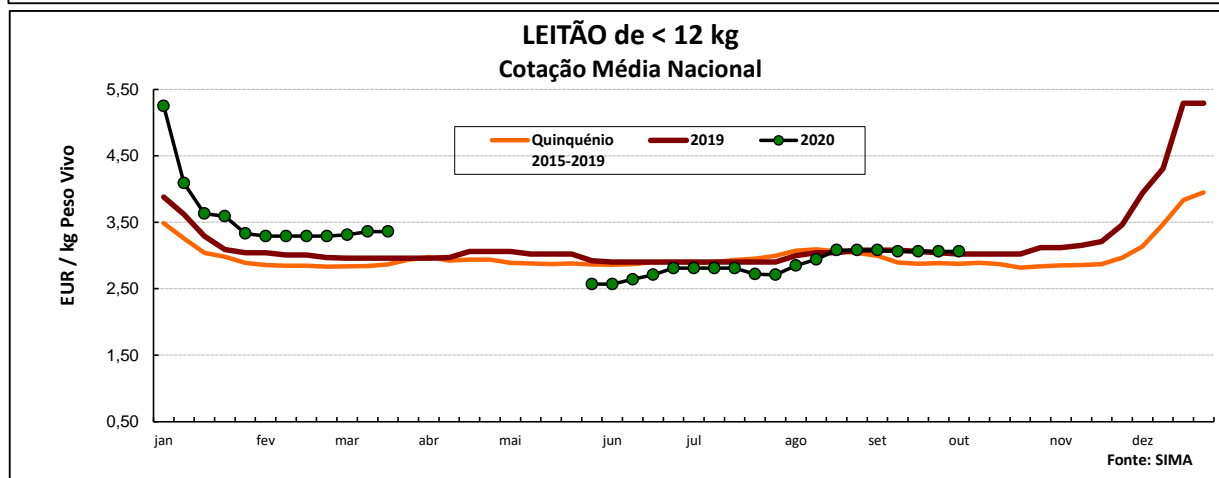
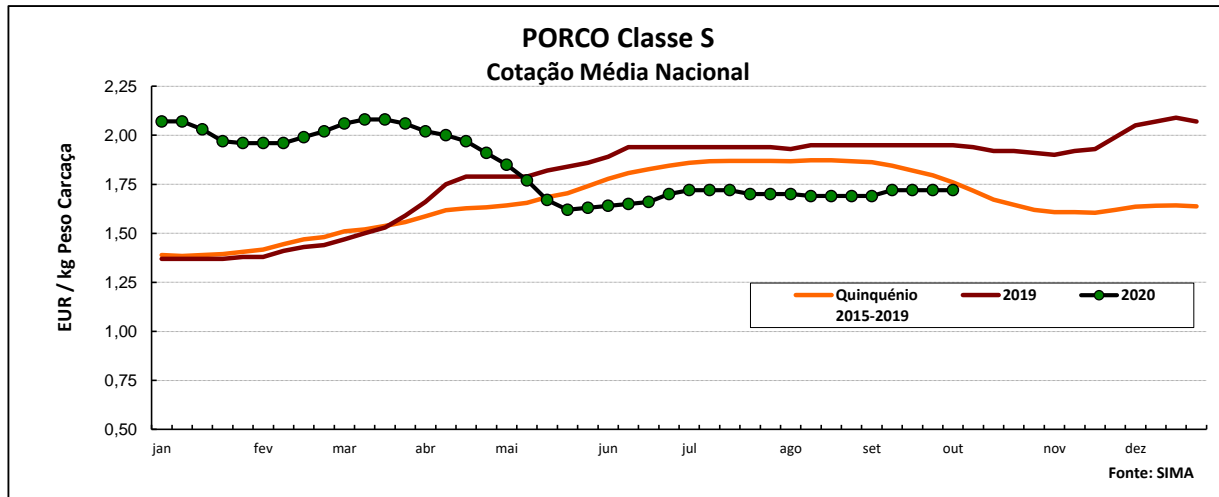
\* Carne magra em % de peso da carcaça

Notas: 1) A recolha de cotações do porco classe S iniciou-se em janeiro de 2016, pelo que os cálculos são feitos para o quadriénio 2016-2019

2) Em 2019 foi retomada a recolha de cotações no Ribatejo e Oeste, pelo que existe uma quebra de série, não sendo possível a comparação direta com a semana homóloga do quinquénio 2015-2019



## Suíños



## COTAÇÕES MÉDIAS NACIONAIS - MENSAIS

Produto	Unidade de Comercialização	Estádio de Comercialização	setembro 2020	Variação Percentual		
				agosto 2020	setembro 2019	setembro Quinquénio 2015-2019
<b>Porco classe E (57%)</b>	EUR / kg P.C.	Entrada Matadouro	<b>1,69</b>	0,7	-13,6	-5,4
<b>Porco classe S</b>	EUR / kg P.C.	Entrada Matadouro	<b>1,71</b>	1,2	-12,2	-6,5
<b>Leitão até 12 kg</b>	EUR / kg P.V.	Saída Produção	<b>3,07</b>	2,6	0,0	5,1
<b>Leitão 19 a 25 kg</b>	EUR / kg P.V.	Saída Produção	<b>1,80</b>	1,4	-18,2	-7,7

Nota: kg P.C. - kg de peso carcaça; kg P.V. - kg de peso vivo

Nota: A recolha de cotações do porco classe S iniciou-se em janeiro de 2016, pelo que os cálculos são feitos para o quadriénio 2016-2019

## Suínos

### Cotações em Mercados / Bolsas UE

#### 1. ESPANHA

##### 1.1. LÉRIDA - BOLSA

		Cotação em EUR				Variação (%) Sem. Ant.
		24/09/2020	01/10/2020	24/09/2020	01/10/2020	
Porco Acabado de Lérida "Normal"	kg P.Vivo	1,296	1,296	1,705	1,705	0,0
	Unidade	22,00	21,00	<i>kg P.Carçaça</i>		-4,5

##### 1.2. BINEFAR - BOLSA

		Cotação em EUR				Variação (%) Sem. Ant.
		23/09/2020	30/09/2020	23/09/2020	30/09/2020	
Porco "Normal"	kg P.Vivo	1,290	1,290	1,697	1,697	0,0
	Unidade (Mín.)	21,00	21,00	<i>kg P.Carçaça</i>		0,0

#### 2. FRANÇA - BREITANHA

		Cotação em EUR		Variação Sem Ant. (Cêntimos/Kg)	Variação (%) Sem. Ant.
		24/09/2020	01/10/2020		
Porco 56 TMP * (80-102 kg)	kg P.Carçaça	1,379	1,372	-0,7	-0,5
Porco de reforma	kg P.Carçaça	0,882	0,870	-1,2	-1,4

\* Taxa de músculo das peças

#### 3. DINAMARCA

		Cotação em DKK		Cotação em EUR		Variação (%) Sem. Ant.
		sem 40/2020	sem 41/2020	sem 40/2020	sem 41/2020	
Porco 61 % carne - 69,0-96,9 kg	kg P.Carçaça	10,30	10,30	1,383	1,384	0,0

#### 4. PAÍSES BAIXOS - BOLSA

		Cotação em EUR		Variação Sem Ant. (Cêntimos/Kg)	Variação (%) Sem. Ant.
		sem 39/2020	sem 40/2020		
Porco 56 % carne	kg P.Carçaça	1,34	1,34	0,0	0,0
Leitão	Unidade	25,00	24,50	-	-2,0

#### 5. ALEMANHA

		Cotação em EUR		Variação Sem Ant. (Cêntimos/Kg)	Variação (%) Sem. Ant.
		23/09/2020	30/09/2020		
Porco 56 % carne	kg P.Carçaça	1,270	1,270	0,0	0,0

#### 6. PORTUGAL - BOLSA DO PORCO (MONTIJO)

		Variação em EUR	
		24/09/2020	01/10/2020
Porco classe E - 57% de músculo (à entrada do matadouro)	kg P.Carçaça	<b>0,000</b>	<b>0,000</b>

**Nota:** A partir da 1ª Sessão de 2017 a Bolsa do Porco passou a apresentar apenas a variação em relação à semana anterior

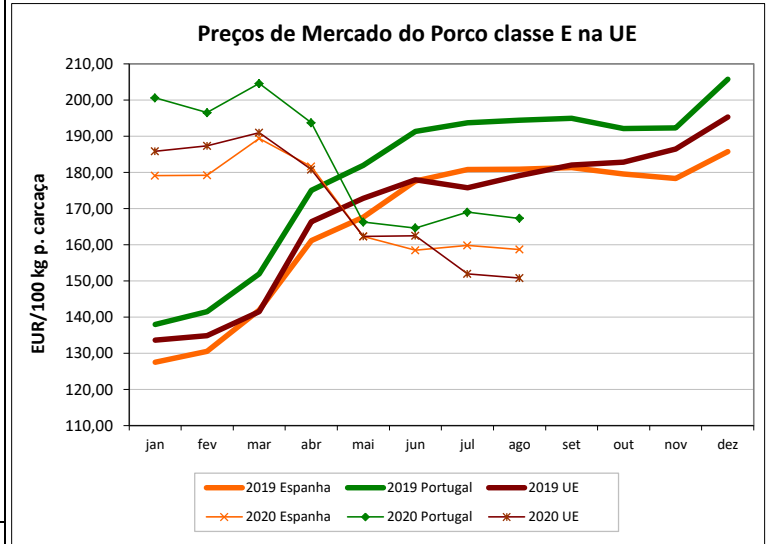
## Suínos

### PREÇOS MÉDIOS DE MERCADO NA U.E.

#### PORCO CLASSE E (EUR / 100 kg Peso Carçaça)

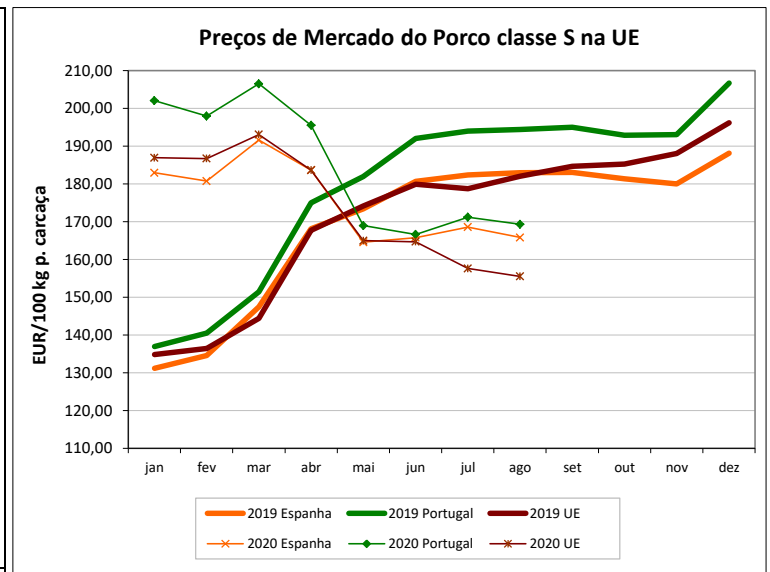
PAÍSES	SEMANA DE 21/09 a 27/09/2020	SEMANA DE 14/09 a 20/09/2020	VAR % S. ANT.
Bélgica	113,60	117,80	-3,6
Bulgária	190,02	196,23	-3,2
República Checa	131,40	134,21	-2,1
Dinamarca	156,12	158,60	-1,6
Alemanha	132,58	132,90	-0,2
Estónia	146,01	146,08	0,0
Irlanda		169,93	
Grécia	158,32	158,22	0,1
Espanha	151,00	150,00	0,7
França	143,90	144,03	-0,1
Croácia	159,33	159,10	0,1
Chipre	187,30	188,58	-0,7
Letónia	149,13	152,15	-2,0
Lituânia	146,57	147,33	-0,5
Luxemburgo	133,86	139,63	-4,1
Hungria	135,29	134,38	0,7
Malta			
Países Baixos	128,94	126,89	1,6
Áustria	156,17	158,09	-1,2
Polónia	130,87	135,18	-3,2
Portugal	169,00	169,00	0,0
Romenia	149,74	149,61	0,1
Eslovénia	161,85	169,01	-4,2
Eslováquia	141,06	143,18	-1,5
Finlândia	166,73	167,47	-0,4
Suécia	190,23	193,14	-1,5
<b>U.E.</b>	<b>141,64</b>	<b>142,61</b>	<b>-0,7</b>

**Nota:**  
As carçaças dos suínos são divididas em classes de acordo com o teor estimado de carne magra em percentagem de peso da carçaça:  
**Classe S** - 60 % ou mais  
**Classe E** - 55 % ou mais



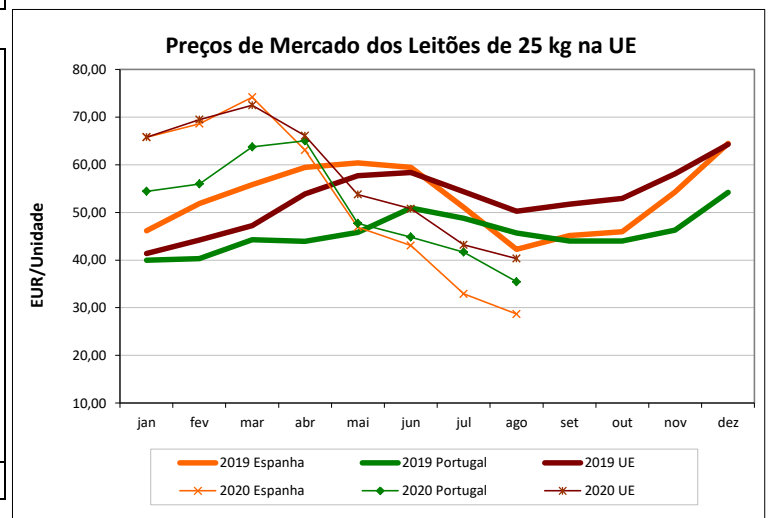
#### PORCO CLASSE S (EUR / 100 kg Peso Carçaça)

Bélgica	120,90	125,50	-3,7
República Checa	134,29	138,07	-2,7
Dinamarca	162,17	164,65	-1,5
Alemanha	135,97	135,86	0,1
Estónia	151,31	151,79	-0,3
Irlanda		169,93	
Grécia	165,57	164,77	0,5
Espanha	158,00	158,00	0,0
França	153,31	152,65	0,4
Croácia	159,77	159,55	0,1
Letónia	142,25	144,72	-1,7
Lituânia	148,43	149,51	-0,7
Luxemburgo	141,10	146,37	-3,6
Hungria	138,19	137,64	0,4
Países Baixos	130,08	128,03	1,6
Áustria	168,27	170,60	-1,4
Polónia	132,24	136,80	-3,3
Portugal	172,00	172,00	0,0
Romenia	150,51	149,80	0,5
Eslovénia	174,30	181,87	-4,2
Eslováquia	140,38	148,54	-5,5
Finlândia	171,69	172,72	-0,6
Suécia	193,27	195,64	-1,2
<b>U.E.</b>	<b>149,96</b>	<b>150,42</b>	<b>-0,3</b>



#### LEITÕES de cerca de 25 kg (EUR / Unidade)

Bélgica	31,25	32,25	-3,1
República Checa		44,74	
Dinamarca	56,43	56,45	0,0
Alemanha	31,10	31,60	-1,6
Estónia		42,75	
Espanha	28,72	28,72	0,0
França	25,40	26,60	-4,5
Croácia	41,26	41,30	-0,1
Itália	62,42	62,22	0,3
Hungria	41,31	45,95	-10,1
Malta			
Países Baixos	15,25	16,50	-7,6
Polónia	55,99	53,68	4,3
Portugal	36,00	36,00	0,0
Eslováquia			
Finlândia	40,54	40,27	0,7
Suécia	79,27	78,23	1,3
<b>U.E.</b>	<b>36,33</b>	<b>36,60</b>	<b>-0,7</b>



Fonte: Comissão Europeia - Regulamento de Execução (UE) 2017/1185



## Suíños

### ÍNDICE DE PREÇOS DE PRODUTOS AGRÍCOLAS NO PRODUTOR (Base 2015)

(Continente)

	agosto 2020	julho 2020	agosto 2019	Var. % Mês ant.	Var. % Mês ano ant.
<b>Suíños</b>	110,97	111,52	128,18	-0,5	-13,4

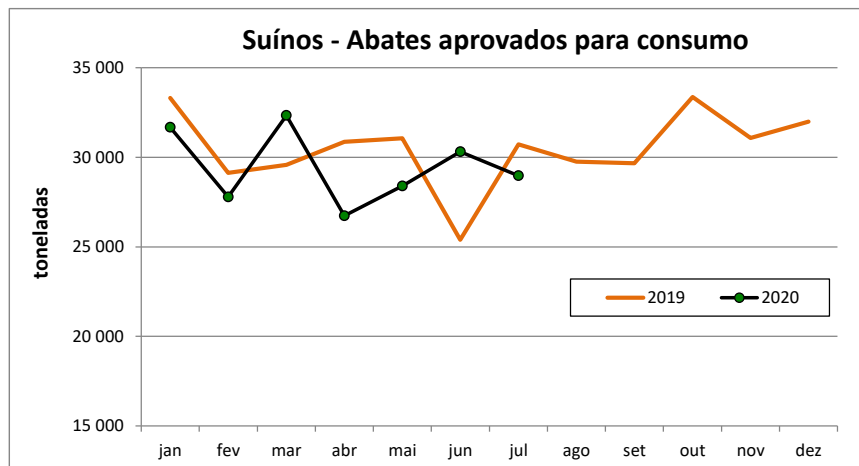
FONTE: INE

### ABATES APROVADOS PARA CONSUMO - janeiro a julho

(Portugal)

	Cabeças		tonelada		Var. Cabeças (%) Acum.ano ant.	Var. tonelada (%) Acum.ano ant.
	2020	2019	2020	2019		
<b>Leitões</b>	601 002	698 717	4 280	4 804	-14,0	-10,9
<b>Porcos de Engorda</b>	2 329 694	2 396 249	197 754	202 646	-2,8	-2,4
<b>Reprodutores</b>	29 198	17 409	4 200	2 640	67,7	59,1
<b>TOTAL</b>	2 959 894	3 112 375	206 234	210 089	-4,9	-1,8

FONTE: INE (dados provisórios)



## Suíños

### COMÉRCIO INTERNACIONAL - janeiro a julho

	ENTRADAS		SAÍDAS		Var. %	Var. %
	2020	2019	2020	2019	ENTRADAS 20/19	SAÍDAS 20/19
<b>Outros Suínos Vivos</b>	596 158	631 362	336 170	180 153	-5,6	86,6
<b>Suíños Rep. Raça Pura</b>	257	814	15 090	939	-68,4	1507,0
<b>TOTAL</b>	596 415	632 176	351 260	181 092	-5,7	94,0

**Cabeças**

	ENTRADAS		SAÍDAS		Var. %	Var. %
	2020	2019	2020	2019	ENTRADAS 20/19	SAÍDAS 20/19
<b>Carne Congelada</b>	11 787,0	14 792,7	14 970,1	9 928,9	-20,3	50,8
<b>Carne Fresca/Refrig.</b>	38 945,6	45 825,7	7 700,1	7 378,2	-15,0	4,4
<b>Outros Suínos Vivos</b>	52 982,7	54 989,2	22 211,3	16 332,9	-3,6	36,0
<b>Suíños Rep. Raça Pura</b>	28,8	109,7	1 580,5	166,9	-73,7	846,9
<b>Miudezas</b>	1 725,5	2 143,8	7 142,3	6 511,7	-19,5	9,7
<b>TOTAL</b>	105 469,6	117 861,1	53 604,3	40 318,6	-10,5	33,0

**tonelada**

	ENTRADAS		SAÍDAS		Var. %	Var. %
	2020	2019	2020	2019	ENTRADAS 20/19	SAÍDAS 20/19
<b>Carne Congelada</b>	31 951,8	34 557,1	36 156,3	20 344,7	-7,5	77,7
<b>Carne Fresca/Refrig.</b>	119 534,4	130 609,6	18 445,9	18 278,3	-8,5	0,9
<b>Outros Suínos Vivos</b>	78 110,7	75 247,5	45 128,0	29 946,6	3,8	50,7
<b>Suíños Rep. Raça Pura</b>	149,6	295,8	2 028,6	144,9	-49,4	1300,2
<b>Miudezas</b>	2 054,5	3 903,5	4 575,9	3 519,4	-47,4	30,0
<b>TOTAL</b>	231 800,9	244 613,6	106 334,7	72 233,9	-5,2	47,2

**1000 EUR**

Nota: estão incluídos os animais vivos e a carne das espécies suínas domésticas e não domésticas (por exemplo os javalis)

FONTE: INE (2020 - dados preliminares)

Para consulta de preços de produtos agrícolas consultar o site:  
[www.gpp.pt/index.php/sima/sima-2018](http://www.gpp.pt/index.php/sima/sima-2018)  
 O SIMA no Facebook - <http://www.facebook.com/SIMA.Portugal>

**Coordenação Central**

Gabinete de Planeamento, Políticas e Administração Geral

Direção de Serviços de Estatística

Divisão de Estatística

SISTEMA DE INFORMAÇÃO DE MERCADOS AGRÍCOLAS

Praça do Comércio

1149-010 LISBOA

Tel: 213 234 600

Fax: 213 234 603

 E-mail: [sima@gpp.pt](mailto:sima@gpp.pt)

O conhecimento do mercado é a chave do sucesso!

O disponibiliza informação essencial para os empresários agrícolas e outros agentes tomarem as melhores decisões

