

Newsletter

Informação Semanal – 28-09 a 04-10-2020

As Newsletter do SIMA podem também ser consultadas no facebook em:
<https://www.facebook.com/SIMA.Portugal>

Coelhos

CONJUNTURA SEMANAL - COELHOS

Na semana em análise registou-se uma subida relativamente significativa das cotações médias nacionais do coelho, vivo (de 2,2 a 2,5 kg) e abatido (de 1,1 a 1,3 kg) em relação à semana anterior, respetivamente +15 e +40 cêntimos / kg.

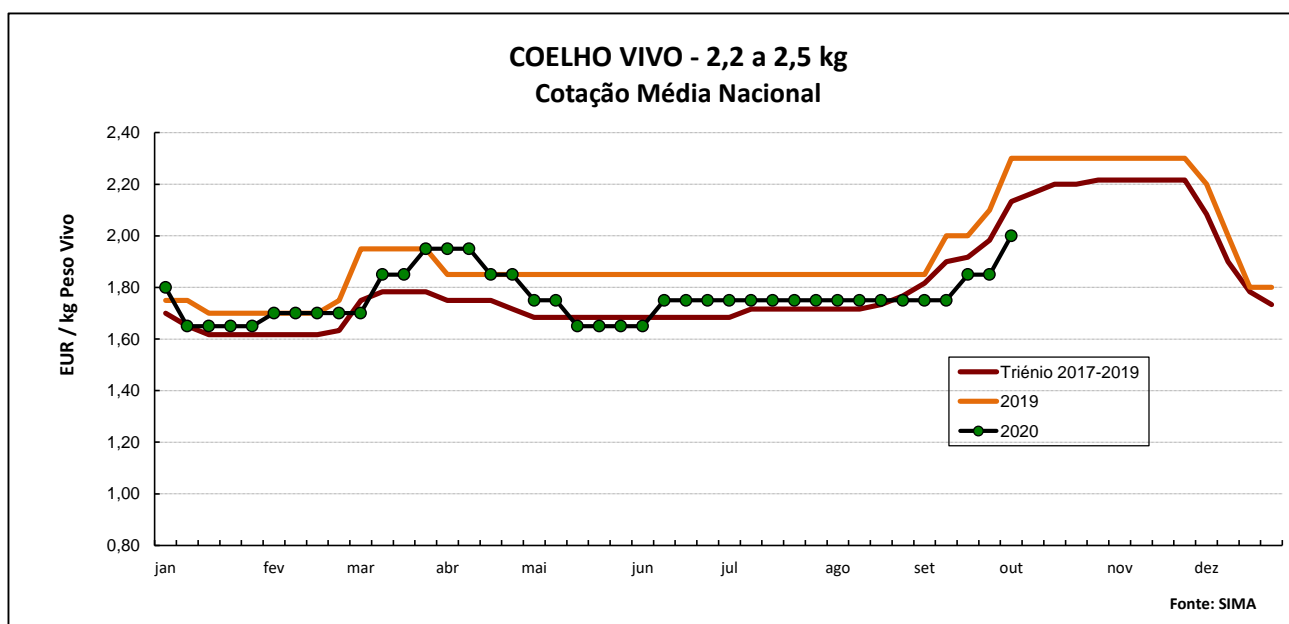
A oferta e a procura de coelho foram médias. A procura registou uma ligeira melhoria, o que é normal para a 1ª semana do mês. Nesta altura estão a ser abatidos os coelhos cuja inseminação ocorreu em pleno período estival, que sofreram algum stress provocado pelos picos de temperatura verificados.

Subida da cotação do coelho vivo de acordo com a Bolsa de Madrid/Loncun (+15 cêntimos / kg). Aumento significativo das cotações do coelho abatido, +60 cêntimos / kg na cot. mín., +30 cêntimos / kg na cot. máx. e +40 cêntimos / kg na cot. +frequente.

COTAÇÕES MÉDIAS NACIONAIS - SEMANAIS

PRODUTO	Unidade de Comercialização	MÉDIA DA SEMANA	Variação Percentual		
			Semana anterior	Semana homóloga do ano anterior	Semana homóloga do Triénio 2017-2019
Coelho vivo - 2,2 a 2,5 kg	EUR / kg Peso vivo	2,00	8,1	-13,0	-6,1
Coelho abatido - 1,1 a 1,3 kg	EUR / kg Peso carcaça	4,25	10,4	-7,6	-5,6

NOTA: Como a recolha de cotações e acompanhamento do mercado dos coelhos se iniciou em janeiro de 2017, apenas é possível a comparação com a semana homóloga do triénio 2017-2019.



Coelhos

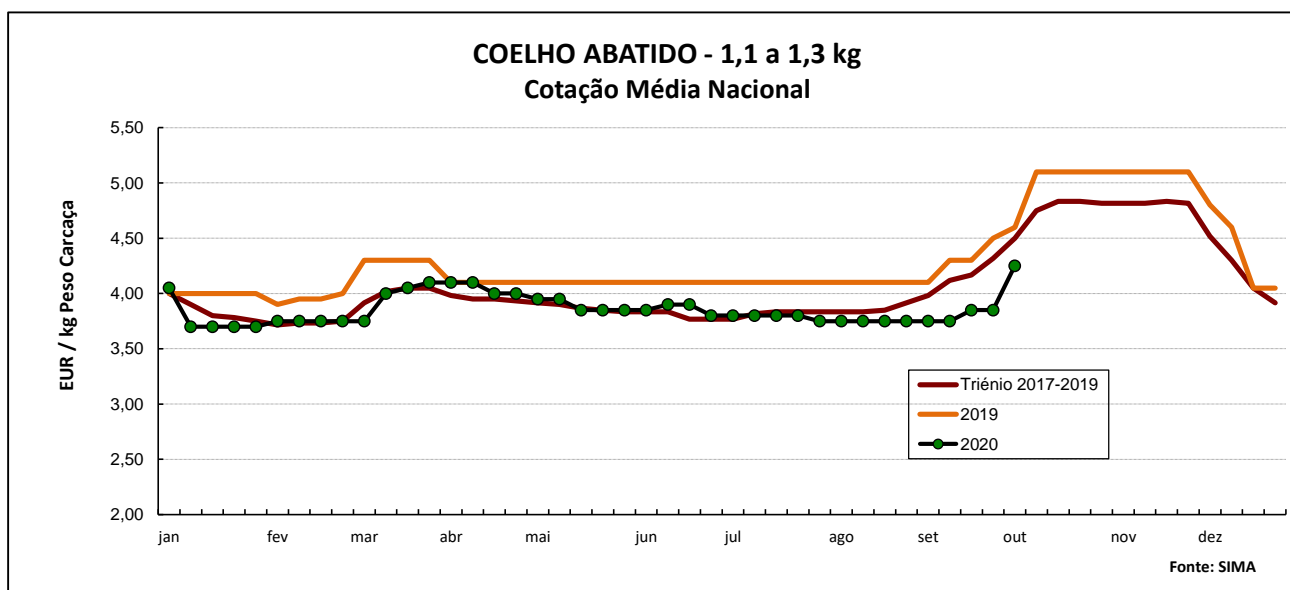
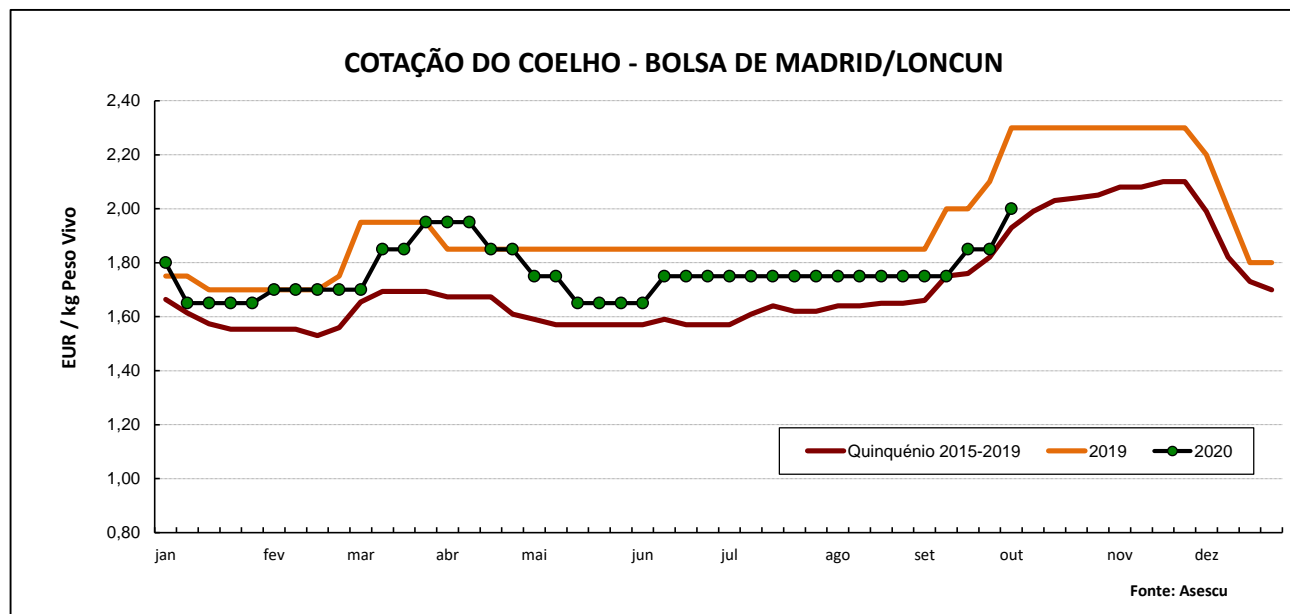


GRÁFICO - EVOLUÇÃO DA COTAÇÃO DO COELHO VIVO NA BOLSA DE MADRID/LONCUN



COTAÇÕES MÉDIAS NACIONAIS - MENSAIS

PRODUTO	Unidade de Comercialização	setembro 2020	Variação Percentual		
			agosto 2020	setembro 2019	setembro Triénio 2017-2019
Coelho vivo - 2,2 a 2,5 kg	EUR / kg Peso vivo	1,80	2,9	-9,4	-5,5
Coelho abatido - 1,1 a 1,3 kg	EUR / kg Peso carcaça	3,80	1,3	-11,6	-8,3

Coelhos

Cotações em Mercados / Bolsas de outros países da União Europeia

1. ESPANHA

1.1. MADRID / LONCUN - BOLSA

		sem 39/2020	sem 40/2020	
Info	Coelho jovem 1,75 - 2,20 kg	EUR / kg P.Vivo	1,850	2,000

Var. Sem Ant. (cêntimos/kg)	Varição (%) Sem. Ant.
15,0	8,1

1.2. MONCUN (BOLSAS DE BELLPUIG E MERCOLÉRIDA)

		sem 39/2020	sem 40/2020	
	Coelho de 1,900 - 2,125 kg	EUR / kg P.Vivo	1,930	2,020
	Coelho com mais de 2,125 kg	EUR / kg P.Vivo	1,900	1,990

Var. Sem Ant. (cêntimos/kg)	Varição (%) Sem. Ant.
9,0	4,7
9,0	4,7

s.c. - sem cotação

1.3. PREÇO MÉDIO NACIONAL DE ESPANHA

		sem 38/2020	sem 39/2020	
	Coelho jovem de 1,80 - 2,20 kg	EUR / kg P.Vivo	1,8653	1,8837

Varição Sem Ant. (cêntimos/kg)	Varição (%) Sem. Ant.
1,8	1,0

2. FRANÇA

2.1. COTAÇÃO NACIONAL - PRODUÇÃO

		04/09/2020	18/09/2020	
	Coelho Vivo	EUR / kg P.Vivo	1,910	2,020

Var. Sem Ant. (cêntimos/kg)	Varição (%) Sem. Ant.
11,0	5,8

2.2. RUNGIS

		25/09/2020	02/10/2020	
	Coelho "Standard"	EUR / kg P.Carçaça	4,70	4,70
	Coelho "Trie"	EUR / kg P.Carçaça	5,60	5,60

Var. Sem Ant. (cêntimos/kg)	Varição (%) Sem. Ant.
0,0	0,0
0,0	0,0

3. ITÁLIA - CUNCoelhos

		25/09/2020		02/10/2020		Varição Sem Ant. (cêntimos/kg)	Varição (%) Sem. Ant.	
		Cot. Mínima	Cot. Máxima	Cot. Mínima	Cot. Máxima			
	Coelho até 2,5 kg	EUR / kg P.Vivo	2,020	2,080	2,020	2,080	0,0	0,0
	Coelho com >2,5 kg	EUR / kg P.Vivo	2,080	2,140	2,080	2,140	0,0	0,0

s.c. - sem cotação

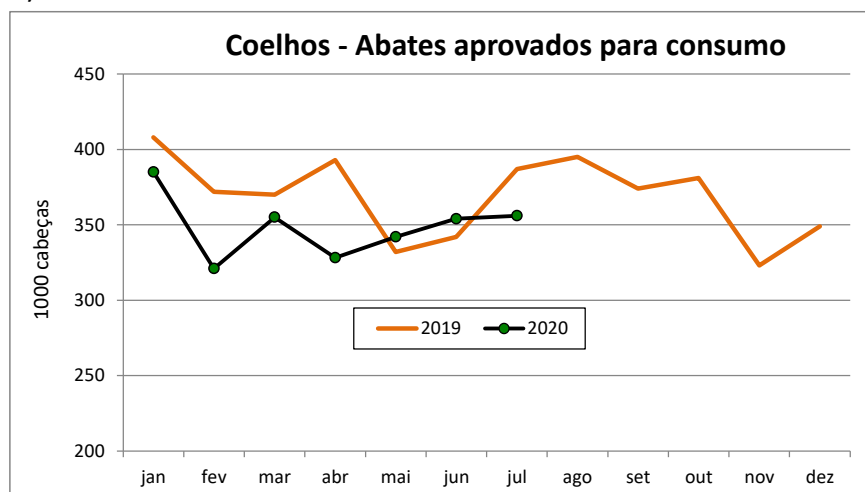
Coelhos

ABATES APROVADOS PARA CONSUMO - janeiro a julho

(Portugal)

	1000 Cabeças		tonelada		Var. Cabeças (%) Acum.ano ant.	Var. tonel. (%) Acum.ano ant.
	2020	2019	2020	2019		
Coelhos	2 441	2 604	2 978	3 206	-6,3	-7,1

FONTE: INE (dados provisórios)



COMÉRCIO INTERNACIONAL DE COELHOS - janeiro a julho

	ENTRADAS		SAÍDAS		Var. % ENTRADAS 20/19	Var. % SAÍDAS 20/19
	2020	2019	2020	2019		

Cabeças

Coelhos Domésticos	193 134	189 304	583 343	442 896	2,0	31,7
---------------------------	---------	---------	---------	---------	-----	------

tonelada

Carne e Miudezas de Coelhos	1 190,3	1 174,5	255,2	325,8	1,4	-21,7
Carne e Miudezas de Lebres	8,6	18,6	1,4	5,7	-53,8	-76,1
Coelhos Domésticos	387,4	416,8	702,1	524,1	-7,1	34,0
Lebres		0,1		348,6		-100,0
TOTAL - Carne/Miud	1 198,9	1 193,1	256,5	331,5	0,5	-22,6
TOTAL - Animais vivos	387,4	416,8	702,1	872,6	-7,1	-19,5

1000 EUR

Carne e Miudezas de Coelhos	4 313	4 303	1 133	1 435	0,2	-21,0
Carne e Miudezas de Lebres	41	103	7	25	-59,9	-72,7
Coelhos Domésticos	783	781	1 317	1 007	0,3	30,8
Lebres		2		576		-100,0
TOTAL	5 138	5 189	2 456	3 042	-1,0	-19,3

FONTE: INE (2020 - dados preliminares)

Para consulta de preços de produtos agrícolas consultar o site:
www.gpp.pt/index.php/sima/sima-2018
 O SIMA no Facebook - <http://www.facebook.com/SIMA.Portugal>

Coordenação Central

Gabinete de Planeamento, Políticas e Administração Geral

Direção de Serviços de Estatística

Divisão de Estatística

SISTEMA DE INFORMAÇÃO DE MERCADOS AGRÍCOLAS

Praça do Comércio


1149-010 LISBOA

Tel: 213 234 600

Fax: 213 234 603

E-mail: sima@gpp.pt

O conhecimento do mercado é a chave do sucesso!

O  disponibiliza informação essencial para os empresários agrícolas e outros agentes tomarem as melhores decisões