

Newsletter

Informação Semanal – 21-09 a 27-09-2020

 As Newsletter do SIMA podem também ser consultadas no facebook em:
<https://www.facebook.com/SIMA.Portugal>

Suíños

CONJUNTURA SEMANAL

Na semana em análise as cotações médias nacionais do porco classe E, do porco classe S e dos leitões, quer de <12 kg, quer de 19-25 kg, mantiveram-se estáveis em relação à semana anterior.

No Entre Douro e Minho a oferta e a procura de suínos para abate foram médias. Pequeno decréscimo das cotações mín. (-1 cêntimo / kg) dos porcos classe E e classe S.

Na Beira Litoral a oferta e a procura de suínos para abate foram médias. No que se refere ao leitão, a oferta foi fraca para a época e a procura foi média, apresentando agora uma tendência de decréscimo, o que é normal para o mês de setembro. Este ano a procura de leitão foi significativamente inferior à habitualmente registada nesta altura do ano. Completa estabilidade de cotações dos porcos classe E e classe S e também dos leitões de <12 kg.

Na Beira Interior a oferta e a procura de suínos para abate foram médias e equilibradas. As cotações dos porcos classe E e classe S não apresentaram alterações em relação à semana anterior.

No Ribatejo e Oeste a oferta e a procura de suínos para abate foram médias. A oferta de leitão foi fraca para a época e a procura foi média, tendo sofrido uma redução nas últimas seis semanas, o que é normal para a época do ano. As cotações dos porcos classe E e classe S não apresentaram alterações em relação à semana anterior; redução da cot. mín. dos leitões de <12 kg (-9 cêntimos / kg).

No Alentejo a oferta de suínos para abate foi relativamente abundante e a procura média. Completa estabilidade de cotações dos porcos classe E e classe S e ainda dos leitões de <12 kg e de 19-25 kg.

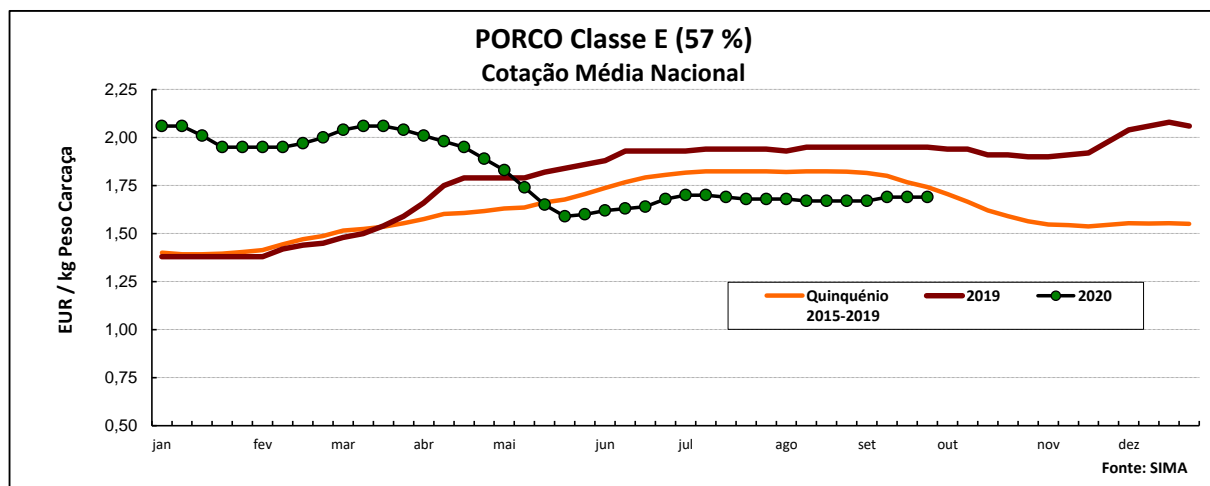
COTAÇÕES MÉDIAS NACIONAIS - SEMANAIS

Produto	Unidade de Comercialização	Estádio de Comercialização	MÉDIA DA SEMANA	Variação Percentual		
				Semana anterior	Semana homóloga do ano anterior	Semana homóloga do Quinquénio 2015-2019
Porco classe E (57% *)	EUR / kg P.C.	Entrada Matadouro	1,69	0,0	-13,3	-2,9
Porco classe S	EUR / kg P.C.	Entrada Matadouro	1,72	0,0	-11,8	-4,4
Leitão até 12 kg	EUR / kg P.V.	Saída Produção	3,06	0,0	0,7	5,9
Leitão 19 a 25 kg	EUR / kg P.V.	Saída Produção	1,80	0,0	-18,2	-6,7

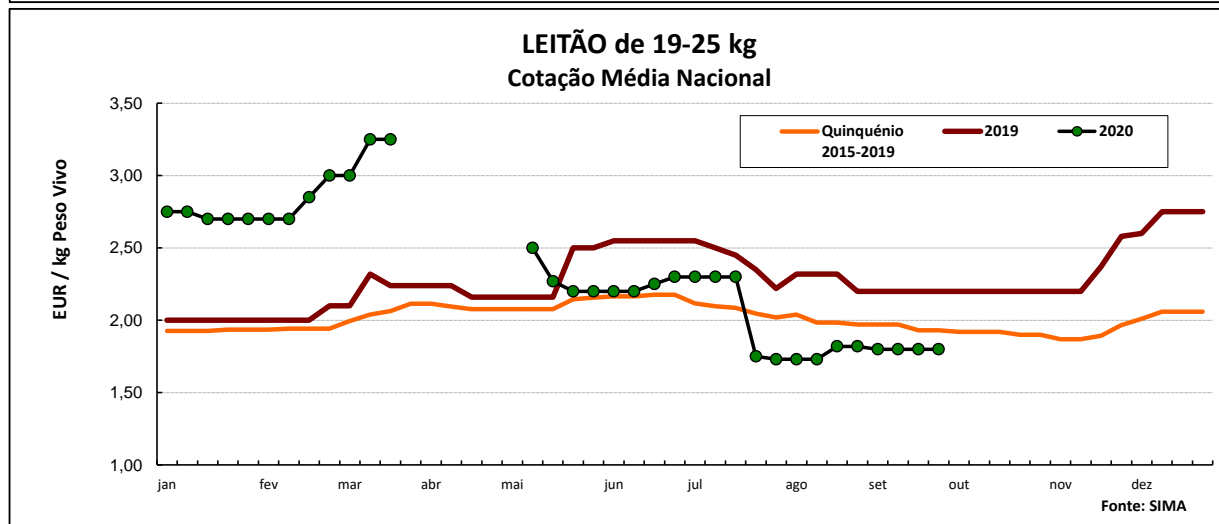
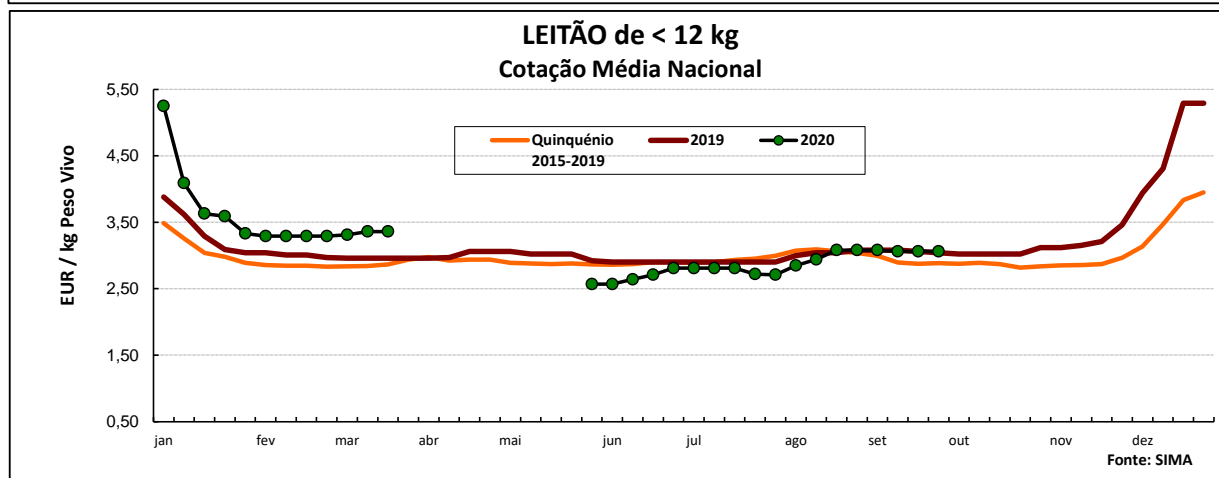
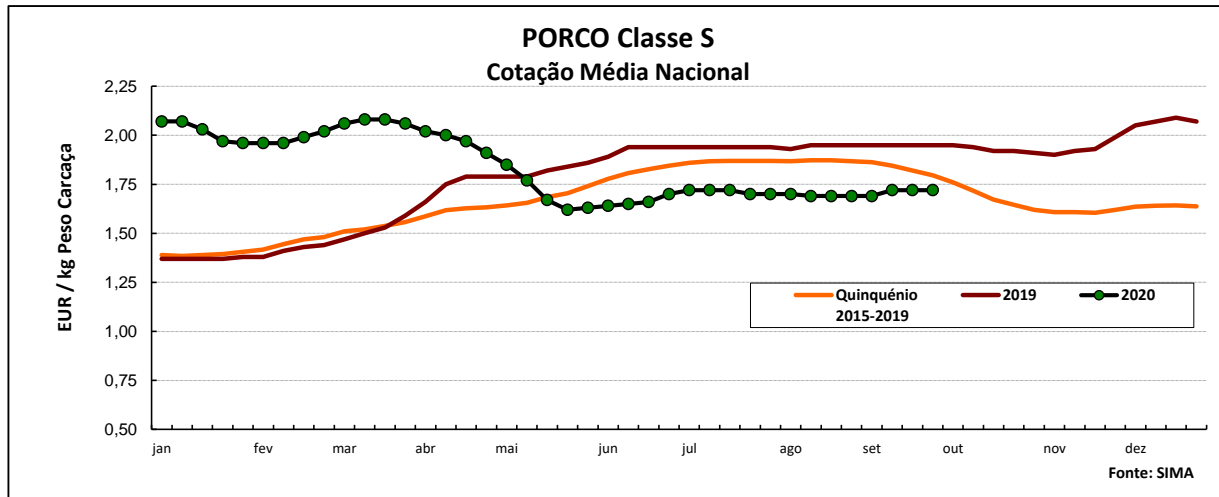
* Carne magra em % de peso da carcaça

Notas: 1) A recolha de cotações do porco classe S iniciou-se em janeiro de 2016, pelo que os cálculos são feitos para o quadriénio 2016-2019

2) Em 2019 foi retomada a recolha de cotações no Ribatejo e Oeste, pelo que existe uma quebra de série, não sendo possível a comparação direta com a semana homóloga do quinquénio 2015-2019



Suínos



COTAÇÕES MÉDIAS NACIONAIS - MENSAIS

Produto	Unidade de Comercialização	Estádio de Comercialização	agosto 2020	Variação Percentual		
				julho 2020	agosto 2019	agosto Quinquénio 2015-2019
Porco classe E (57%)	EUR / kg P.C.	Entrada Matadouro	1,67	-1,0	-14,0	-8,2
Porco classe S	EUR / kg P.C.	Entrada Matadouro	1,69	-1,1	-12,9	-9,5
Leitão até 12 kg	EUR / kg P.V.	Saída Produção	2,99	7,7	-0,8	-2,0
Leitão 19 a 25 kg	EUR / kg P.V.	Saída Produção	1,78	-14,7	-22,0	-10,8

Nota: kg P.C. - kg de peso carcaça; kg P.V. - kg de peso vivo

Nota: A recolha de cotações do porco classe S iniciou-se em janeiro de 2016, pelo que os cálculos são feitos para o quadriénio 2016-2019

Suínos

Cotações em Mercados / Bolsas UE

1. ESPANHA

1.1. LÉRIDA - BOLSA

		Cotação em EUR				Variação (%) Sem. Ant.
		17/09/2020	24/09/2020	17/09/2020	24/09/2020	
Porco Acabado de Lérida "Normal"	kg P.Vivo	1,296	1,296	1,705	1,705	0,0
	Unidade	22,00	22,00			0,0
		<i>kg P.Carçaça</i>				

1.2. BINEFAR - BOLSA

		Cotação em EUR				Variação (%) Sem. Ant.
		16/09/2020	23/09/2020	16/09/2020	23/09/2020	
Porco "Normal"	kg P.Vivo	1,290	1,290	1,697	1,697	0,0
	Unidade (Mín.)	21,00	21,00			0,0
		<i>kg P.Carçaça</i>				

2. FRANÇA - BRETAGNA

		Cotação em EUR		Variação Sem Ant. (Cêntimos/Kg)	Variação (%) Sem. Ant.
		17/09/2020	24/09/2020		
Porco 56 TMP * (80-102 kg)	kg P.Carçaça	1,379	1,379	0,0	0,0
Porco de reforma	kg P.Carçaça	0,878	0,882	0,4	0,5

* Taxa de músculo das peças

3. DINAMARCA

		Cotação em DKK		Cotação em EUR		Variação (%) Sem. Ant.
		sem 39/2020	sem 40/2020	sem 39/2020	sem 40/2020	
Porco 61 % carne - 69,0-96,9 kg	kg P.Carçaça	10,30	10,30	1,383	1,384	0,0

4. PAÍSES BAIXOS - BOLSA

		Cotação em EUR		Variação Sem Ant. (Cêntimos/Kg)	Variação (%) Sem. Ant.
		sem 38/2020	sem 39/2020		
Porco 56 % carne	kg P.Carçaça	1,34	1,34	0,0	0,0
Leitão	Unidade	26,00	25,00	-	-3,8

5. ALEMANHA

		Cotação em EUR		Variação Sem Ant. (Cêntimos/Kg)	Variação (%) Sem. Ant.
		16/09/2020	23/09/2020		
Porco 56 % carne	kg P.Carçaça	1,270	1,270	0,0	0,0

6. PORTUGAL - BOLSA DO PORCO (MONTIJO)

		Variação em EUR	
		17/09/2020	24/09/2020
Porco classe E - 57% de músculo (à entrada do matadouro)	kg P.Carçaça	0,000	0,000

Nota: A partir da 1ª Sessão de 2017 a Bolsa do Porco passou a apresentar apenas a variação em relação à semana anterior

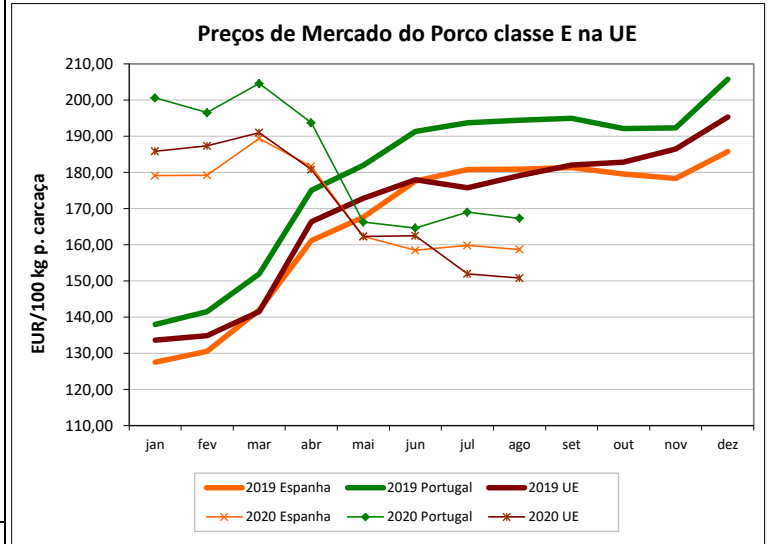
Suínos

PREÇOS MÉDIOS DE MERCADO NA U.E.

PORCO CLASSE E (EUR / 100 kg Peso Carcaça)

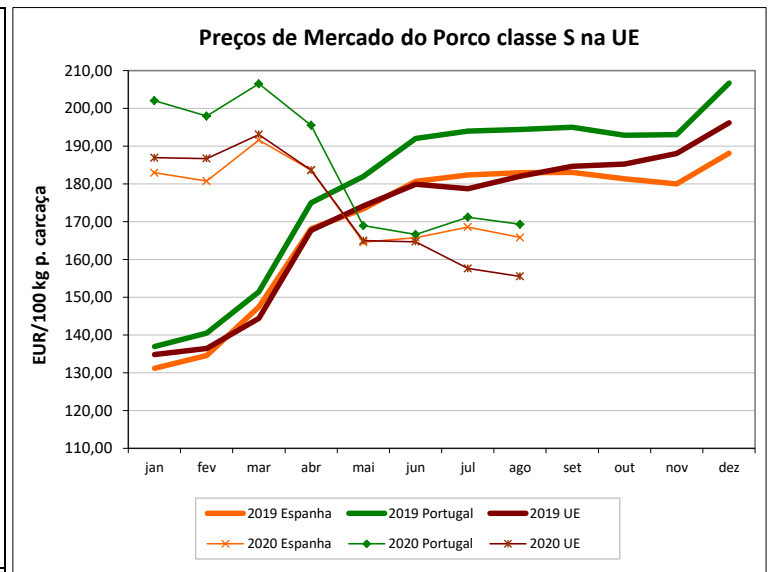
PAÍSES	SEMANA DE 14/09 a 20/09/2020	SEMANA DE 07/09 a 13/09/2020	VAR % S. ANT.
Bélgica	117,80	119,20	-1,2
Bulgária	196,23	196,72	-0,3
República Checa	134,21	143,99	-6,8
Dinamarca	158,60	161,15	-1,6
Alemanha	132,90	147,90	-10,1
Estónia	146,08	152,48	-4,2
Irlanda			
Grécia	158,22	158,08	0,1
Espanha	150,00	149,00	0,7
França	140,72	156,82	-10,3
Croácia	159,10	159,16	0,0
Chipre	188,58	187,75	0,4
Letónia	152,15	150,20	1,3
Lituânia	147,33	145,80	1,0
Luxemburgo	139,63	147,36	-5,2
Hungria	134,38	152,31	-11,8
Malta			
Países Baixos	126,89	133,76	-5,1
Áustria	157,52	162,32	-3,0
Polónia	135,18	142,45	-5,1
Portugal	169,00	169,00	0,0
Romenia	149,61	148,99	0,4
Eslovénia	169,01	170,24	-0,7
Eslováquia	143,18	151,18	-5,3
Finlândia	167,47	167,37	0,1
Suécia	193,14	192,58	0,3
U.E.	142,58	149,83	-4,8

Nota:
As carcaças dos suínos são divididas em classes de acordo com o teor estimado de carne magra em percentagem de peso da carcaça:
Classe S - 60 % ou mais
Classe E - 55 % ou mais



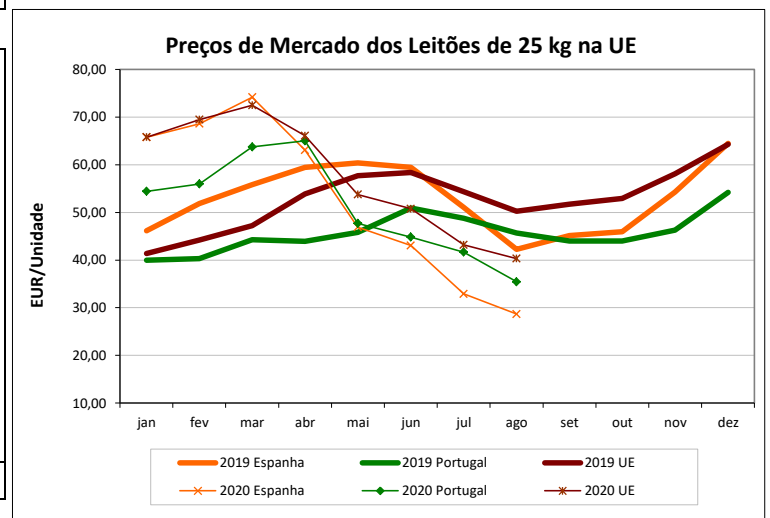
PORCO CLASSE S (EUR / 100 kg Peso Carcaça)

Bélgica	125,50	127,50	-1,6
República Checa	138,07	147,04	-6,1
Dinamarca	164,65	167,46	-1,7
Alemanha	135,86	151,19	-10,1
Estónia	151,79	156,69	-3,1
Irlanda			
Grécia	164,77	165,65	-0,5
Espanha	158,00	157,00	0,6
França	140,98	162,93	-13,5
Croácia	159,55	159,48	0,0
Letónia	144,72	145,02	-0,2
Lituânia	149,51	148,82	0,5
Luxemburgo	146,37	153,33	-4,5
Hungria	137,64	154,41	-10,9
Países Baixos	128,03	134,90	-5,1
Áustria	169,64	174,35	-2,7
Polónia	136,80	144,68	-5,4
Portugal	172,00	172,00	0,0
Romenia	149,80	149,30	0,3
Eslovénia	181,87	183,30	-0,8
Eslováquia	148,54	153,50	-3,2
Finlândia	172,72	172,79	0,0
Suécia	195,64	195,86	-0,1
U.E.	150,39	155,81	-3,5



LEITÕES de cerca de 25 kg (EUR / Unidade)

Bélgica	32,25	36,25	-11,0
República Checa	44,74		
Dinamarca	56,45	59,41	-5,0
Alemanha	31,60	43,20	-26,9
Estónia	42,75		
Espanha	28,72	28,53	0,7
França	26,60	27,00	-1,5
Croácia	41,30	42,43	-2,7
Itália		61,61	
Hungria	45,95		
Malta			
Países Baixos	16,50	21,75	-24,1
Polónia	53,68	54,25	-1,1
Portugal	36,00	36,00	0,0
Eslováquia			
Finlândia	40,27	41,54	-3,1
Suécia	78,23	81,08	-3,5
U.E.	36,56	40,18	-9,0



Fonte: Comissão Europeia - Regulamento de Execução (UE) 2017/1185



Suíños

ÍNDICE DE PREÇOS DE PRODUTOS AGRÍCOLAS NO PRODUTOR (Base 2015)

(Continente)

	agosto 2020	julho 2020	agosto 2019	Var. % Mês ant.	Var. % Mês ano ant.
Suíños	110,97	111,52	128,18	-0,5	-13,4

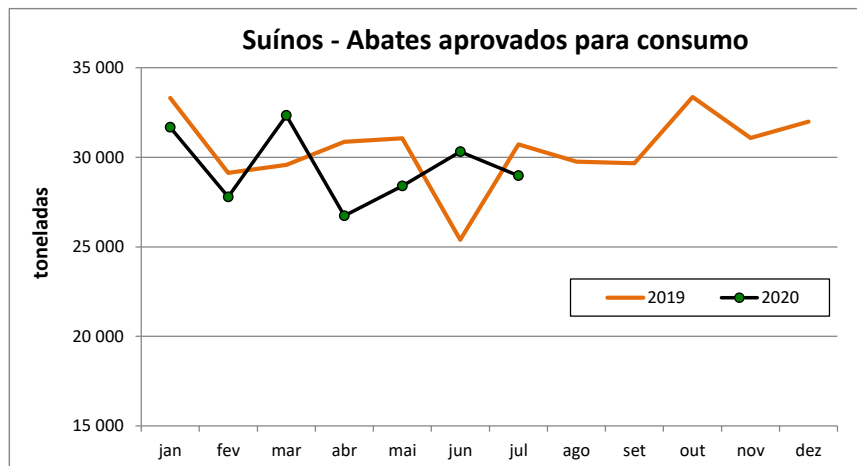
FONTE: INE

ABATES APROVADOS PARA CONSUMO - janeiro a julho

(Portugal)

	Cabeças		tonelada		Var. Cabeças (%) Acum.ano ant.	Var. tonelada (%) Acum.ano ant.
	2020	2019	2020	2019		
Leitões	601 002	698 717	4 280	4 804	-14,0	-10,9
Porcos de Engorda	2 329 694	2 396 249	197 754	202 646	-2,8	-2,4
Reprodutores	29 198	17 409	4 200	2 640	67,7	59,1
TOTAL	2 959 894	3 112 375	206 234	210 089	-4,9	-1,8

FONTE: INE (dados provisórios)



Suínos

COMÉRCIO INTERNACIONAL - janeiro a julho

	ENTRADAS		SAÍDAS		Var. %	Var. %
	2020	2019	2020	2019	ENTRADAS 20/19	SAÍDAS 20/19
Outros Suínos Vivos	596 158	631 362	336 170	180 153	-5,6	86,6
Suínos Rep. Raça Pura	257	814	15 090	939	-68,4	1507,0
TOTAL	596 415	632 176	351 260	181 092	-5,7	94,0

Cabeças

	ENTRADAS		SAÍDAS		Var. %	Var. %
	2020	2019	2020	2019	ENTRADAS 20/19	SAÍDAS 20/19
Carne Congelada	11 787,0	14 792,7	14 970,1	9 928,9	-20,3	50,8
Carne Fresca/Refrig.	38 945,6	45 825,7	7 700,1	7 378,2	-15,0	4,4
Outros Suínos Vivos	52 982,7	54 989,2	22 211,3	16 332,9	-3,6	36,0
Suínos Rep. Raça Pura	28,8	109,7	1 580,5	166,9	-73,7	846,9
Miudezas	1 725,5	2 143,8	7 142,3	6 511,7	-19,5	9,7
TOTAL	105 469,6	117 861,1	53 604,3	40 318,6	-10,5	33,0

tonelada

	ENTRADAS		SAÍDAS		Var. %	Var. %
	2020	2019	2020	2019	ENTRADAS 20/19	SAÍDAS 20/19
Carne Congelada	31 951,8	34 557,1	36 156,3	20 344,7	-7,5	77,7
Carne Fresca/Refrig.	119 534,4	130 609,6	18 445,9	18 278,3	-8,5	0,9
Outros Suínos Vivos	78 110,7	75 247,5	45 128,0	29 946,6	3,8	50,7
Suínos Rep. Raça Pura	149,6	295,8	2 028,6	144,9	-49,4	1300,2
Miudezas	2 054,5	3 903,5	4 575,9	3 519,4	-47,4	30,0
TOTAL	231 800,9	244 613,6	106 334,7	72 233,9	-5,2	47,2

1000 EUR

Nota: estão incluídos os animais vivos e a carne das espécies suínas domésticas e não domésticas (por exemplo os javalis)

FONTE: INE (2020 - dados preliminares)

Para consulta de preços de produtos agrícolas consultar o site:
www.gpp.pt/index.php/sima/sima-2018
 O SIMA no Facebook - <http://www.facebook.com/SIMA.Portugal>

Coordenação Central

Gabinete de Planeamento, Políticas e Administração Geral

Direção de Serviços de Estatística

Divisão de Estatística

SISTEMA DE INFORMAÇÃO DE MERCADOS AGRÍCOLAS

Praça do Comércio

1149-010 LISBOA

Tel: 213 234 600

Fax: 213 234 603

 E-mail: sima@gpp.pt

O conhecimento do mercado é a chave do sucesso!

O disponibiliza informação essencial para os empresários agrícolas e outros agentes tomarem as melhores decisões

