

Newsletter

Informação Semanal – 21-09 a 27-09-2020

As Newsletter do SIMA podem também ser consultadas no facebook em: <https://www.facebook.com/SIMA.Portugal>

Ovinos e Caprinos

CONJUNTURA SEMANAL - OVINOS

Na semana em análise as cotações médias nacionais dos borregos analisados, de <12 kg, 22-28 kg e de >28 kg mantiveram-se estáveis em relação à semana anterior.

Na Beira Interior a oferta de borrego foi fraca na área de mercado de Castelo Branco, relativamente fraca na Cova da Beira e média na Guarda. A procura foi média em Castelo Branco e na Guarda e relativamente fraca na Cova da Beira. Estabilidade generalizada de cotações dos borregos de <12 kg nas três áreas de mercado analisadas.

Na Beira Litoral a oferta de borrego foi muito fraca na área de mercado de Coimbra e fraca em Viseu, tendo baixado em relação à semana passada em Viseu. A procura foi muito fraca nas duas áreas. A oferta, apesar de ser escassa, revela-se suficiente para satisfazer a fraca procura. Estabilidade de cotações, quer de borregos, quer de animais adultos, nas duas áreas.

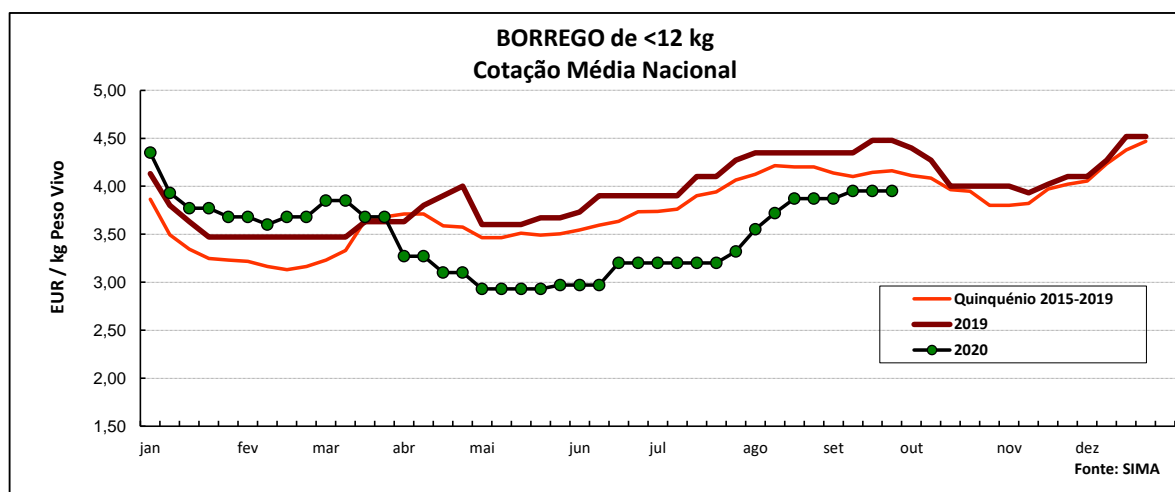
No Ribatejo e Oeste, na área de mercado do Ribatejo, a oferta e a procura de ovinos foram médias e equilibradas. Estabilidade generalizada de cotações.

No Alentejo a oferta de borrego foi relativamente fraca nas áreas de mercado de Évora, Alentejo Litoral e Estremoz e média em Beja, Elvas e Alentejo Norte; a procura foi relativamente fraca em Beja, relativamente animada em Évora e média nas restantes áreas de mercado. A procura de animais para exportação com destino a Israel tem mantido o mercado relativamente animado. Estabilidade de cotações de todas as categorias de borregos nas seis áreas analisadas.

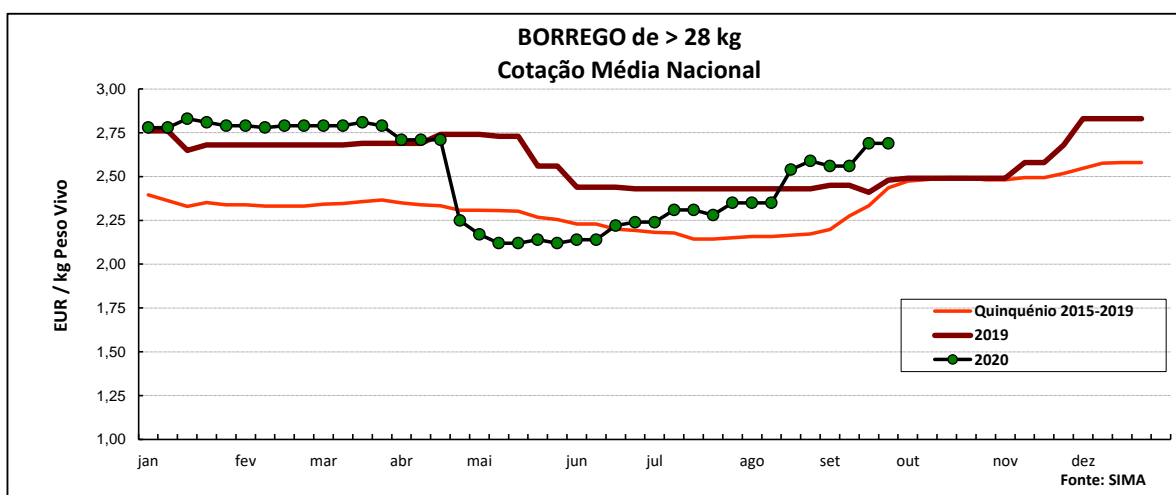
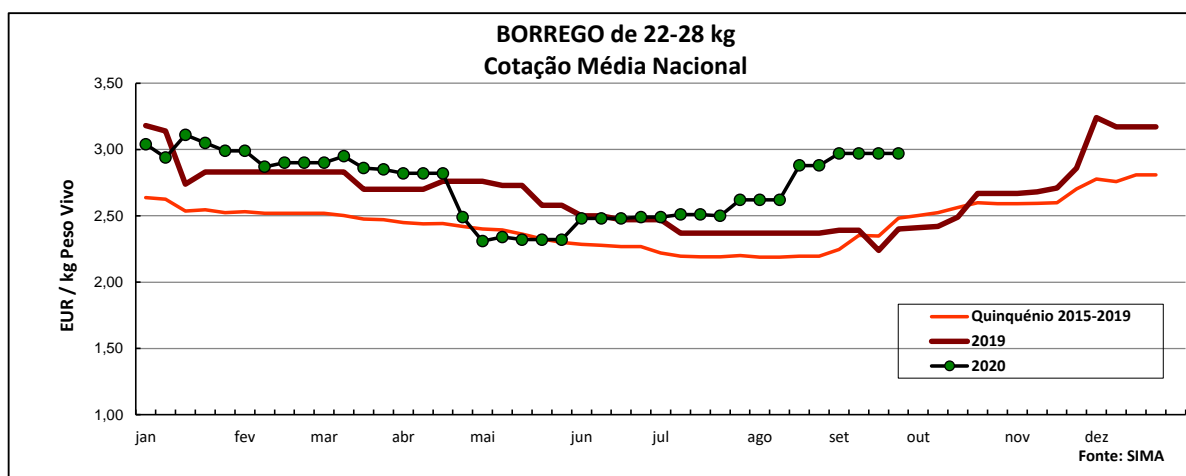
Em Trás-os-Montes a oferta de borrego foi relativamente fraca e a procura média. Estabilidade de cotações dos borregos de <12 kg e de 13-21 kg nas três áreas de mercado, Alto Tâmega, Terra Fria e Terra Quente.

COTAÇÕES MÉDIAS NACIONAIS - SEMANAIS

PRODUTO	MÉDIA DA SEMANA	VARIÇÃO PERCENTUAL		
	EUR / kg Peso Vivo	Semana Anterior	Semana Homóloga do ano anterior	Semana Homóloga do Quinquénio 2015-2019
Borrego de < 12 kg	3,95	0,0	-11,8	-5,0
Borrego de 22-28 kg	2,97	0,0	23,8	19,8
Borrego de > 28 kg	2,69	0,0	8,5	10,2



Ovinos e Caprinos



COTAÇÕES MÉDIAS NACIONAIS - MENSAIS

Produto	agosto 2020 (EUR / kg Peso Vivo)	Variação Percentual		
		julho 2020	agosto 2019	agosto Quinquénio 2015-2019
Borrego de < 12 kg	3,75	16,4	-13,4	-9,9
Borrego de 22-28 kg	2,75	8,9	16,0	25,5
Borrego de > 28 kg	2,46	6,9	1,1	13,7

Ovinos e Caprinos

CONJUNTURA SEMANAL - CAPRINOS

Na semana em análise as cotações médias dos cabritos de <10 kg mantiveram-se estáveis em relação à semana anterior nas três regiões analisadas, Beira Interior, Beira Litoral e Trás-os-Montes.

Na Beira Interior a oferta de cabrito foi fraca na área de mercado da Sertã, relativamente fraca na Cova da Beira e média na Guarda. A procura foi média nas três áreas analisadas, Cova da Beira, Guarda e Sertã. A oferta é insuficiente para satisfazer a procura na Cova da Beira e na Sertã. Estabilidade de cotações dos cabritos de <10 kg nas três áreas de mercado referidas.

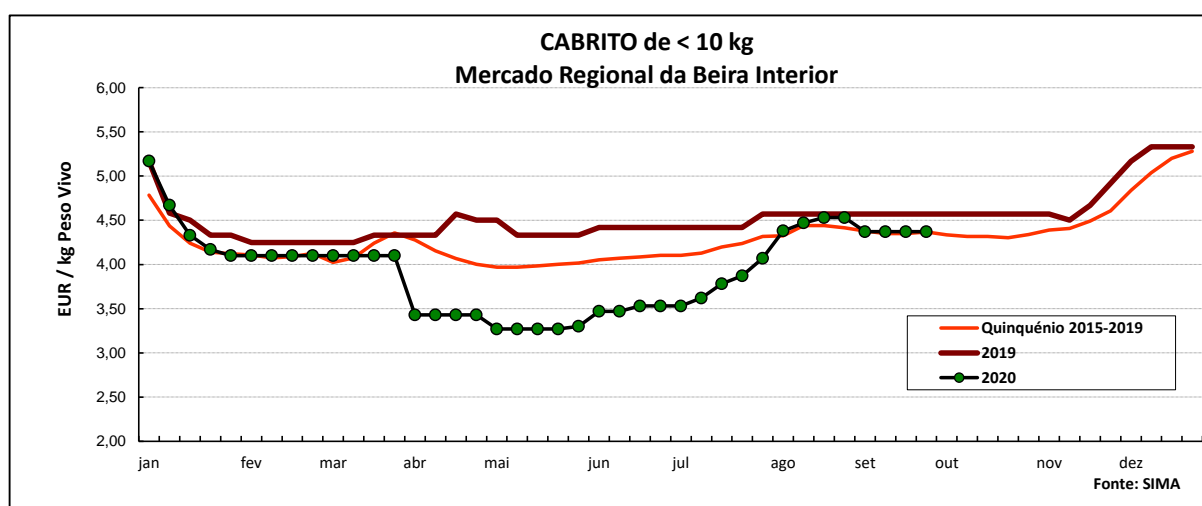
Na Beira Litoral a oferta e a procura de cabrito foram muito fracas nas duas áreas de mercado analisadas, Coimbra e Viseu. A oferta de cabrito e cabra de refugio é insuficiente em Coimbra, pelo que os operadores se abastecem noutras regiões. As cotações, quer dos cabritos, quer dos animais adultos, mantiveram-se estáveis em relação à semana anterior nas duas áreas analisadas. Em Trás-os-Montes a oferta de cabrito foi relativamente fraca e a procura foi média, tendo a oferta baixado um pouco nas últimas semanas. Estabilidade de cotações dos cabritos de <10 kg nas três áreas de mercado analisadas, Alto Tâmega, Terra Fria e Terra Quente.

No Ribatejo e Oeste, na área de mercado do Ribatejo, a oferta e a procura de cabrito foram fracas. Estabilidade de cotações dos cabritos e dos animais adultos.

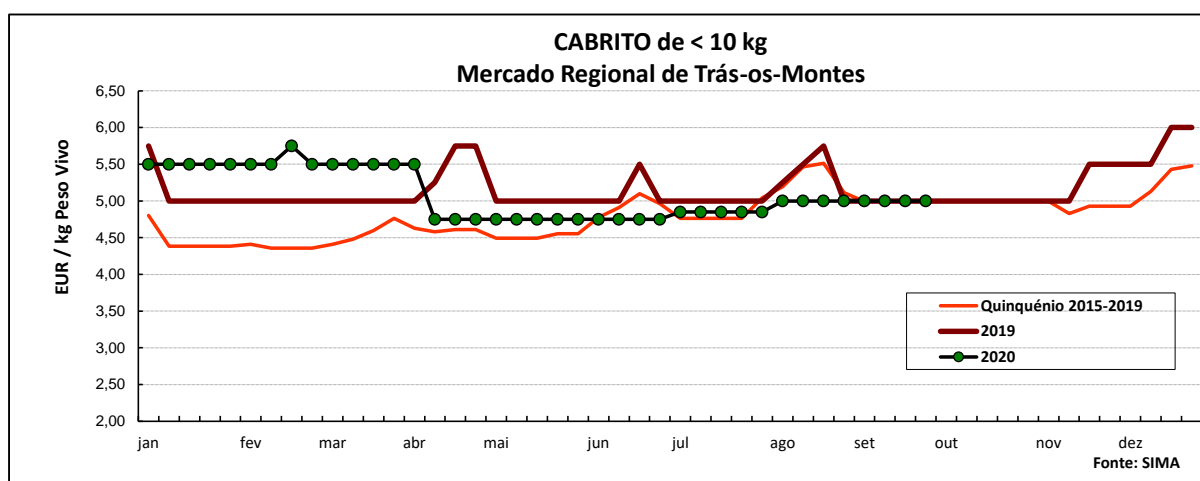
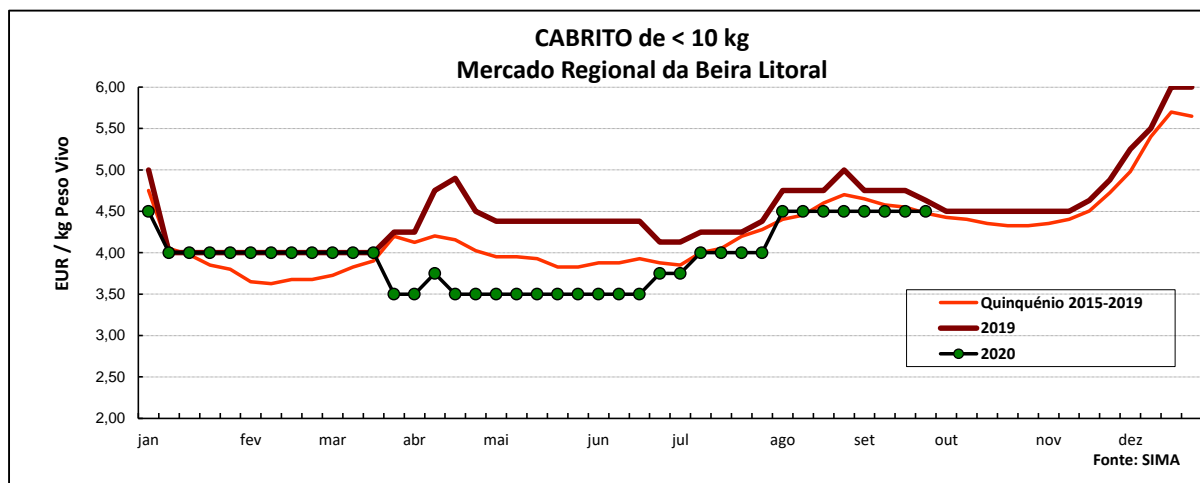
No Alentejo a oferta de cabrito foi fraca na área de mercado de Estremoz e relativamente fraca no Alentejo Norte; a procura foi muito fraca no Alentejo Norte e relativamente fraca em Estremoz. Estabilidade de cotações nas duas áreas.

COTAÇÕES MÉDIAS REGIONAIS - SEMANAIS

Cabrito < 10 kg	MÉDIA DA SEMANA	VARIÇÃO PERCENTUAL		
	EUR / kg Peso Vivo	Semana Anterior	Semana Homóloga do ano anterior	Semana Homóloga do Quinquénio 2015-2019
Beira Interior	4,37	0,0	-4,4	0,0
Beira Litoral	4,50	0,0	-2,8	0,4
Trás-os-Montes	5,00	0,0	0,0	0,2



Ovinos e Caprinos



COTAÇÕES MÉDIAS REGIONAIS - MENSAIS

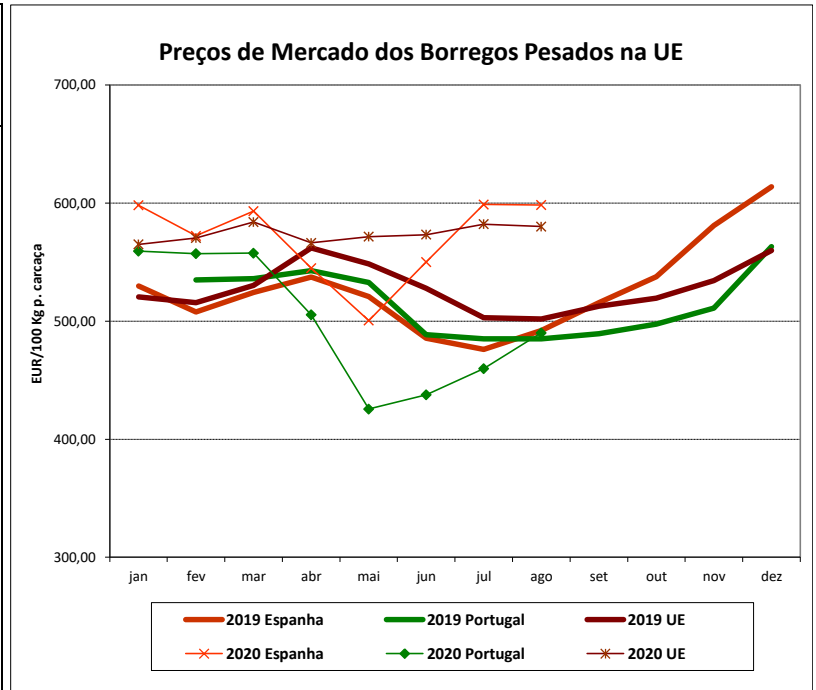
Cabrito < 10 kg	agosto 2020 (EUR / kg Peso Vivo)	Variação Percentual		
		julho 2020	agosto 2019	agosto Quinquénio 2015-2019
Beira Interior	4,48	18,6	-2,0	2,0
Beira Litoral	4,50	13,9	-4,8	-0,1
Trás-os-Montes	5,00	3,1	-5,7	-5,4

Ovinos e Caprinos

PREÇOS MÉDIOS DE MERCADO NA U.E.

1. BORREGOS PESADOS

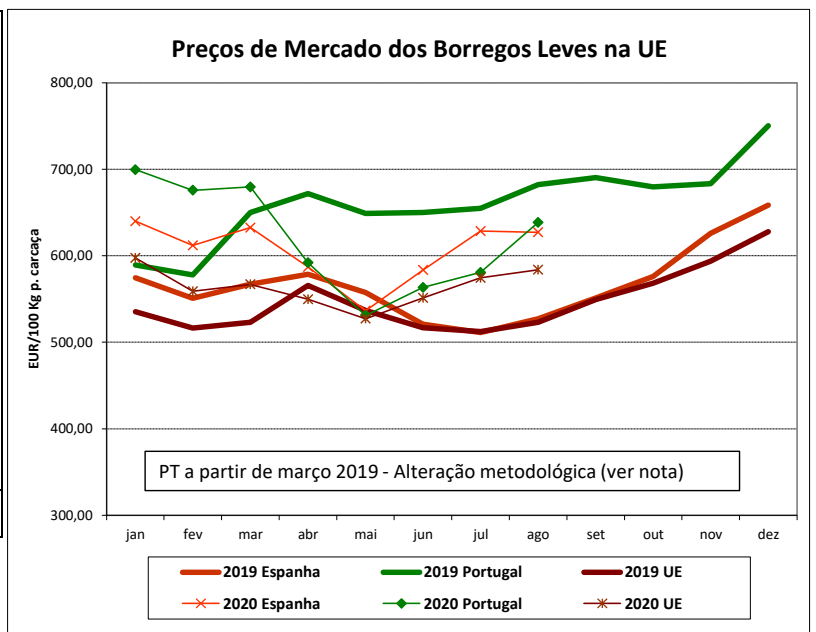
PAÍSES	EUR / 100 Kg Peso Carçaça		VAR.% Sem. Ant.
	SEMANA DE 14/09 a 20/09/2020	SEMANA DE 07/09 a 13/09/2020	
Bélgica	506,30	506,70	-0,1
Alemanha	638,22	604,86	5,5
Estónia			
Espanha	590,07	597,72	-1,3
França	692,00	698,00	-0,9
Croácia	661,50	661,56	0,0
Irlanda	503,74	513,49	-1,9
Itália	517,00	518,00	-0,2
Chipre	569,00	572,00	-0,5
Letónia	423,28	440,01	-3,8
Lituânia	532,62		
Hungria		638,26	
Países Baixos	579,88	572,05	1,4
Áustria	565,00	558,00	1,3
Polónia			
Portugal	537,50	512,50	4,9
Roménia	273,34	246,02	11,1
Eslovénia	570,58	573,95	-0,6
Finlândia	418,83	418,83	0,0
Suécia	489,45	493,37	-0,8
UE27	590,66	591,94	-0,2



Nota: Em março de 2019 Portugal alterou a metodologia de cálculo do preço dos borregos leves (passando a incluir todas as categorias de borregos com peso de carçaça inferior a 13 Kg) e passou a comunicar o preço dos borregos pesados.

2. BORREGOS LEVES

Bulgária	652,50	653,11	-0,1
Estónia			
Grécia			
Espanha	619,31	626,80	-1,2
Croácia	678,99	616,74	10,1
Itália	638,00	638,00	0,0
Letónia	453,51	444,56	2,0
Hungria		685,05	
Polónia			
Portugal	674,30	672,50	0,3
Roménia			
Eslovénia	562,26	561,28	0,2
Eslováquia			
UE27	586,96	589,89	-0,5



Fonte: Comissão Europeia - Regulamento de Execução (UE) 2017/1185

Ovinos e Caprinos

COMÉRCIO INTERNACIONAL - janeiro a julho

ENTRADAS		SAÍDAS		Var. %	Var. %
2020	2019	2020	2019	ENTRADAS 20/19	SAÍDAS 20/19

Cabeças

Outros Ovinos Vivos	94 183	134 470	267 192	289 210	-30,0	-7,6
Ovinos Rep.Raça Pura	215	1 762			-87,8	
Outros Caprinos Vivos	1 861	1 540	92		20,8	
Caprinos Rep.Raça Pura	558	2 710			-79,4	

tonelada

Carne Ovino Congelada	813,5	1 161,1	163,1	68,0	-29,9	139,9
Carne Ovino Fresca/Refrig.	1 420,4	1 842,7	521,1	522,1	-22,9	-0,2
Outros Ovinos Vivos	2 592,5	3 437,8	9 166,3	11 413,5	-24,6	-19,7
Ovinos Rep.Raça Pura	4,0	59,3			-93,2	
Miudezas Ovino/Cap.	21,3	78,6	71,17	248,3	-72,9	-71,3
Carne Caprino Congelada	413,5	463,9	6,1	10,2	-10,8	-40,4
Carne Caprino Fres/Refrig.	515,4	570,0	1,6	5,5	-9,6	-71,1
Outros Caprinos Vivos	21,2	21,7	1,5		-1,0	
Caprinos Rep.Raça Pura	5,2	48,1			-89,1	
TOTAL - Ovinos	4 851,7	6 579,5	9 921,7	12 251,9	-26,3	-19,0
TOTAL - Caprinos	955,5	1 103,7	9,2	15,7	-13,4	-41,4

1000 EUR

Carne Ovino Congelada	5 400,7	7 527,9	622,1	315,8	-28,3	97,0
Carne Ovino Fresca/Refrig.	8 032,1	10 825,4	1 912,3	1 966,4	-25,8	-2,8
Outros Ovinos Vivos	7 078,9	9 800,1	32 891,1	39 504,4	-27,8	-16,7
Ovinos Rep.Raça Pura	10,5	131,7			-92,0	
Miudezas Ovino/Cap.	26,5	87,3	41,7	171,5	-69,6	-75,7
Carne Caprino Congelada	2 541,0	2 969,2	45,7	75,7	-14,4	-39,6
Carne Caprino Fres/Refrig.	2 825,3	3 109,4	7,7	15,5	-9,1	-50,3
Outros Caprinos Vivos	76,3	68,4	3,3		11,5	
Caprinos Rep.Raça Pura	19,0	174,6			-89,1	
TOTAL - Ovinos	20 548,7	28 372,3	35 467,2	41 958,2	-27,6	-15,5
TOTAL - Caprinos	5 461,5	6 321,6	56,7	91,2	-13,6	-37,8

FONTE: INE (2020 - dados preliminares)

Ovinos e Caprinos

ÍNDICE DE PREÇOS DE PRODUTOS AGRÍCOLAS NO PRODUTOR (Base 2015)

(Continente)

	agosto 2020	julho 2020	agosto 2019	Var. % Mês ant.	Var. % Mês ano ant.
Ovinos e Caprinos	104,61	101,75	107,11	2,8	-2,3

FONTE: INE

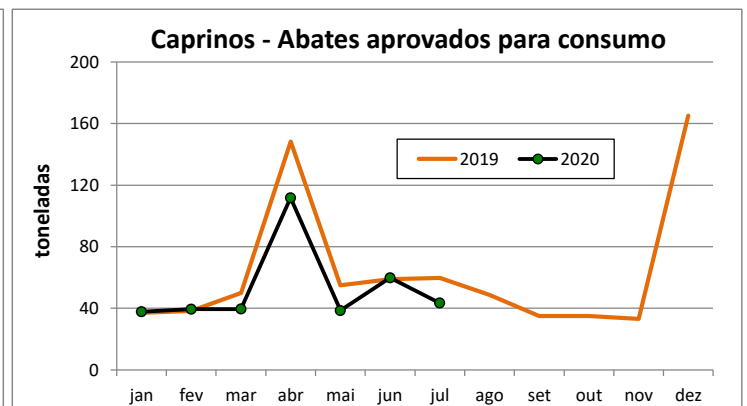
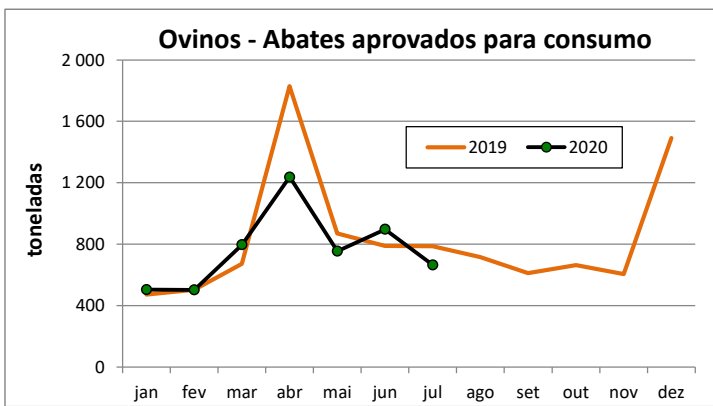
ABATES APROVADOS PARA CONSUMO - janeiro a julho

(Portugal)

	Cabeças		tonelada		Var. Cabeças (%)	Var. tonel. (%)
	2020	2019	2020	2019	Acum.ano ant.	Acum.ano ant.
Borregos de <10 Kg	93 663	120 469	631,1	842,0	-22,3	-25,1
Borregos de >10 Kg	273 505	285 693	3 727,5	4 093,6	-4,3	-8,9
Adultos	46 429	45 818	997,9	984,3	1,3	1,4
TOTAL - Ovinos	413 597	451 980	5 356	5 920	-8,5	-9,5

Cabritos	43 106	51 559	256,1	311,6	-16,4	-17,8
Adultos	6 746	7 942	114,1	135,7	-15,1	-15,9
TOTAL - Caprinos	49 852	59 501	370,3	447,3	-16,2	-17,2

FONTE: INE (dados provisórios)



Para consulta de preços de produtos agrícolas consultar o site:
www.gpp.pt/index.php/sima/sima-2018
 O SIMA no Facebook - <http://www.facebook.com/SIMA.Portugal>

O conhecimento do mercado é a chave do sucesso!

O disponibiliza informação essencial para os empresários agrícolas e outros agentes tomarem as melhores decisões

Coordenação Central

Gabinete de Planeamento, Políticas e Administração Geral
 Direção de Serviços de Estatística
 Divisão de Estatística
 SISTEMA DE INFORMAÇÃO DE MERCADOS AGRÍCOLAS
 Praça do Comércio
 1149-010 LISBOA

Tel: 213 234 600
 Fax: 213 234 603
 E-mail: sima@gpp.pt