

## Newsletter

Informação Semanal – 21-09 a 27-09-2020

As Newsletter do SIMA podem também ser consultadas no facebook em:  
<https://www.facebook.com/SIMA.Portugal>

### Coelhos

#### CONJUNTURA SEMANAL - COELHOS

Após o acréscimo registado no passada semana (+10 cêntimos / kg), as cotações médias nacionais do coelho, vivo (de 2,2 a 2,5 kg) e abatido (de 1,1 a 1,3 kg), mantiveram-se estáveis.

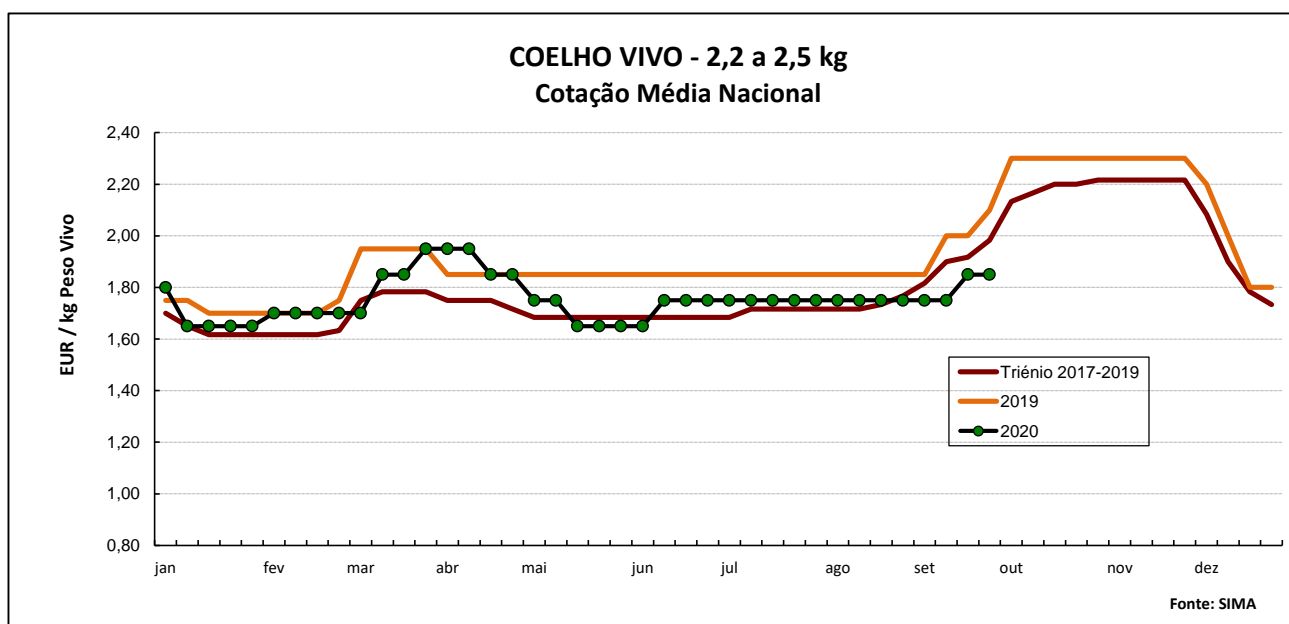
A oferta e a procura de coelho foram médias. A relação oferta-procura começa a desequilibrar, uma vez que a oferta apresentou uma diminuição, estando agora a sair para abate os coelhos cuja inseminação ocorreu em junho, mês em que se verificaram temperaturas muito elevadas.

Manutenção da cotação do coelho vivo de acordo com a Bolsa de Madrid/Loncun. Estabilidade generalizada das cotações do coelho abatido em relação à semana anterior.

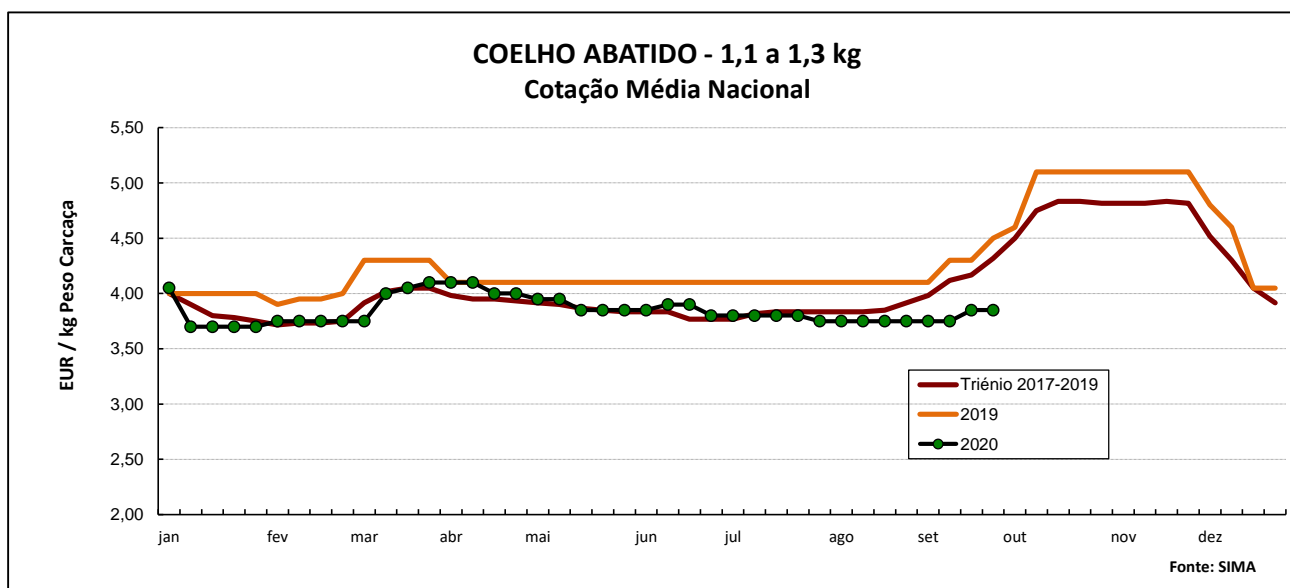
#### COTAÇÕES MÉDIAS NACIONAIS - SEMANAIS

PRODUTO	Unidade de Comercialização	MÉDIA DA SEMANA	Variação Percentual		
			Semana anterior	Semana homóloga do ano anterior	Semana homóloga do Triénio 2017-2019
Coelho vivo - 2,2 a 2,5 kg	EUR / kg Peso vivo	1,85	0,0	-11,9	-6,6
Coelho abatido - 1,1 a 1,3 kg	EUR / kg Peso carcaça	3,85	0,0	-14,4	-10,9

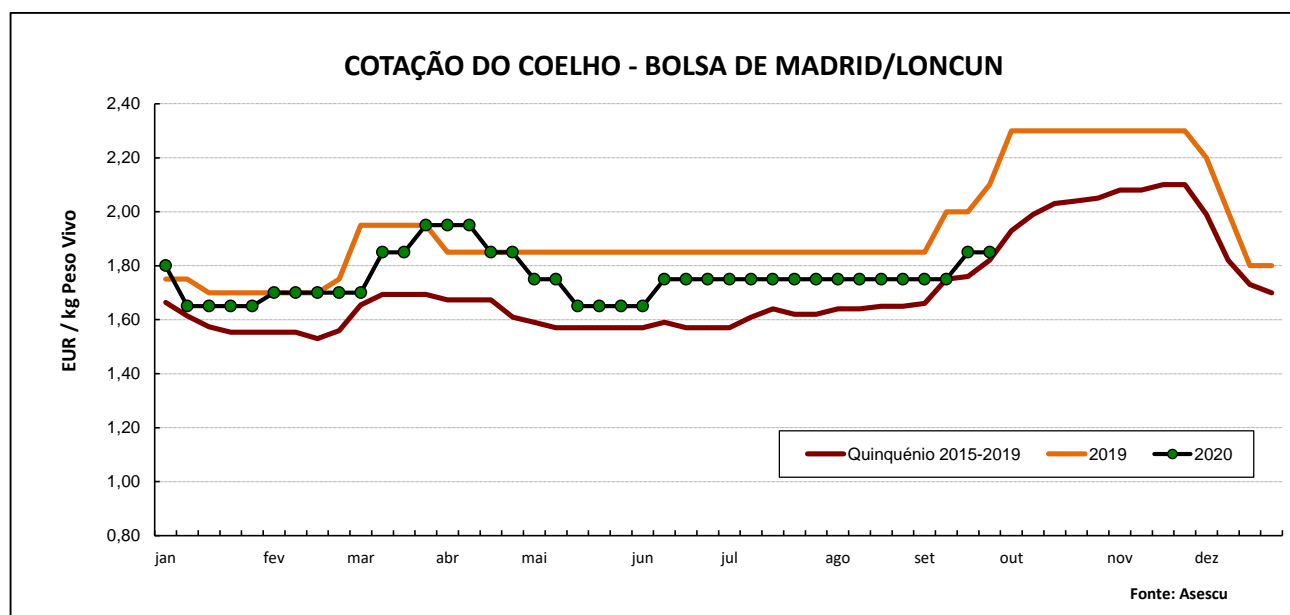
NOTA: Como a recolha de cotações e acompanhamento do mercado dos coelhos se iniciou em janeiro de 2017, apenas é possível a comparação com a semana homóloga do triénio 2017-2019.



## Coelhos



### GRÁFICO - EVOLUÇÃO DA COTAÇÃO DO COELHO VIVO NA BOLSA DE MADRID/LONCUN



### COTAÇÕES MÉDIAS NACIONAIS - MENSAIS

PRODUTO	Unidade de Comercialização	agosto 2020	Variação Percentual		
			julho 2020	agosto 2019	agosto Triénio 2017-2019
<b>Coelho vivo - 2,2 a 2,5 kg</b>	EUR / kg Peso vivo	<b>1,75</b>	0,0	-5,4	1,2
<b>Coelho abatido - 1,1 a 1,3 kg</b>	EUR / kg Peso carcaça	<b>3,75</b>	-1,1	-8,5	-2,7

## Coelhos

### Cotações em Mercados / Bolsas de outros países da União Europeia

#### 1. ESPANHA

##### 1.1. MADRID / LONCUN - BOLSA

		sem 38/2020	sem 39/2020
Coelho jovem 1,75 - 2,20 kg	EUR / kg P.Vivo	1,850	1,850

Var. Sem Ant. (cêntimos/kg)	Varição (%) Sem. Ant.
0,0	0,0

##### 1.2. MONCUN (BOLSAS DE BELLPUIG E MERCOLÉRIDA)

		sem 38/2020	sem 39/2020
Coelho de 1,900 - 2,125 kg	EUR / kg P.Vivo	1,870	1,930
Coelho com mais de 2,125 kg	EUR / kg P.Vivo	1,840	1,900

Var. Sem Ant. (cêntimos/kg)	Varição (%) Sem. Ant.
6,0	3,2
6,0	3,3

s.c. - sem cotação

##### 1.3. PREÇO MÉDIO NACIONAL DE ESPANHA

		sem 37/2020	sem 38/2020
Coelho jovem de 1,80 - 2,20 kg	EUR / kg P.Vivo	1,7755	1,8653

Varição Sem Ant. (cêntimos/kg)	Varição (%) Sem. Ant.
9,0	5,1

#### 2. FRANÇA

##### 2.1. COTAÇÃO NACIONAL - PRODUÇÃO

		04/09/2020	18/09/2020
Coelho Vivo	EUR / kg P.Vivo	1,910	2,020

Var. Sem Ant. (cêntimos/kg)	Varição (%) Sem. Ant.
11,0	5,8

##### 2.2. RUNGIS

		18/09/2020	25/09/2020
Coelho "Standard"	EUR / kg P.Carçaça	4,70	4,70
Coelho "Trie"	EUR / kg P.Carçaça	5,60	5,60

Var. Sem Ant. (cêntimos/kg)	Varição (%) Sem. Ant.
0,0	0,0
0,0	0,0

#### 3. ITÁLIA - CUNCoelhos

		18/09/2020		25/09/2020		Varição Sem Ant. (cêntimos/kg)	Varição (%) Sem. Ant.
		Cot. Mínima	Cot. Máxima	Cot. Mínima	Cot. Máxima		
Coelho até 2,5 kg	EUR / kg P.Vivo	2,020	2,080	2,020	2,080	0,0	0,0
Coelho com >2,5 kg	EUR / kg P.Vivo	2,080	2,140	2,080	2,140	0,0	0,0

s.c. - sem cotação

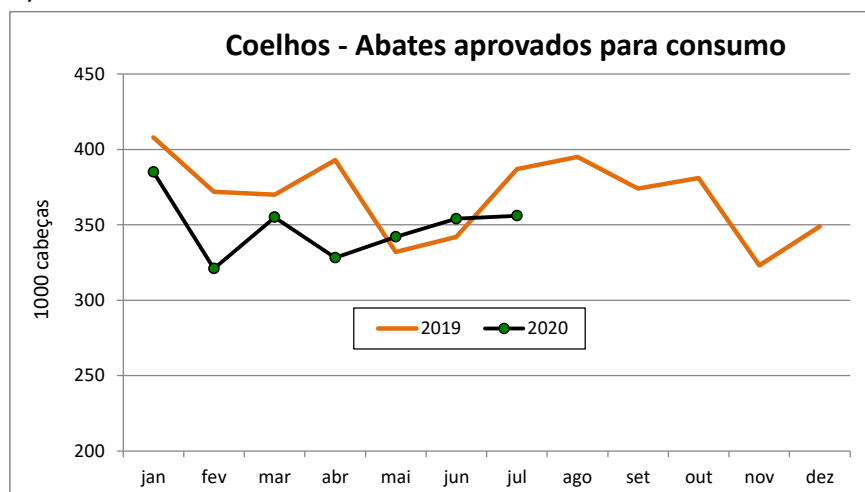
## Coelhos

## ABATES APROVADOS PARA CONSUMO - janeiro a julho

(Portugal)

	1000 Cabeças		tonelada		Var. Cabeças (%) Acum.ano ant.	Var. tonel. (%) Acum.ano ant.
	2020	2019	2020	2019		
<b>Coelhos</b>	2 441	2 604	2 978	3 206	-6,3	-7,1

FONTE: INE (dados provisórios)



## COMÉRCIO INTERNACIONAL DE COELHOS - janeiro a julho

	ENTRADAS		SAÍDAS		Var. % ENTRADAS 20/19	Var. % SAÍDAS 20/19
	2020	2019	2020	2019		
<b>Cabeças</b>						
<b>Coelhos Domésticos</b>	193 134	189 304	583 343	442 896	2,0	31,7
<b>tonelada</b>						
Carne e Miudezas de Coelhos	1 190,3	1 174,5	255,2	325,8	1,4	-21,7
Carne e Miudezas de Lebres	8,6	18,6	1,4	5,7	-53,8	-76,1
Coelhos Domésticos	387,4	416,8	702,1	524,1	-7,1	34,0
Lebres		0,1		348,6		-100,0
<b>TOTAL - Carne/Miud</b>	<b>1 198,9</b>	<b>1 193,1</b>	<b>256,5</b>	<b>331,5</b>	<b>0,5</b>	<b>-22,6</b>
<b>TOTAL - Animais vivos</b>	<b>387,4</b>	<b>416,8</b>	<b>702,1</b>	<b>872,6</b>	<b>-7,1</b>	<b>-19,5</b>
<b>1000 EUR</b>						
Carne e Miudezas de Coelhos	4 313	4 303	1 133	1 435	0,2	-21,0
Carne e Miudezas de Lebres	41	103	7	25	-59,9	-72,7
Coelhos Domésticos	783	781	1 317	1 007	0,3	30,8
Lebres		2		576		-100,0
<b>TOTAL</b>	<b>5 138</b>	<b>5 189</b>	<b>2 456</b>	<b>3 042</b>	<b>-1,0</b>	<b>-19,3</b>

FONTE: INE (2020 - dados preliminares)

Para consulta de preços de produtos agrícolas consultar o site:  
[www.gpp.pt/index.php/sima/sima-2018](http://www.gpp.pt/index.php/sima/sima-2018)  
 O SIMA no Facebook - <http://www.facebook.com/SIMA.Portugal>

## Coordenação Central

Gabinete de Planeamento, Políticas e Administração Geral

Direção de Serviços de Estatística

Divisão de Estatística

SISTEMA DE INFORMAÇÃO DE MERCADOS AGRÍCOLAS

Praça do Comércio


1149-010 LISBOA

Tel: 213 234 600

Fax: 213 234 603

E-mail: [sima@gpp.pt](mailto:sima@gpp.pt)

O conhecimento do mercado é a chave do sucesso!

O  disponibiliza informação essencial para os empresários agrícolas e outros agentes tomarem as melhores decisões