

Newsletter

Informação Semanal – 14-09 a 20-09-2020

As Newsletter do SIMA podem também ser consultadas no facebook em:
<https://www.facebook.com/SIMA.Portugal>

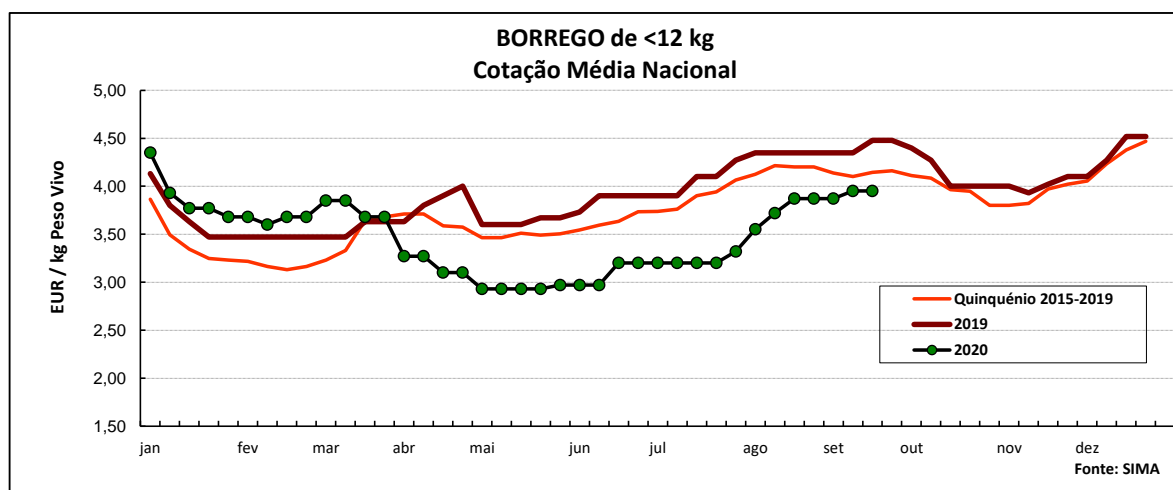
Ovinos e Caprinos

CONJUNTURA SEMANAL - OVINOS

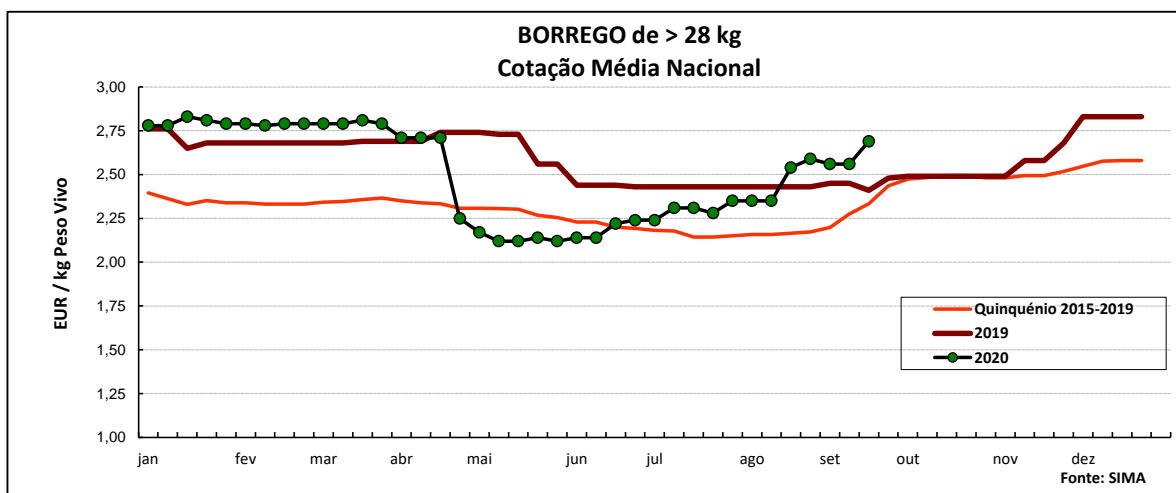
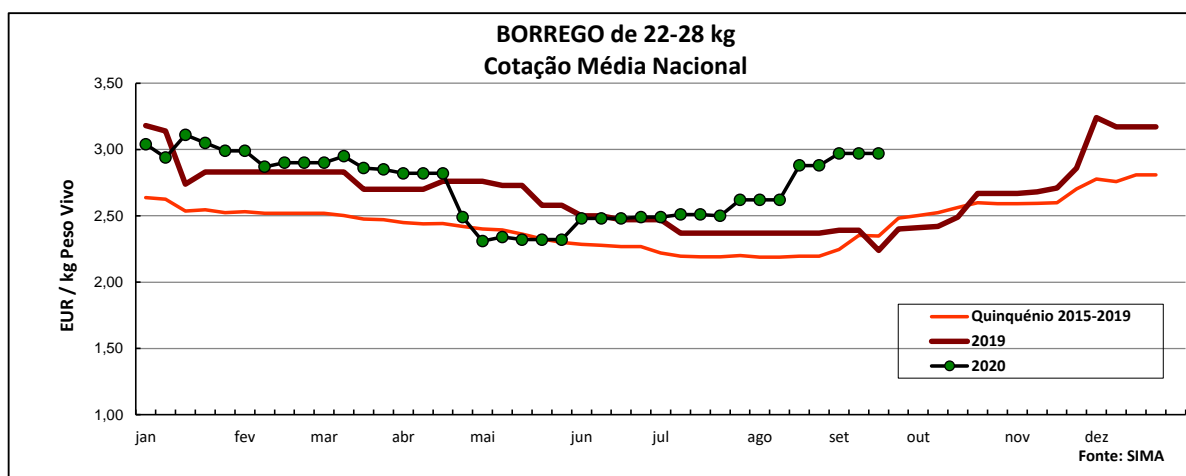
Informação temporariamente indisponível

COTAÇÕES MÉDIAS NACIONAIS - SEMANAIS

| PRODUTO | MÉDIA DA SEMANA | VARIÇÃO PERCENTUAL | | |
|------------------------------|--------------------|--------------------|---------------------------------|---|
| | EUR / kg Peso Vivo | Semana Anterior | Semana Homóloga do ano anterior | Semana Homóloga do Quinquénio 2015-2019 |
| Borrego de < 12 kg | 3,95 | 0,0 | -11,8 | -4,6 |
| Borrego de 22-28 kg | 2,97 | 0,0 | 32,6 | 26,4 |
| Borrego de > 28 kg | 2,69 | 5,1 | 11,6 | 15,5 |



Ovinos e Caprinos



COTAÇÕES MÉDIAS NACIONAIS - MENSAIS

| Produto | agosto 2020 (EUR / kg Peso Vivo) | Variação Percentual | | |
|---------------------|--|---------------------|----------------|-----------------------------------|
| | | julho 2020 | agosto 2019 | agosto Quinquénio 2015-2019 |
| Borrego de < 12 kg | 3,75 | 16,4 | -13,4 | -9,9 |
| Borrego de 22-28 kg | 2,75 | 8,9 | 16,0 | 25,5 |
| Borrego de > 28 kg | 2,46 | 6,9 | 1,1 | 13,7 |

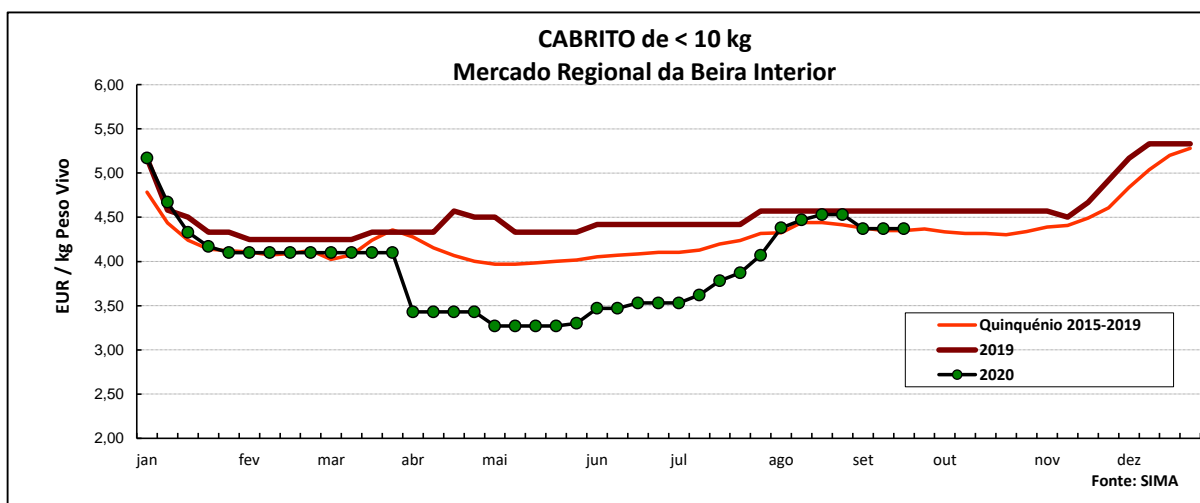
Ovinos e Caprinos

CONJUNTURA SEMANAL - CAPRINOS

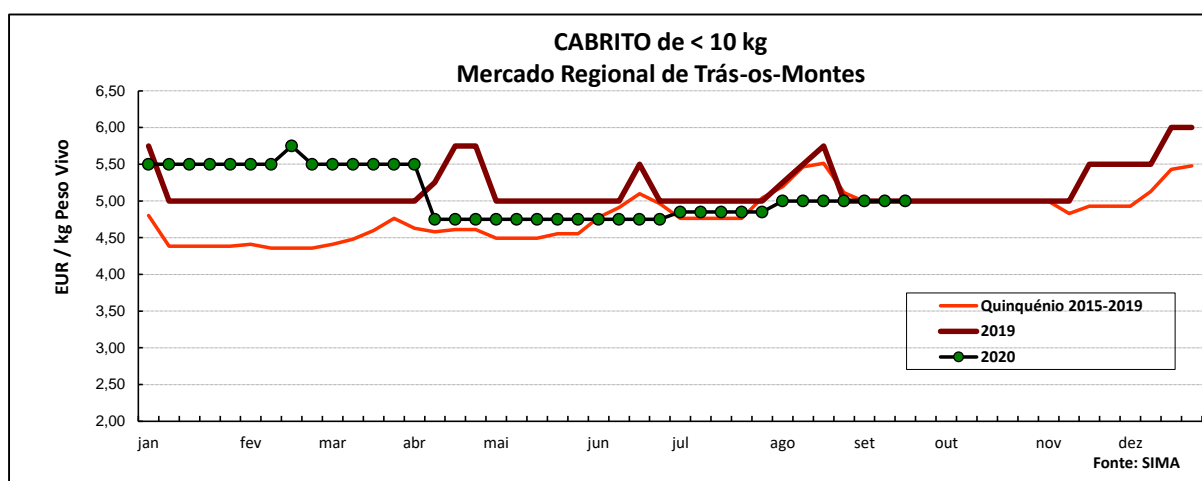
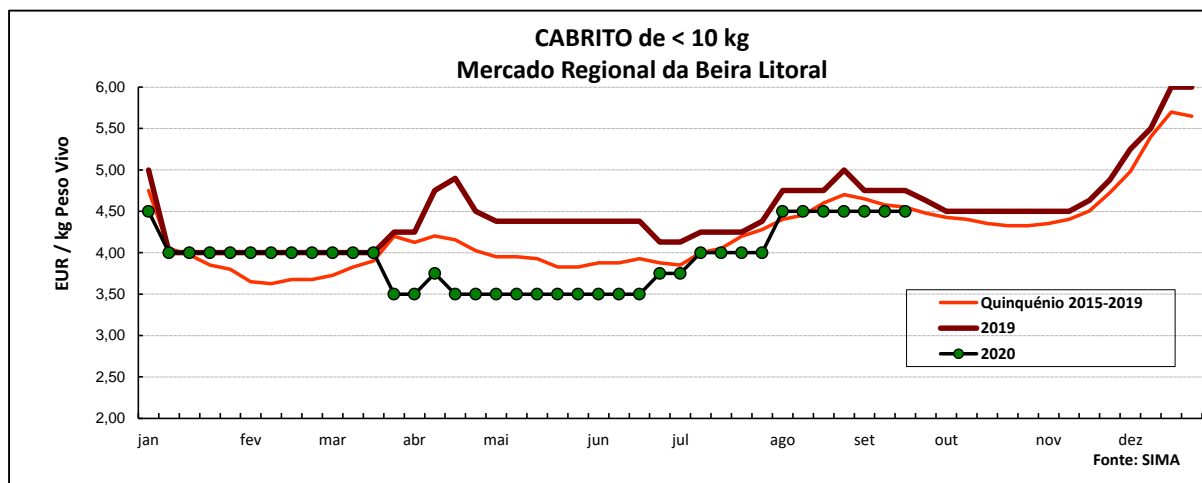
Informação temporariamente indisponível

COTAÇÕES MÉDIAS REGIONAIS - SEMANAIS

| Cabrito < 10 kg | MÉDIA DA SEMANA | VARIÇÃO PERCENTUAL | | |
|-----------------|--------------------|--------------------|---------------------------------|---|
| | EUR / kg Peso Vivo | Semana Anterior | Semana Homóloga do ano anterior | Semana Homóloga do Quinquénio 2015-2019 |
| Beira Interior | 4,37 | 0,0 | -4,4 | 0,5 |
| Beira Litoral | 4,50 | 0,0 | -5,3 | -1,7 |
| Trás-os-Montes | 5,00 | 0,0 | 0,0 | 0,2 |



Ovinos e Caprinos



COTAÇÕES MÉDIAS REGIONAIS - MENSAIS

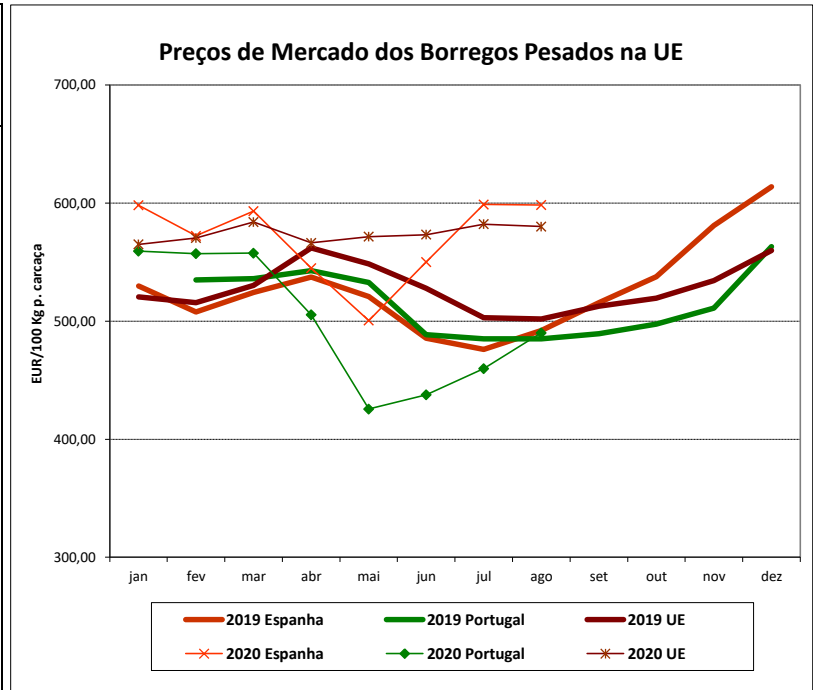
| Cabrito < 10 kg | agosto 2020 (EUR / kg Peso Vivo) | Variação Percentual | | |
|-----------------|--|---------------------|----------------|--------------------------------|
| | | julho 2020 | agosto 2019 | agosto Quinquénio 2015-2019 |
| Beira Interior | 4,48 | 18,6 | -2,0 | 2,0 |
| Beira Litoral | 4,50 | 13,9 | -4,8 | -0,1 |
| Trás-os-Montes | 5,00 | 3,1 | -5,7 | -5,4 |

Ovinos e Caprinos

PREÇOS MÉDIOS DE MERCADO NA U.E.

1. BORREGOS PESADOS

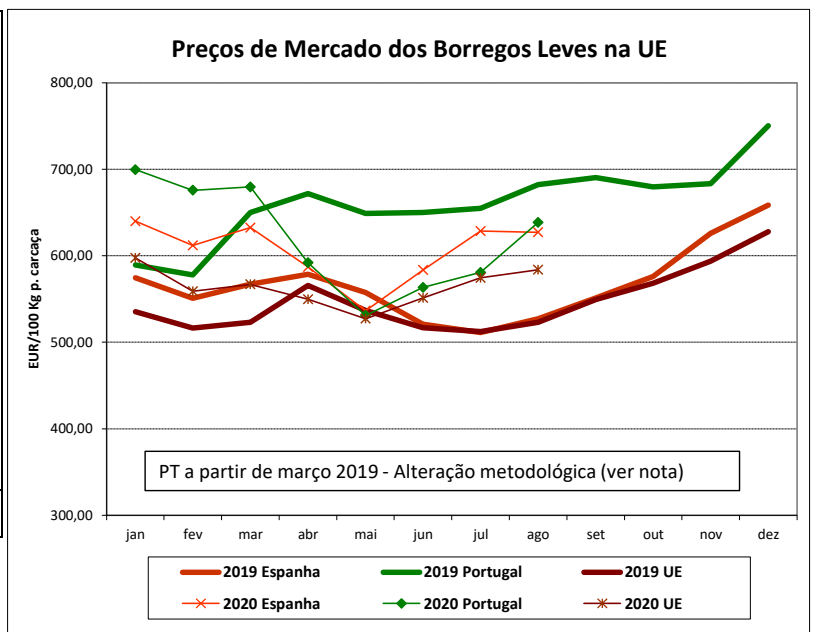
| PAÍSES | EUR / 100 Kg Peso Carcaça | | VAR.% Sem. Ant. |
|---------------|------------------------------|------------------------------|-----------------|
| | SEMANA DE 07/09 a 13/09/2020 | SEMANA DE 31/08 a 06/09/2020 | |
| Bélgica | 506,70 | 504,90 | 0,4 |
| Alemanha | 604,86 | 633,44 | -4,5 |
| Estónia | | 394,00 | |
| Espanha | 597,72 | 597,72 | 0,0 |
| França | 698,00 | 699,00 | -0,1 |
| Croácia | 661,56 | 661,88 | 0,0 |
| Irlanda | 513,49 | 505,86 | 1,5 |
| Itália | 518,00 | 520,00 | -0,4 |
| Chipre | 572,00 | 571,00 | 0,2 |
| Letónia | 440,01 | 433,05 | 1,6 |
| Lituânia | | | |
| Hungria | 638,26 | 620,07 | 2,9 |
| Países Baixos | 572,05 | 569,95 | 0,4 |
| Áustria | 558,00 | 564,00 | -1,1 |
| Polónia | | 433,38 | |
| Portugal | 512,50 | 512,50 | 0,0 |
| Roménia | 246,02 | 297,84 | -17,4 |
| Eslovénia | 573,95 | 592,59 | -3,1 |
| Finlândia | 418,83 | 418,83 | 0,0 |
| Suécia | 493,37 | 504,38 | -2,2 |
| UE27 | 591,94 | 594,50 | -0,4 |



Nota: Em março de 2019 Portugal alterou a metodologia de cálculo do preço dos borregos leves (passando a incluir todas as categorias de borregos com peso de carcaça inferior a 13 Kg) e passou a comunicar o preço dos borregos pesados.

2. BORREGOS LEVES

| | | | |
|-------------|---------------|---------------|-------------|
| Bulgária | 653,11 | 655,29 | -0,3 |
| Estónia | | | |
| Grécia | | 496,86 | |
| Espanha | 626,80 | 626,80 | 0,0 |
| Croácia | 616,74 | 617,04 | 0,0 |
| Itália | 638,00 | 641,00 | -0,5 |
| Letónia | 444,56 | 354,16 | 25,5 |
| Hungria | 685,05 | 684,43 | 0,1 |
| Polónia | | | |
| Portugal | 672,50 | 666,90 | 0,8 |
| Roménia | | | |
| Eslovénia | 561,28 | 567,61 | -1,1 |
| Eslováquia | | | |
| UE27 | 589,89 | 590,18 | -0,1 |



Fonte: Comissão Europeia - Regulamento de Execução (UE) 2017/1185

Ovinos e Caprinos

COMÉRCIO INTERNACIONAL - janeiro a julho

| ENTRADAS | | SAÍDAS | | Var. % | Var. % |
|----------|------|--------|------|----------------|--------------|
| 2020 | 2019 | 2020 | 2019 | ENTRADAS 20/19 | SAÍDAS 20/19 |

Cabeças

| | | | | | | |
|------------------------|--------|---------|---------|---------|-------|------|
| Outros Ovinos Vivos | 94 183 | 134 470 | 267 192 | 289 210 | -30,0 | -7,6 |
| Ovinos Rep.Raça Pura | 215 | 1 762 | | | -87,8 | |
| Outros Caprinos Vivos | 1 861 | 1 540 | 92 | | 20,8 | |
| Caprinos Rep.Raça Pura | 558 | 2 710 | | | -79,4 | |

tonelada

| | | | | | | |
|----------------------------|----------------|----------------|----------------|-----------------|--------------|--------------|
| Carne Ovino Congelada | 813,5 | 1 161,1 | 163,1 | 68,0 | -29,9 | 139,9 |
| Carne Ovino Fresca/Refrig. | 1 420,4 | 1 842,7 | 521,1 | 522,1 | -22,9 | -0,2 |
| Outros Ovinos Vivos | 2 592,5 | 3 437,8 | 9 166,3 | 11 413,5 | -24,6 | -19,7 |
| Ovinos Rep.Raça Pura | 4,0 | 59,3 | | | -93,2 | |
| Miudezas Ovino/Cap. | 21,3 | 78,6 | 71,17 | 248,3 | -72,9 | -71,3 |
| Carne Caprino Congelada | 413,5 | 463,9 | 6,1 | 10,2 | -10,8 | -40,4 |
| Carne Caprino Fres/Refrig. | 515,4 | 570,0 | 1,6 | 5,5 | -9,6 | -71,1 |
| Outros Caprinos Vivos | 21,2 | 21,7 | 1,5 | | -1,0 | |
| Caprinos Rep.Raça Pura | 5,2 | 48,1 | | | -89,1 | |
| TOTAL - Ovinos | 4 851,7 | 6 579,5 | 9 921,7 | 12 251,9 | -26,3 | -19,0 |
| TOTAL - Caprinos | 955,5 | 1 103,7 | 9,2 | 15,7 | -13,4 | -41,4 |

1000 EUR

| | | | | | | |
|----------------------------|-----------------|-----------------|-----------------|-----------------|--------------|--------------|
| Carne Ovino Congelada | 5 400,7 | 7 527,9 | 622,1 | 315,8 | -28,3 | 97,0 |
| Carne Ovino Fresca/Refrig. | 8 032,1 | 10 825,4 | 1 912,3 | 1 966,4 | -25,8 | -2,8 |
| Outros Ovinos Vivos | 7 078,9 | 9 800,1 | 32 891,1 | 39 504,4 | -27,8 | -16,7 |
| Ovinos Rep.Raça Pura | 10,5 | 131,7 | | | -92,0 | |
| Miudezas Ovino/Cap. | 26,5 | 87,3 | 41,7 | 171,5 | -69,6 | -75,7 |
| Carne Caprino Congelada | 2 541,0 | 2 969,2 | 45,7 | 75,7 | -14,4 | -39,6 |
| Carne Caprino Fres/Refrig. | 2 825,3 | 3 109,4 | 7,7 | 15,5 | -9,1 | -50,3 |
| Outros Caprinos Vivos | 76,3 | 68,4 | 3,3 | | 11,5 | |
| Caprinos Rep.Raça Pura | 19,0 | 174,6 | | | -89,1 | |
| TOTAL - Ovinos | 20 548,7 | 28 372,3 | 35 467,2 | 41 958,2 | -27,6 | -15,5 |
| TOTAL - Caprinos | 5 461,5 | 6 321,6 | 56,7 | 91,2 | -13,6 | -37,8 |

FONTE: INE (2020 - dados preliminares)

Ovinos e Caprinos

ÍNDICE DE PREÇOS DE PRODUTOS AGRÍCOLAS NO PRODUTOR (Base 2015)

(Continente)

| | julho 2020 | junho 2020 | julho 2019 | Var. % Mês ant. | Var. % Mês ano ant. |
|--------------------------|---------------|---------------|---------------|--------------------|------------------------|
| Ovinos e Caprinos | 101,75 | 99,08 | 106,32 | 2,7 | -4,3 |

FONTE: INE

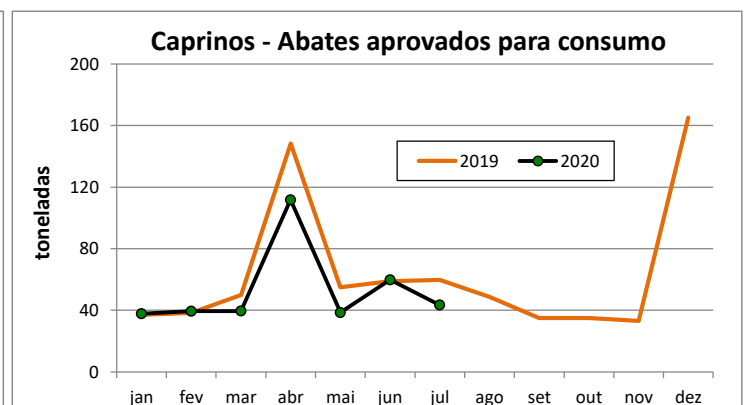
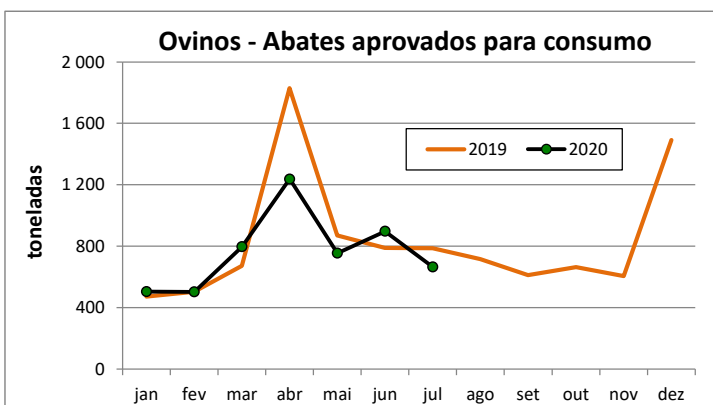
ABATES APROVADOS PARA CONSUMO - janeiro a julho

(Portugal)

| | Cabeças | | tonelada | | Var. Cabeças (%) | Var. tonel. (%) |
|------------------------------|---------|---------|----------|---------|------------------|-----------------|
| | 2020 | 2019 | 2020 | 2019 | Acum.ano ant. | Acum.ano ant. |
| Borregos de <10 Kg | 93 663 | 120 469 | 631,1 | 842,0 | -22,3 | -25,1 |
| Borregos de >10 Kg | 273 505 | 285 693 | 3 727,5 | 4 093,6 | -4,3 | -8,9 |
| Adultos | 46 429 | 45 818 | 997,9 | 984,3 | 1,3 | 1,4 |
| TOTAL - Ovinos | 413 597 | 451 980 | 5 356 | 5 920 | -8,5 | -9,5 |

| | | | | | | |
|-------------------------|--------|--------|-------|-------|-------|-------|
| Cabritos | 43 106 | 51 559 | 256,1 | 311,6 | -16,4 | -17,8 |
| Adultos | 6 746 | 7 942 | 114,1 | 135,7 | -15,1 | -15,9 |
| TOTAL - Caprinos | 49 852 | 59 501 | 370,3 | 447,3 | -16,2 | -17,2 |

FONTE: INE (dados provisórios)



Para consulta de preços de produtos agrícolas consultar o site:
www.gpp.pt/index.php/sima/sima-2018
 O SIMA no Facebook - <http://www.facebook.com/SIMA.Portugal>

O conhecimento do mercado é a chave do sucesso!

O disponibiliza informação essencial para os empresários agrícolas e outros agentes tomarem as melhores decisões

Coordenação Central

Gabinete de Planeamento, Políticas e Administração Geral
 Direção de Serviços de Estatística
 Divisão de Estatística
 SISTEMA DE INFORMAÇÃO DE MERCADOS AGRÍCOLAS
 Praça do Comércio
 1149-010 LISBOA

Tel: 213 234 600
 Fax: 213 234 603
 E-mail: sima@gpp.pt