

Newsletter

Informação Semanal – 14-09 a 20-09-2020

As Newsletter do SIMA podem também ser consultadas no facebook em: <https://www.facebook.com/SIMA.Portugal>

Suínos

CONJUNTURA SEMANAL

Informação temporariamente indisponível

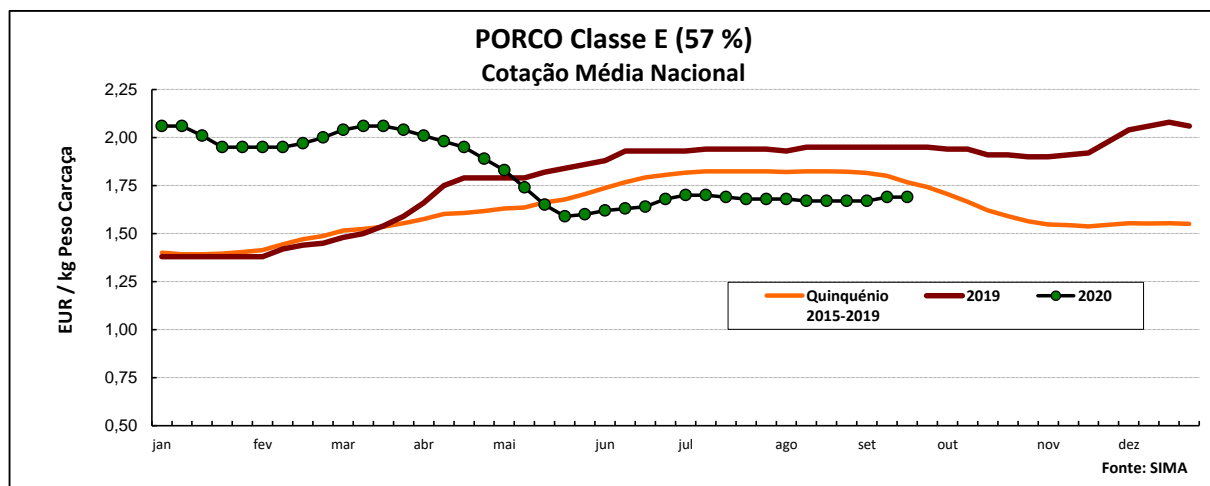
COTAÇÕES MÉDIAS NACIONAIS - SEMANAIS

Produto	Unidade de Comercialização	Estádio de Comercialização	MÉDIA DA SEMANA	Variação Percentual		
				Semana anterior	Semana homóloga do ano anterior	Semana homóloga do Quinquénio 2015-2019
Porco classe E (57% *)	EUR / kg P.C.	Entrada Matadouro	1,69	0,0	-13,3	-4,5
Porco classe S	EUR / kg P.C.	Entrada Matadouro	1,72	0,0	-11,8	-5,5
Leitão até 12 kg	EUR / kg P.V.	Saída Produção	3,06	0,0	0,0	6,6
Leitão 19 a 25 kg	EUR / kg P.V.	Saída Produção	1,80	0,0	-18,2	-6,7

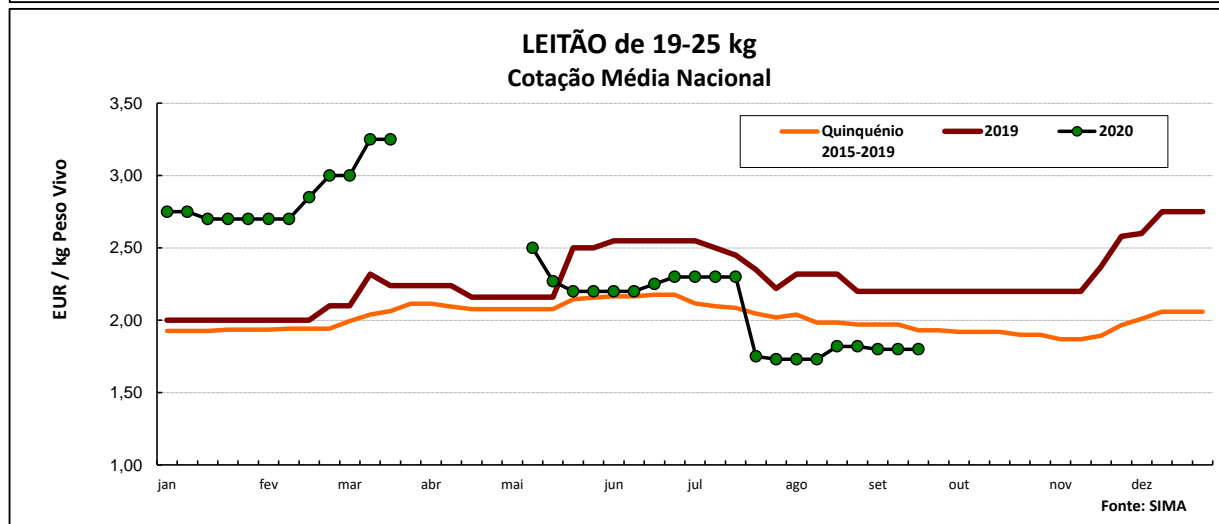
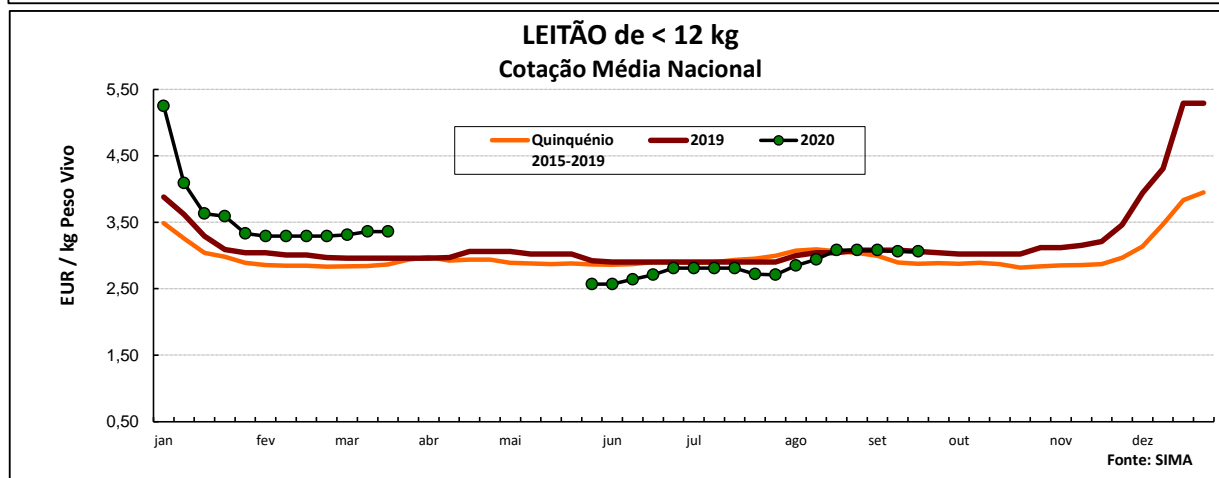
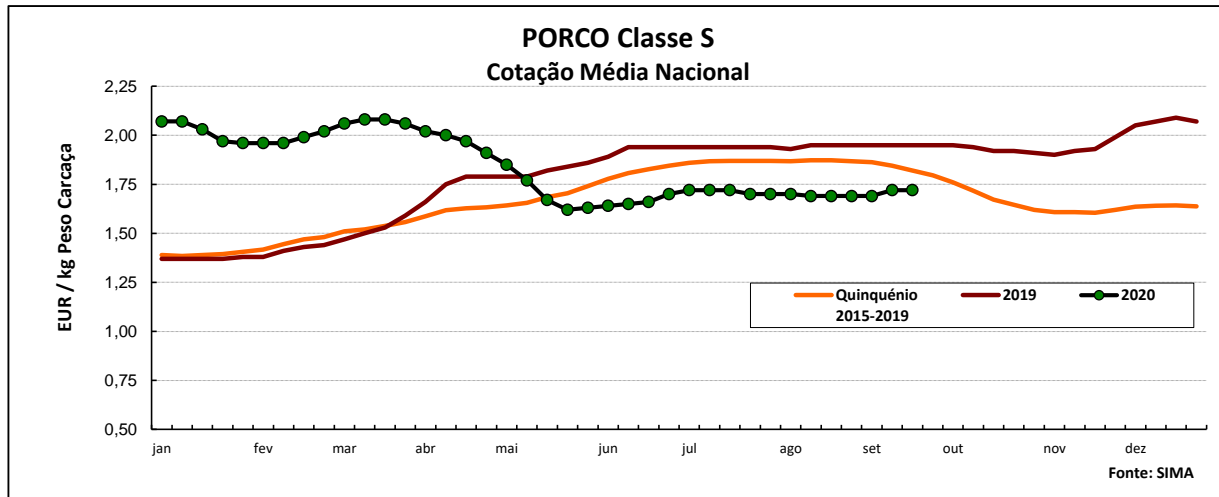
* Carne magra em % de peso da carcaça

Notas: 1) A recolha de cotações do porco classe S iniciou-se em janeiro de 2016, pelo que os cálculos são feitos para o quadriénio 2016-2019

2) Em 2019 foi retomada a recolha de cotações no Ribatejo e Oeste, pelo que existe uma quebra de série, não sendo possível a comparação direta com a semana homóloga do quinquénio 2015-2019



Suínos



COTAÇÕES MÉDIAS NACIONAIS - MENSAIS

Produto	Unidade de Comercialização	Estádio de Comercialização	agosto 2020	Variação Percentual		
				julho 2020	agosto 2019	agosto Quinquénio 2015-2019
Porco classe E (57%)	EUR / kg P.C.	Entrada Matadouro	1,67	-1,0	-14,0	-8,2
Porco classe S	EUR / kg P.C.	Entrada Matadouro	1,69	-1,1	-12,9	-9,5
Leitão até 12 kg	EUR / kg P.V.	Saída Produção	2,99	7,7	-0,8	-2,0
Leitão 19 a 25 kg	EUR / kg P.V.	Saída Produção	1,78	-14,7	-22,0	-10,8

Nota: kg P.C. - kg de peso carcaça; kg P.V. - kg de peso vivo

Nota: A recolha de cotações do porco classe S iniciou-se em janeiro de 2016, pelo que os cálculos são feitos para o quadriénio 2016-2019

Suínos

Cotações em Mercados / Bolsas UE

1. ESPANHA

1.1. LÉRIDA - BOLSA

		Cotação em EUR				Variação (%) Sem. Ant.
		10/09/2020	17/09/2020	10/09/2020	17/09/2020	
Porco Acabado de Lérida "Normal"	kg P.Vivo	1,300	1,300	1,711	1,711	0,0
	Unidade	22,00	22,00	<i>kg P.Carçaça</i>		0,0

1.2. BINEFAR - BOLSA

		Cotação em EUR				Variação (%) Sem. Ant.
		09/09/2020	16/09/2020	09/09/2020	16/09/2020	
Porco "Normal"	kg P.Vivo	1,310	1,290	1,724	1,697	-1,5
	Unidade (Mín.)	24,00	21,00	<i>kg P.Carçaça</i>		-12,5

2. FRANÇA - BRETAGNA

		Cotação em EUR		Variação Sem Ant. (Cêntimos/Kg)	Variação (%) Sem. Ant.
		10/09/2020	17/09/2020		
Porco 56 TMP * (80-102 kg)	kg P.Carçaça	1,386	1,379	-0,7	-0,5
Porco de reforma	kg P.Carçaça	0,902	0,878	-2,4	-2,7

* Taxa de músculo das peças

3. DINAMARCA

		Cotação em DKK		Cotação em EUR		Variação (%) Sem. Ant.
		sem 38/2020	sem 39/2020	sem 38/2020	sem 39/2020	
Porco 61 % carne - 69,0-96,9 kg	kg P.Carçaça	10,30	10,30	1,383	1,384	0,0

4. PAÍSES BAIXOS - BOLSA

		Cotação em EUR		Variação Sem Ant. (Cêntimos/Kg)	Variação (%) Sem. Ant.
		sem 37/2020	sem 38/2020		
Porco 56 % carne	kg P.Carçaça	1,39	1,34	-5,0	-3,6
Leitão	Unidade	30,50	26,00	-	-14,8

5. ALEMANHA

		Cotação em EUR		Variação Sem Ant. (Cêntimos/Kg)	Variação (%) Sem. Ant.
		11/09/2020	16/09/2020		
Porco 56 % carne	kg P.Carçaça	1,270	1,270	0,0	0,0

6. PORTUGAL - BOLSA DO PORCO (MONTIJO)

		Variação em EUR	
		10/09/2020	17/09/2020
Porco classe E - 57% de músculo (à entrada do matadouro)	kg P.Carçaça	0,000	0,000

Nota: A partir da 1ª Sessão de 2017 a Bolsa do Porco passou a apresentar apenas a variação em relação à semana anterior

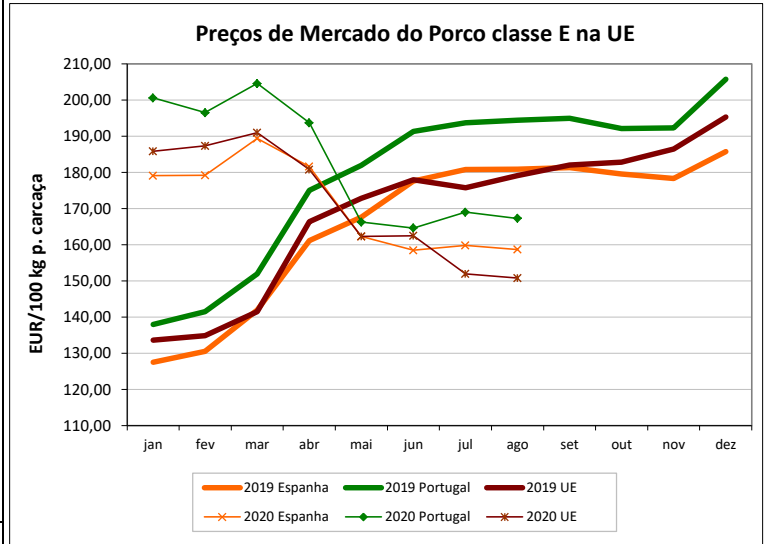
Suínos

PREÇOS MÉDIOS DE MERCADO NA U.E.

PORCO CLASSE E (EUR / 100 kg Peso Carçaça)

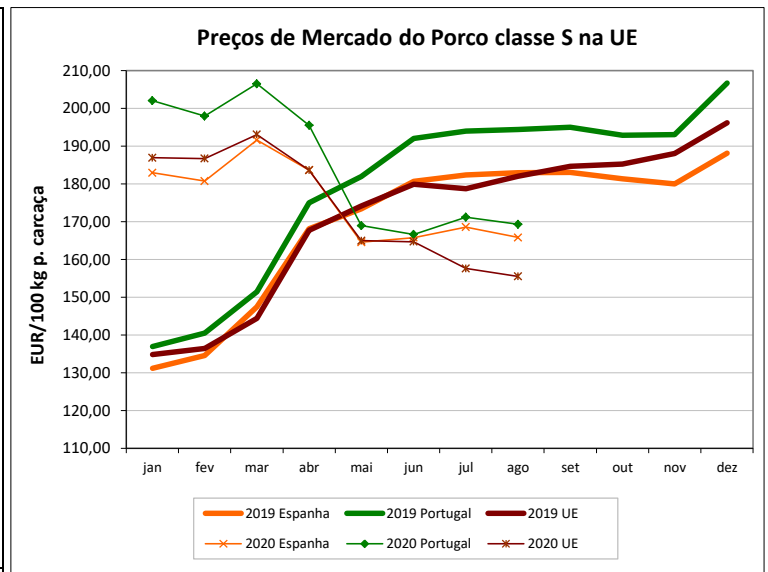
PAÍSES	SEMANA DE 07/09 a 13/09/2020	SEMANA DE 31/08 a 06/09/2020	VAR % S. ANT.
Bélgica	119,20	118,60	0,5
Bulgária	196,72	195,83	0,5
República Checa	147,04	148,20	-0,8
Dinamarca	161,15	159,77	0,9
Alemanha	147,90	152,45	-3,0
Estónia	152,48	151,08	0,9
Irlanda	159,16	159,13	0,0
Grécia		174,57	
Espanha	158,08	158,38	-0,2
França	149,00	148,00	0,7
Croácia	156,82	157,56	-0,5
Chipre	187,75	188,20	-0,2
Letónia	150,20	151,44	-0,8
Lituânia	145,80	145,96	-0,1
Luxemburgo	147,36	148,14	-0,5
Hungria	152,31	151,88	0,3
Malta			
Países Baixos	133,76	130,45	2,5
Áustria	162,32	162,29	0,0
Polónia	142,45	143,59	-0,8
Portugal	169,00	167,00	1,2
Romenia	148,99	148,06	0,6
Eslovénia	170,24	167,98	1,3
Eslováquia	151,18	151,14	0,0
Finlândia	167,37	167,45	0,0
Suécia	192,58	193,08	-0,3
U.E.	149,83	150,80	-0,6

Nota:
As carçaças dos suínos são divididas em classes de acordo com o teor estimado de carne magra em percentagem de peso da carçaça:
Classe S - 60 % ou mais
Classe E - 55 % ou mais



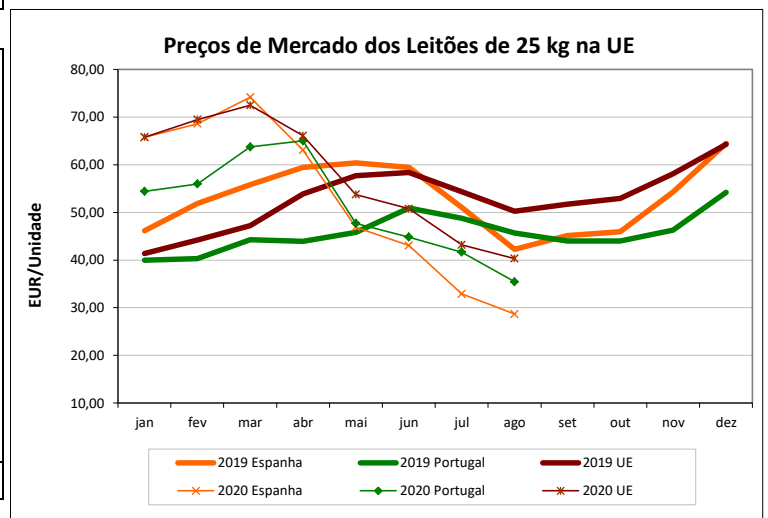
PORCO CLASSE S (EUR / 100 kg Peso Carçaça)

Bélgica	127,50	128,20	-0,5
República Checa	147,04	148,20	-0,8
Dinamarca	167,46	165,95	0,9
Alemanha	151,19	155,45	-2,7
Estónia	156,69	156,47	0,1
Irlanda	159,48	159,50	0,0
Grécia		174,57	
Espanha	165,65	165,88	-0,1
França	157,00	155,00	1,3
Croácia	162,93	164,47	-0,9
Letónia	145,02	143,09	1,3
Lituânia	148,82	148,35	0,3
Luxemburgo	153,33	154,73	-0,9
Hungria	154,41	153,15	0,8
Países Baixos	134,90	131,59	2,5
Áustria	174,37	173,37	0,6
Polónia	144,68	145,67	-0,7
Portugal	172,00	169,00	1,8
Romenia	149,30	150,17	-0,6
Eslovénia	183,30	182,79	0,3
Eslováquia	153,50	152,27	0,8
Finlândia	172,79	173,20	-0,2
Suécia	195,86	195,69	0,1
U.E.	155,81	156,34	-0,3



LEITÕES de cerca de 25 kg (EUR / Unidade)

Bélgica	36,25	36,25	0,0
República Checa	147,04	148,20	-0,8
Dinamarca	59,41	59,39	0,0
Alemanha	43,20	43,40	-0,5
Estónia			
Espanha	28,53	28,73	-0,7
França	27,00	27,00	0,0
Croácia	42,43	42,45	0,0
Itália	61,61	61,00	1,0
Hungria		57,02	
Malta			
Países Baixos	21,75	21,50	1,2
Polónia	54,25	57,75	-6,1
Portugal	36,00	36,00	0,0
Eslováquia			
Finlândia	41,54	41,45	0,2
Suécia	81,08	81,11	0,0
U.E.	40,18	40,57	-1,0



Fonte: Comissão Europeia - Regulamento de Execução (UE) 2017/1185



Suíños

ÍNDICE DE PREÇOS DE PRODUTOS AGRÍCOLAS NO PRODUTOR (Base 2015)

(Continente)

	julho	junho	julho	Var. % Mês ant.	Var. % Mês ano ant.
	2020	2020	2019		
Suíños	111,52	108,19	127,69	3,1	-12,7

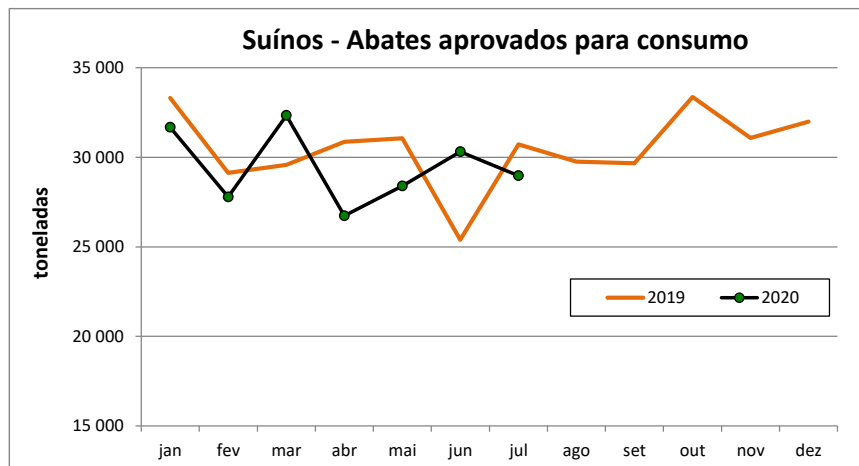
FONTE: INE

ABATES APROVADOS PARA CONSUMO - janeiro a julho

(Portugal)

	Cabeças		tonelada		Var. Cabeças (%) Acum.ano ant.	Var. tonelada (%) Acum.ano ant.
	2020	2019	2020	2019		
Leitões	601 002	698 717	4 280	4 804	-14,0	-10,9
Porcos de Engorda	2 329 694	2 396 249	197 754	202 646	-2,8	-2,4
Reprodutores	29 198	17 409	4 200	2 640	67,7	59,1
TOTAL	2 959 894	3 112 375	206 234	210 089	-4,9	-1,8

FONTE: INE (dados provisórios)



Suíños

COMÉRCIO INTERNACIONAL - janeiro a julho

	ENTRADAS		SAÍDAS		Var. %	Var. %
	2020	2019	2020	2019	ENTRADAS 20/19	SAÍDAS 20/19
	Outros Suínos Vivos	596 158	631 362	336 170	180 153	-5,6
Suíños Rep. Raça Pura	257	814	15 090	939	-68,4	1507,0
TOTAL	596 415	632 176	351 260	181 092	-5,7	94,0

Cabeças

	ENTRADAS		SAÍDAS		Var. %	Var. %
	2020	2019	2020	2019	ENTRADAS 20/19	SAÍDAS 20/19
	Carne Congelada	11 787,0	14 792,7	14 970,1	9 928,9	-20,3
Carne Fresca/Refrig.	38 945,6	45 825,7	7 700,1	7 378,2	-15,0	4,4
Outros Suínos Vivos	52 982,7	54 989,2	22 211,3	16 332,9	-3,6	36,0
Suíños Rep. Raça Pura	28,8	109,7	1 580,5	166,9	-73,7	846,9
Miudezas	1 725,5	2 143,8	7 142,3	6 511,7	-19,5	9,7
TOTAL	105 469,6	117 861,1	53 604,3	40 318,6	-10,5	33,0

tonelada

	ENTRADAS		SAÍDAS		Var. %	Var. %
	2020	2019	2020	2019	ENTRADAS 20/19	SAÍDAS 20/19
	Carne Congelada	31 951,8	34 557,1	36 156,3	20 344,7	-7,5
Carne Fresca/Refrig.	119 534,4	130 609,6	18 445,9	18 278,3	-8,5	0,9
Outros Suínos Vivos	78 110,7	75 247,5	45 128,0	29 946,6	3,8	50,7
Suíños Rep. Raça Pura	149,6	295,8	2 028,6	144,9	-49,4	1300,2
Miudezas	2 054,5	3 903,5	4 575,9	3 519,4	-47,4	30,0
TOTAL	231 800,9	244 613,6	106 334,7	72 233,9	-5,2	47,2

1000 EUR

Nota: estão incluídos os animais vivos e a carne das espécies suínas domésticas e não domésticas (por exemplo os javalis)

FONTE: INE (2020 - dados preliminares)

Para consulta de preços de produtos agrícolas consultar o site:
www.gpp.pt/index.php/sima/sima-2018
 O SIMA no Facebook - <http://www.facebook.com/SIMA.Portugal>

Coordenação Central

Gabinete de Planeamento, Políticas e Administração Geral

Direção de Serviços de Estatística

Divisão de Estatística

SISTEMA DE INFORMAÇÃO DE MERCADOS AGRÍCOLAS

Praça do Comércio

1149-010 LISBOA

Tel: 213 234 600

Fax: 213 234 603

 E-mail: sima@gpp.pt

O conhecimento do mercado é a chave do sucesso!

O disponibiliza informação essencial para os empresários agrícolas e outros agentes tomarem as melhores decisões

