

# Newsletter

Informação Semanal – 24-08 a 30-08-2020

As Newsletter do SIMA podem também ser consultadas no facebook em:  
<https://www.facebook.com/SIMA.Portugal>

## Suínos

### CONJUNTURA SEMANAL

A semana em análise pautou-se pela estabilidade das cotações médias nacionais do porco classe E, do porco classe S e dos leitões de <12 kg e de 19-25 kg, em relação à semana anterior.

No Entre Douro e Minho a oferta e a procura de suínos para abate foram médias. Estabilidade de cotações dos porcos classe E e classe S.

Na Beira Litoral a oferta e a procura de suínos para abate foram médias. No que se refere ao leitão, a oferta foi fraca a normal para a época e a procura foi média a animada, apresentando agora uma tendência de ligeiro decréscimo, o que é normal para a segunda quinzena de agosto. Este ano a procura de leitão foi significativamente inferior à habitualmente registada nesta altura do ano. Completa estabilidade das cotações dos porcos classe E e classe S e ainda dos leitões de <12 kg.

Na Beira Interior a oferta e a procura de suínos para abate foram médias e equilibradas. As cotações dos porcos classe E e classe S não apresentaram alterações em relação à semana anterior.

No Ribatejo e Oeste a oferta e a procura de suínos para abate foram médias. A oferta de leitão foi fraca para a época e a procura foi média a animada, tendo sofrido uma redução nas duas últimas semanas (apesar desta semana a procura ter sido um pouco melhor que na anterior), o que é normal para a época do ano. Estabilidade de cotações dos porcos classe E e classe S e subida da cotação mín. dos leitões de <12 kg (+25 cêntimos / kg).

No Alentejo a oferta de suínos para abate foi relativamente abundante e a procura média. A procura de leitão aumentou um pouco nas últimas semanas. As cotações dos porcos classe E e classe S não apresentaram quaisquer alterações em relação à semana anterior, o mesmo acontecendo aos leitões, quer de <12 kg, quer de 19-25 kg.

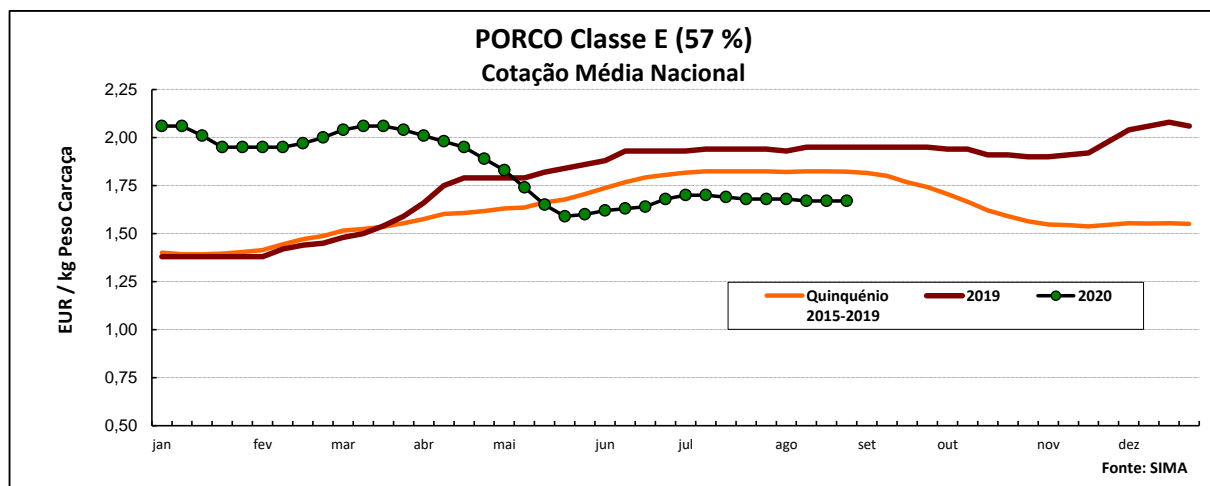
### COTAÇÕES MÉDIAS NACIONAIS - SEMANAIS

Produto	Unidade de Comercialização	Estádio de Comercialização	MÉDIA DA SEMANA	Variação Percentual		
				Semana anterior	Semana homóloga do ano anterior	Semana homóloga do Quinquénio 2015-2019
<b>Porco classe E (57% *)</b>	EUR / kg P.C.	Entrada Matadouro	<b>1,67</b>	0,0	-14,4	-8,2
<b>Porco classe S</b>	EUR / kg P.C.	Entrada Matadouro	<b>1,69</b>	0,0	-13,3	-9,6
<b>Leitão até 12 kg</b>	EUR / kg P.V.	Saída Produção	<b>3,08</b>	0,0	0,0	1,3
<b>Leitão 19 a 25 kg</b>	EUR / kg P.V.	Saída Produção	<b>1,82</b>	0,0	-17,3	-7,6

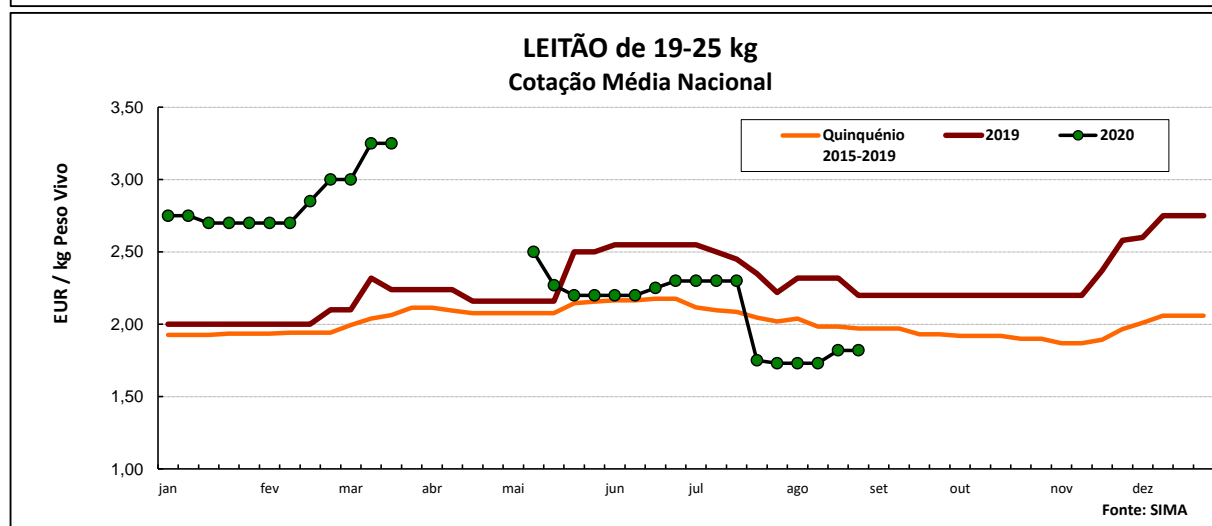
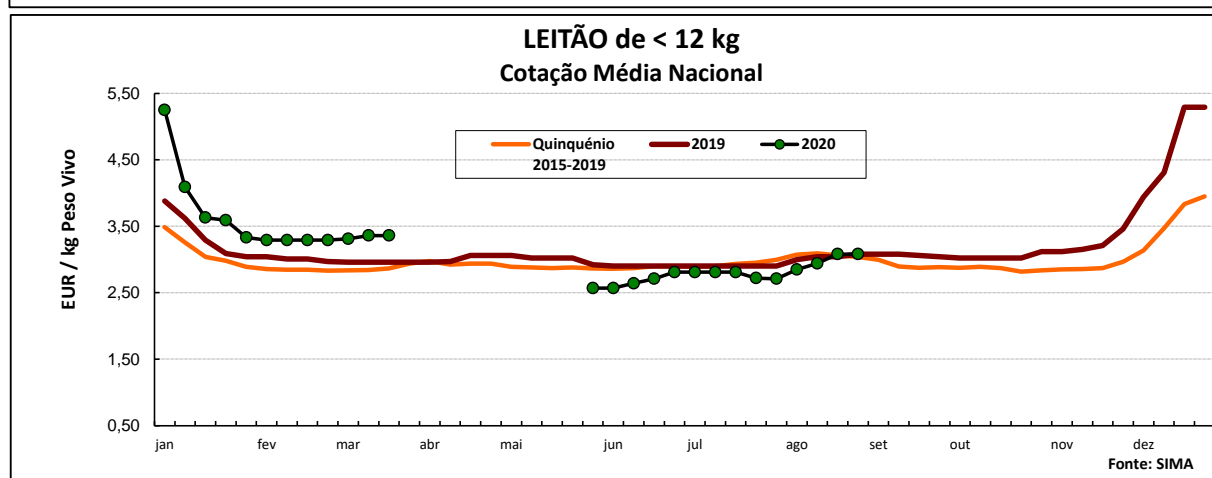
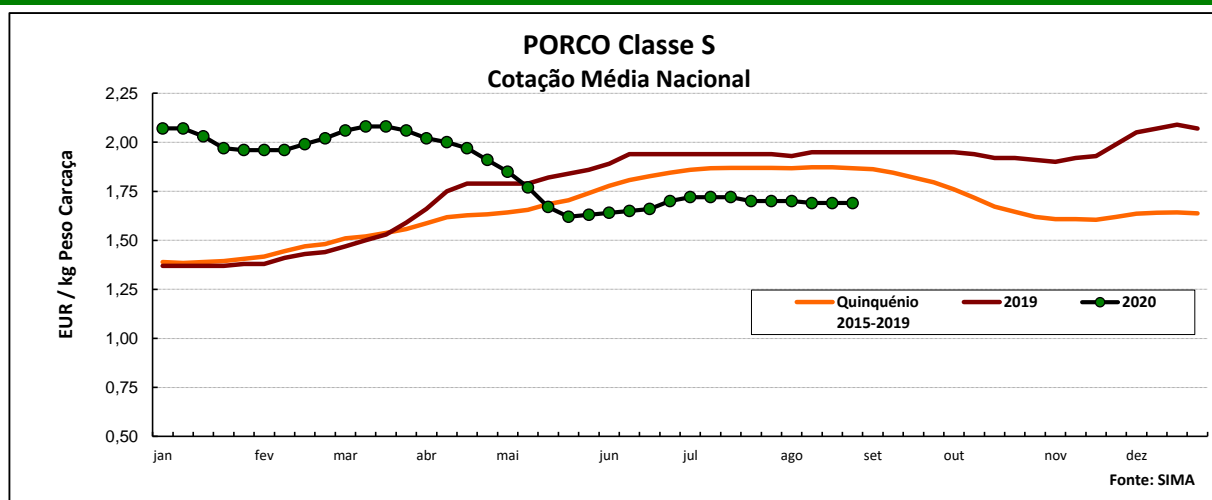
\* Carne magra em % de peso da carcaça

Notas: 1) A recolha de cotações do porco classe S iniciou-se em janeiro de 2016, pelo que os cálculos são feitos para o quadriénio 2016-2019

2) Em 2019 foi retomada a recolha de cotações no Ribatejo e Oeste, pelo que existe uma quebra de série, não sendo possível a comparação direta com a semana homóloga do quinquénio 2015-2019



## Suíños



## COTAÇÕES MÉDIAS NACIONAIS - MENSAIS

Produto	Unidade de Comercialização	Estádio de Comercialização	julho 2020	Variação Percentual		
				junho 2020	julho 2019	julho Quinquénio 2015-2019
<b>Porco classe E (57%)</b>	EUR / kg P.C.	Entrada Matadouro	<b>1,69</b>	2,9	-12,8	-7,3
<b>Porco classe S</b>	EUR / kg P.C.	Entrada Matadouro	<b>1,71</b>	3,0	-11,8	-8,3
<b>Leitão até 12 kg</b>	EUR / kg P.V.	Saída Produção	<b>2,77</b>	3,4	-4,3	-5,0
<b>Leitão 19 a 25 kg</b>	EUR / kg P.V.	Saída Produção	<b>2,08</b>	-7,0	-15,5	-0,3

Nota: kg P.C. - kg de peso carcaça; kg P.V. - kg de peso vivo

Nota: A recolha de cotações do porco classe S iniciou-se em janeiro de 2016, pelo que os cálculos são feitos para o quadriénio 2016-2019

## Suínos

### Cotações em Mercados / Bolsas UE

#### 1. ESPANHA

##### 1.1. LÉRIDA - BOLSA

		Cotação em EUR				Variação (%) Sem. Ant.
		19/08/2020	27/08/2020	19/08/2020	27/08/2020	
Porco Acabado de Lérida "Normal"	kg P.Vivo	1,300	1,300	1,711	1,711	0,0
	Unidade	22,00	22,00	<i>kg P.Carçaça</i>		0,0

##### 1.2. BINEFAR - BOLSA

		Cotação em EUR				Variação (%) Sem. Ant.
		19/08/2020	26/08/2020	19/08/2020	26/08/2020	
Porco "Normal"	kg P.Vivo	1,310	1,310	1,724	1,724	0,0
	Unidade (Mín.)	24,00	24,00	<i>kg P.Carçaça</i>		0,0

#### 2. FRANÇA - BRETAGNA

		Cotação em EUR		Variação Sem Ant. (Cêntimos/Kg)	Variação (%) Sem. Ant.
		20/08/2020	27/08/2020		
Porco 56 TMP * (80-102 kg)	kg P.Carçaça	1,336	1,356	2,0	1,5
Porco de reforma	kg P.Carçaça	0,879	0,884	0,5	0,6

\* Taxa de músculo das peças

#### 3. DINAMARCA

		Cotação em DKK		Cotação em EUR		Variação (%) Sem. Ant.
		sem 35/2020	sem 36/2020	sem 35/2020	sem 36/2020	
Porco 61 % carne - 69,0-96,9 kg	kg P.Carçaça	10,50	10,80	1,410	1,451	2,9

#### 4. PAÍSES BAIXOS - BOLSA

		Cotação em EUR		Variação Sem Ant. (Cêntimos/Kg)	Variação (%) Sem. Ant.
		sem 34/2020	sem 35/2020		
Porco 56 % carne	kg P.Carçaça	1,34	1,34	0,0	0,0
Leitão	Unidade	30,00	30,00	-	0,0

#### 5. ALEMANHA

		Cotação em EUR		Variação Sem Ant. (Cêntimos/Kg)	Variação (%) Sem. Ant.
		19/08/2020	26/08/2020		
Porco 56 % carne	kg P.Carçaça	1,470	1,470	0,0	0,0

#### 6. PORTUGAL - BOLSA DO PORCO (MONTIJO)

		Variação em EUR	
		20/08/2020	27/08/2020
Porco classe E - 57% de músculo (à entrada do matadouro)	kg P.Carçaça	<b>0,000</b>	<b>0,000</b>

**Nota:** A partir da 1ª Sessão de 2017 a Bolsa do Porco passou a apresentar apenas a variação em relação à semana anterior

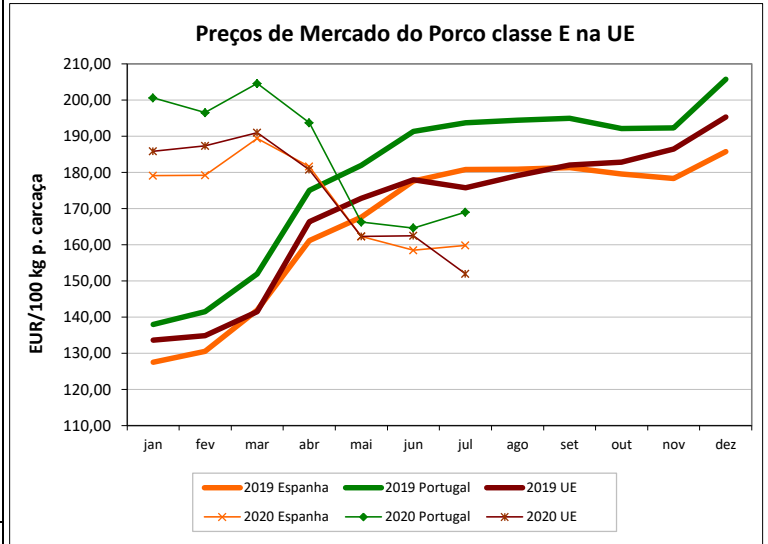
## Suínos

### PREÇOS MÉDIOS DE MERCADO NA U.E.

#### PORCO CLASSE E (EUR / 100 kg Peso Carcaça)

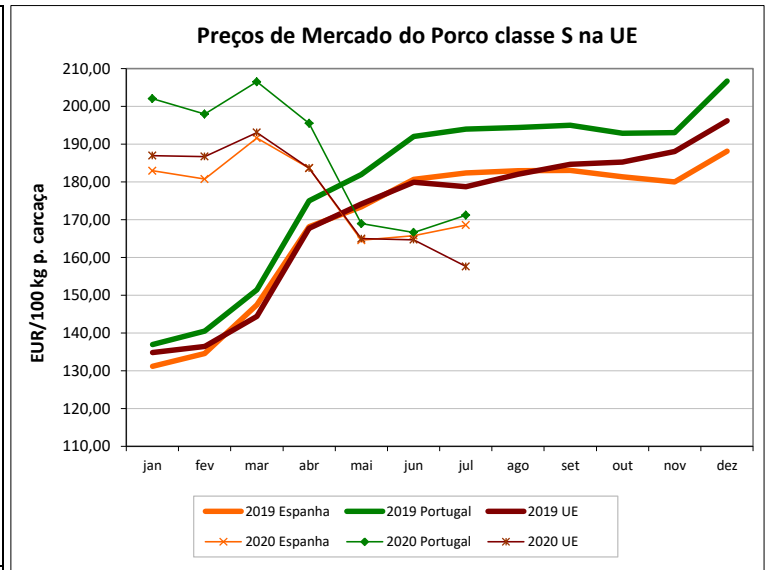
PAÍSES	SEMANA DE 10/08 a 16/08/2020	SEMANA DE 03/08 a 09/08/2020	VAR % S. ANT.
Bélgica	115,90	116,80	-0,8
Bulgária	191,98	193,30	-0,7
República Checa	145,39	144,22	0,8
Dinamarca	158,44	158,57	-0,1
Alemanha	152,41	152,07	0,2
Estónia	151,76	152,71	-0,6
Irlanda			
Grécia	159,85	157,85	1,3
Espanha	142,00	142,00	0,0
França	160,55	162,14	-1,0
Croácia		162,87	
Chipre	187,71	187,47	0,1
Letónia	138,50	133,80	3,5
Lituânia	137,46	134,56	2,2
Luxemburgo	146,84	147,85	-0,7
Hungria	151,96	153,81	-1,2
Malta			
Países Baixos	129,17	129,15	0,0
Áustria	160,44	159,06	0,9
Polónia	146,81	148,72	-1,3
Portugal	167,00	168,00	-0,6
Romenia	154,48	156,41	-1,2
Eslovénia	165,96	163,31	1,6
Eslováquia	151,44	150,41	0,7
Finlândia	169,48	170,13	-0,4
Suécia	194,07	192,87	0,6
<b>U.E.</b>	<b>150,87</b>	<b>151,03</b>	<b>-0,1</b>

**Nota:**  
As carcaças dos suínos são divididas em classes de acordo com o teor estimado de carne magra em percentagem de peso da carcaça:  
**Classe S** - 60 % ou mais  
**Classe E** - 55 % ou mais



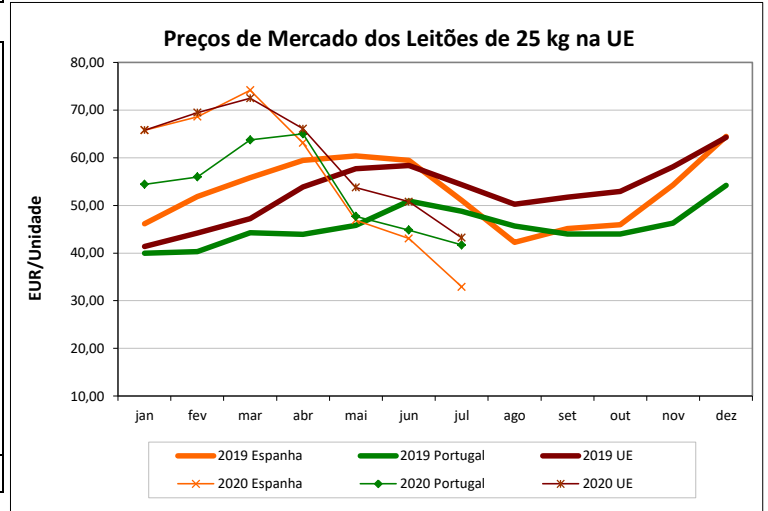
#### PORCO CLASSE S (EUR / 100 kg Peso Carcaça)

Bélgica	124,10	125,60	-1,2
República Checa	148,95	148,87	0,1
Dinamarca	164,35	164,21	0,1
Alemanha	155,37	155,22	0,1
Estónia	156,70	158,01	-0,8
Irlanda			
Grécia	165,40	165,82	-0,3
Espanha	149,00	149,00	0,0
França	172,82	174,46	-0,9
Croácia		163,34	
Letónia	134,17	134,61	-0,3
Lituânia	139,97	136,65	2,4
Luxemburgo	155,08	154,89	0,1
Hungria	155,53	156,59	-0,7
Países Baixos	130,31	130,29	0,0
Áustria	172,18	170,75	0,8
Polónia	149,21	150,64	-0,9
Portugal	169,00	170,00	-0,6
Romenia	155,00	159,19	-2,6
Eslovénia	180,99	179,04	1,1
Eslováquia	153,48	151,33	1,4
Finlândia	175,51	176,20	-0,4
Suécia	197,57	196,36	0,6
<b>U.E.</b>	<b>155,24</b>	<b>155,50</b>	<b>-0,2</b>



#### LEITÕES de cerca de 25 kg (EUR / Unidade)

Bélgica	36,25	36,25	0,0
República Checa			
Dinamarca	57,60	57,60	0,0
Alemanha	43,30	43,30	0,0
Estónia			
Espanha	28,73	28,53	0,7
França	27,40	29,20	-6,2
Croácia	50,51	50,72	-0,4
Itália		58,85	
Hungria	58,85		
Malta			
Países Baixos	21,50	21,50	0,0
Polónia	56,29	58,87	-4,4
Portugal	34,60	34,60	0,0
Eslováquia			
Finlândia	41,68	41,88	-0,5
Suécia	82,01	88,63	-7,5
<b>U.E.</b>	<b>40,24</b>	<b>40,65</b>	<b>-1,0</b>



Fonte: Comissão Europeia - Regulamento de Execução (UE) 2017/1185



## Suíños

### ÍNDICE DE PREÇOS DE PRODUTOS AGRÍCOLAS NO PRODUTOR (Base 2015)

(Continente)

	julho	junho	julho	Var. % Mês ant.	Var. % Mês ano ant.
	2020	2020	2019		
<b>Suíños</b>	111,52	108,19	127,69	3,1	-12,7

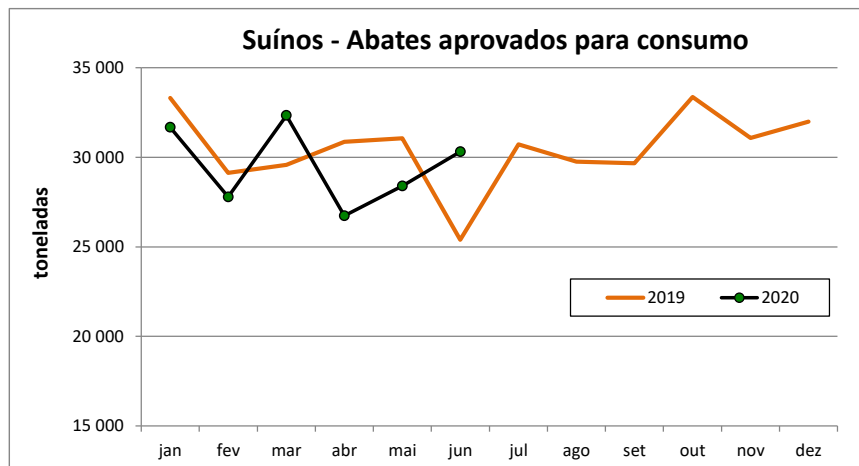
FONTE: INE

### ABATES APROVADOS PARA CONSUMO - janeiro a junho

(Portugal)

	Cabeças		tonelada		Var. Cabeças (%) Acum.ano ant.	Var. tonelada (%) Acum.ano ant.
	2020	2019	2020	2019		
<b>Leitões</b>	486 465	575 188	3 467	3 953	-15,4	-12,3
<b>Porcos de Engorda</b>	1 999 976	2 035 884	170 504	173 203	-1,8	-1,6
<b>Reprodutores</b>	21 391	14 688	3 284	2 212	45,6	48,5
<b>TOTAL</b>	2 507 832	2 625 760	177 255	179 367	-4,5	-1,2

FONTE: INE (dados provisórios)



## Suíños

### COMÉRCIO INTERNACIONAL - janeiro a junho

	ENTRADAS		SAÍDAS		Var. %	Var. %
	2020	2019	2020	2019	ENTRADAS 20/19	SAÍDAS 20/19
	<b>Outros Suínos Vivos</b>	515 876	510 321	277 345	134 521	1,1
<b>Suíños Rep. Raça Pura</b>	220	2 362	11 167	776	-90,7	1339,0
<b>TOTAL</b>	516 096	512 683	288 512	135 297	0,7	113,2

**Cabeças**

	ENTRADAS		SAÍDAS		Var. %	Var. %
	2020	2019	2020	2019	ENTRADAS 20/19	SAÍDAS 20/19
	<b>Carne Congelada</b>	10 040,0	12 573,4	11 407,1	8 551,5	-20,1
<b>Carne Fresca/Refrig.</b>	33 426,0	37 483,8	6 442,7	8 957,1	-10,8	-28,1
<b>Outros Suínos Vivos</b>	45 789,0	46 441,3	19 339,6	12 830,2	-1,4	50,7
<b>Suíños Rep. Raça Pura</b>	24,5	244,2	1 198,3	139,8	-90,0	756,9
<b>Miudezas</b>	1 674,9	1 488,0	6 164,7	5 456,0	12,6	13,0
<b>TOTAL</b>	90 954,3	98 230,7	44 552,4	35 934,6	-7,4	24,0

**tonelada**

	ENTRADAS		SAÍDAS		Var. %	Var. %
	2020	2019	2020	2019	ENTRADAS 20/19	SAÍDAS 20/19
	<b>Carne Congelada</b>	27 012,2	28 579,1	28 548,3	17 356,1	-5,5
<b>Carne Fresca/Refrig.</b>	102 807,1	105 627,2	16 012,1	19 870,1	-2,7	-19,4
<b>Outros Suínos Vivos</b>	68 198,1	61 618,8	40 219,9	24 017,8	10,7	67,5
<b>Suíños Rep. Raça Pura</b>	138,9	698,3	1 517,0	116,3	-80,1	1204,9
<b>Miudezas</b>	1 969,1	2 589,8	3 840,7	2 976,1	-24,0	29,1
<b>TOTAL</b>	200 125,4	199 113,2	90 137,9	64 336,3	0,5	40,1

**1000 EUR**

Nota: estão incluídos os animais vivos e a carne das espécies suínas domésticas e não domésticas (por exemplo os javalis)

FONTE: INE (dados preliminares)

Para consulta de preços de produtos agrícolas consultar o site:  
[www.gpp.pt/index.php/sima/sima-2018](http://www.gpp.pt/index.php/sima/sima-2018)  
O SIMA no Facebook - <http://www.facebook.com/SIMA.Portugal>

**Coordenação Central**

Gabinete de Planeamento, Políticas e Administração Geral

Direção de Serviços de Estatística

Divisão de Estatística

SISTEMA DE INFORMAÇÃO DE MERCADOS AGRÍCOLAS

Praça do Comércio


1149-010 LISBOA

Tel: 213 234 600

Fax: 213 234 603

 E-mail: [sima@gpp.pt](mailto:sima@gpp.pt)

O conhecimento do mercado é a chave do sucesso!

O  disponibiliza informação essencial para os empresários agrícolas e outros agentes tomarem as melhores decisões

